









事故発生状況報告書

保険証明書 番号	第 号	当事者	甲 (甲車の運転者)	氏名		
自動車の番号			乙 (被災職員)	氏名	運転・同乗 歩行・その他	
天候	晴・曇・雨・雪・霧	交通状況	混雑・普通・閑散	明暗	昼間・夜間・明け方・夕方	
道路状況	舗装 { してある / していない }	歩道 (両・片)	{ 有 / 無 }	直線・カーブ	平坦・坂	
	見通し { 良い / 悪い }	積雪・凍結				
信号又は標識	信号 { 有 / 無 }	一時停止標識	{ 有 / 無 }	その他標識 ()		
速度	甲車	km/h (制限速度	km/h)	甲車以外の車両	km/h (制限速度	km/h)
事故現場における自動車と被害者との状況を 図示してください。	事故発生状況略図 (道路幅を m で記入してください。)					
	<div style="display: flex; justify-content: flex-end; align-items: flex-start; gap: 10px;"> <div style="text-align: right;">甲車</div></div> <div style="display: flex; justify-content: flex-end; align-items: flex-start; gap: 10px;"> <div style="text-align: right;">甲車以外の車</div></div> <div style="display: flex; justify-content: flex-end; align-items: flex-start; gap: 10px;"> <div style="text-align: right;">進行方向</div></div> <div style="display: flex; justify-content: flex-end; align-items: flex-start; gap: 10px;"> <div style="text-align: right;">信号</div></div> <div style="display: flex; justify-content: flex-end; align-items: flex-start; gap: 10px;"> <div style="text-align: right;">一時停止</div></div> <div style="display: flex; justify-content: flex-end; align-items: flex-start; gap: 10px;"> <div style="text-align: right;">一方通行</div></div> <div style="display: flex; justify-content: flex-end; align-items: flex-start; gap: 10px;"> <div style="text-align: right;">人間</div></div> <div style="display: flex; justify-content: flex-end; align-items: flex-start; gap: 10px;"> <div style="text-align: right;">自転車 オートバイ</div></div>					
上記図の説明を 書いて下さい。	----- ----- -----					

別紙交通事故証明書に補足して上記のとおりご報告申し上げます。

年 月 日

報告者 甲との関係 ()

乙との関係 ()