

2018年度 大分県のセクシュアルマイノリティの方へのアンケート調査（概要）

調査実施団体：SOGIE(そじー)(LGBT) サポートチーム ココカラ！

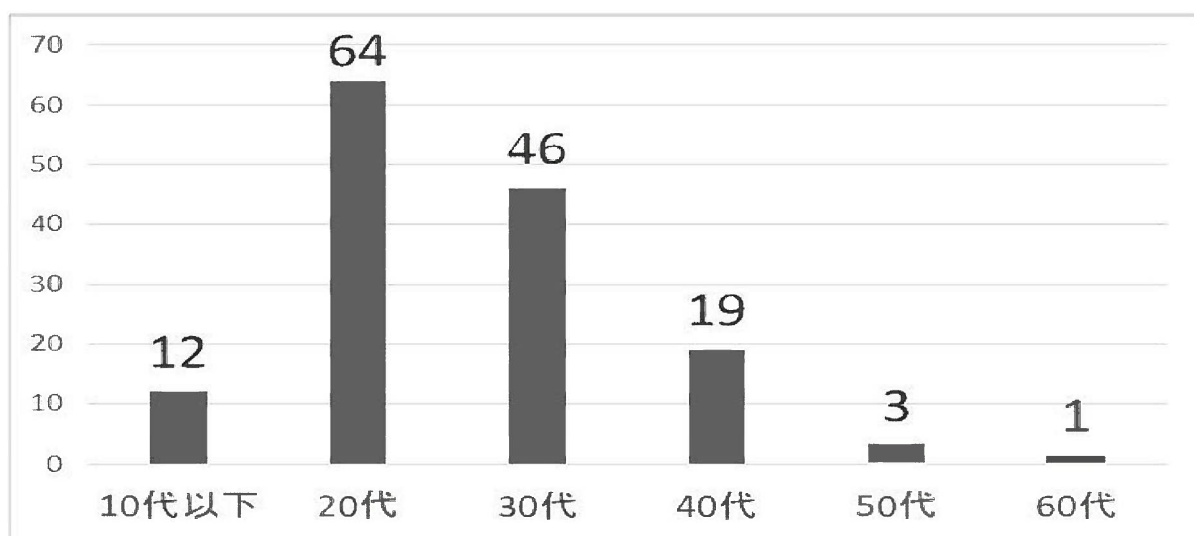
期 間：2018年9月2日～10日 有効回答数：145件

対象者：大分県在住または在住歴のあるセクシュアルマイノリティの方

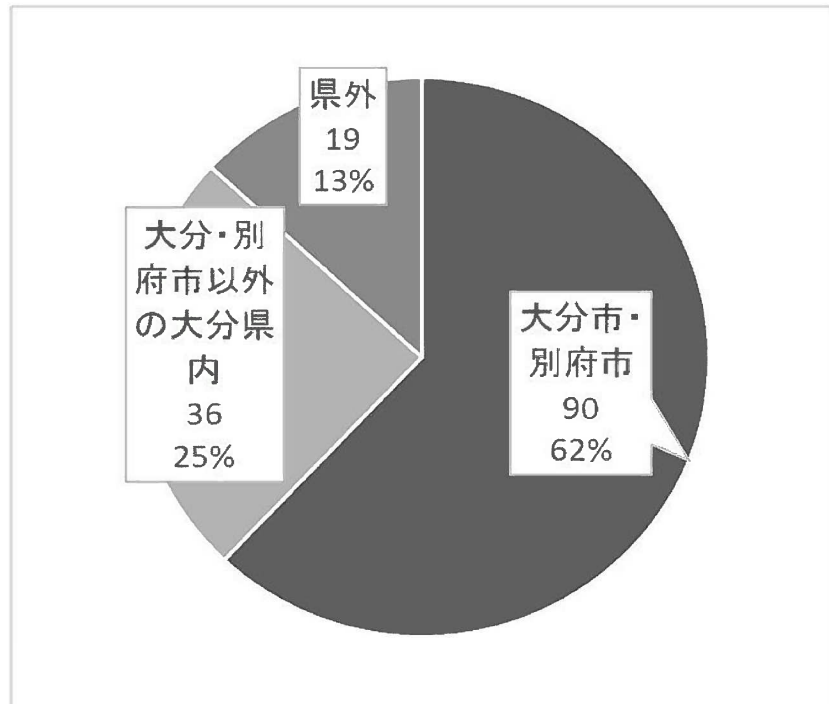
調査方法：TwitterやFacebook等のSNSを活用してアンケートへの回答

協力を呼びかけ、アンケート自体はGoogleフォームを使用して行った。

年齢(数値は人数)



現在の居住地



性的少数者の困りごと ～ SOGIE (LGBT) サポートチーム ココカラ! アンケートより～ 【セクシャルマイノリティであることで今までに、どのようなことについて困ったことがありますか？（複数回答可）】

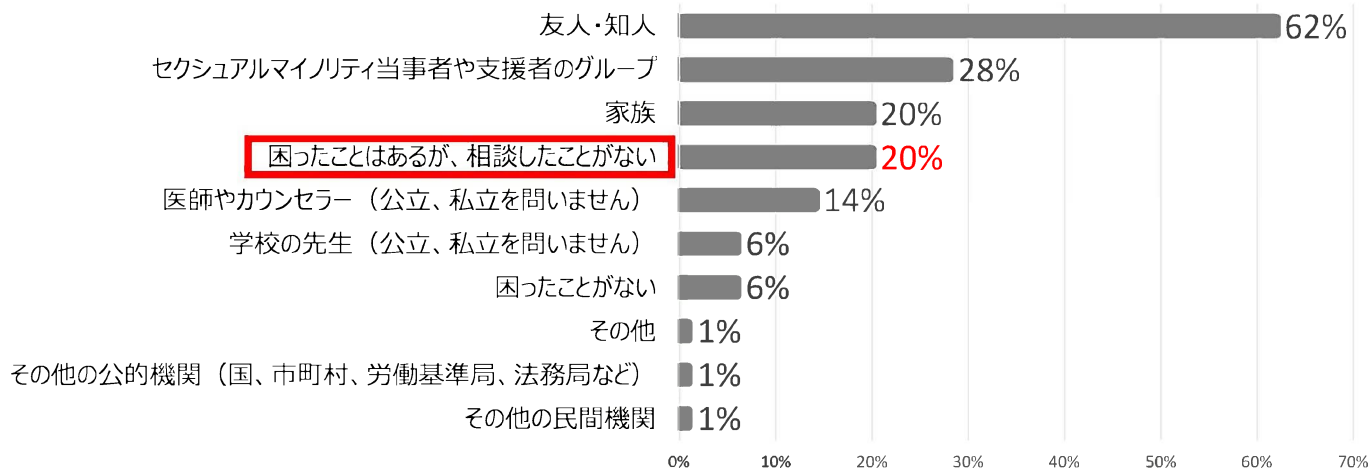
2018年オンライン調査 大分県在住または在住歴のある性的少数者 145名 回答

出生時と現在の性自認が同じ性的少数者 89名 (61%) (トランスジェンダーではない同性愛者、バイセクシュアル等が該当)		出生時と現在の性自認が異なる方 33名 (23%)		回答者全体 (性自認が分からない、決めたくない方23名 (16%) 含む)	
1位	カミングアウト 66%	1位	入浴施設や宿泊施設 70%	1位	カミングアウト 61%
2位	家族や親族との関係 51%	2位	学校や教育 64%	2位	家族や親族との関係 52%
3位	友人関係 48%	3位	トイレ 61%	3位	出会い
4位	出会い 44%	4位	(就職した後) 職場や仕事 58%	4位	友人関係 47% (同順位で3位)
5位	将来の見通し 36%	5位	将来の見通し	5位	将来の見通し 44%
6位	パートナーとの関係 35%	6位	メンタル面	6位	メンタル面 41%
7位	メンタル面 31%	7位	自己嫌悪・否定 55% (同順位で5位)	7位	学校や教育 39%
8位	自己嫌悪・否定 28%	8位	家族や親族との関係 52%	8位	自己嫌悪・否定 37%
9位	学校や教育 25%	9位	カミングアウト	9位	パートナーとの関係 36%
10位	(就職した後) 職場や仕事 24%	10位	就職 48% (同順位で10位)	10位	(就職した後) 職場や仕事 33%

性的少数者の困りごと ～ SOGIE (LGBT) サポートチーム ココカラ！アンケートより～

【セクシャルマイノリティであることで今までに困ったことを、誰かに相談したことはありますか？（複数回答可）】

2018年オンライン調査 大分県在住または在住歴のある性的少数者 145名 回答



セクシャルマイノリティであることで今までに、どのようなことについて困ったことがありますか？（複数回答可）
～SOGIE (LGBT) サポートチーム ココカラ！アンケートより～ 2018年オンライン調査 大分県在住または在住歴のある性的少数者145名

