

大分県豊後水道漁海況速報（短期）

第 2-24 号 令和 3 年 3 月 2 日(火)発行

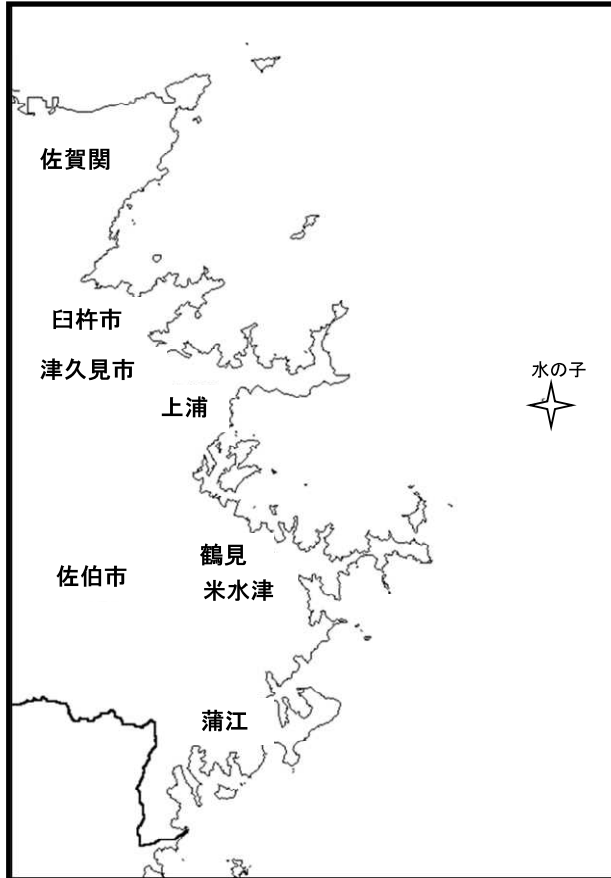
大分県農林水産研究指導センター水産研究部 佐伯市上浦大字津井浦

2-24 号

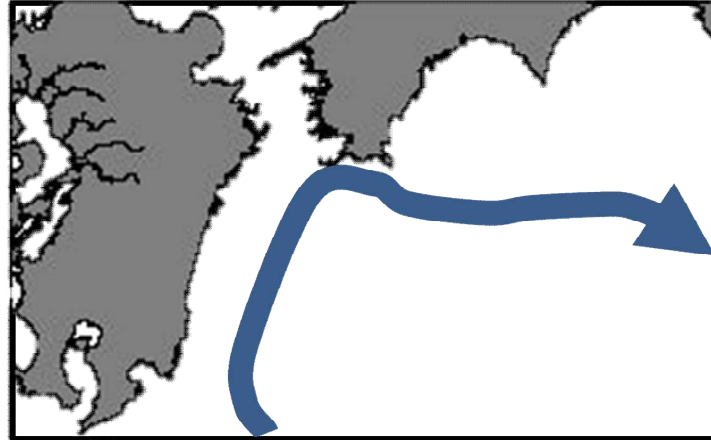
●海況

調査船航行時水温

期間中、調査船の航海はありませんでした。



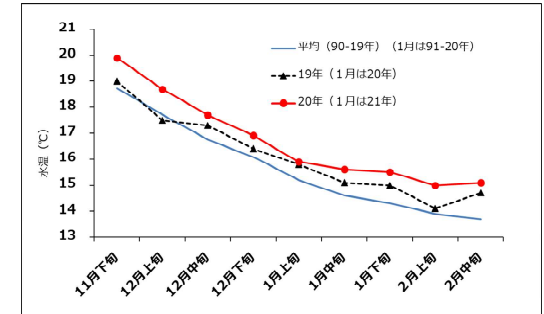
●黒潮情報(海上保安庁海洋速報第 35 号:2/16-2/23 観測)



黒潮流軸までの方向と距離(マイル)	
都井岬E	足摺岬SW
45	20

黒潮は都井岬でやや離岸、足摺岬で接岸、九州南東沖の黒潮内表面水温は 21℃ となっています。

● 定地水温(表面:℃) [佐伯湾奥]



「海況概要」(3月2日)

2月中旬の水試地先(上浦)の定地水温(表面)は 15.1℃。

前年より 0.4℃ 高め、平年より 1.4℃ 高めでした。3月2日の表面水温は 15.1℃ となっています。

「漁況概要」(2月8日～2月21日)

県南まき網はマイワシ(ヒラゴ)主体に 239 トンの水揚げ。小型底びき網は鶴見でコウイカ、蒲江でエソ類主体の漁。一本釣りは佐賀関・鶴見・保戸島でブリ、蒲江でアオリイカ主体の漁。タチウオこぎ釣り(白杵)は1隻・1日あたりの水揚量が 36.1 キロで前期間(35.0 キロ)より増加した。刺網は鶴見でヒラメ、蒲江でエソ類主体の漁。定置網は鶴見でマアジ、蒲江でキビナゴ、米水津でメジナ主体の漁。

他県情報

宮崎県(2/11～2/17 当該期間における、日向灘の小・中型まき網の水揚量は 18 統 364 トン(マルアジ 114 トン、サバ類 86 トン、ウルメイワシ 58 トン他の水揚げ)。また、船曳パッチ網による水揚量は 11 統、9.6 トン(すべてシラス)。

高知県(2/16～2/22):対象期間における宿毛湾周辺海域の中型まき網の総漁獲量は 6 統 141.2 トン。(マイワシ 73.5 トン、ウルメイワシ 60.7 トン、カタクチワシ 4.4 トン他の水揚げ)

※次回の発行予定について

次回速報は令和3年3月12日頃に発行する予定です。

なお、この情報は大分県農林水産研究指導センター水産研究部のホームページ(<http://www.pref.oita.jp/soshiki/15090/>)でもご覧いただけます。

● 漁況

2-24号

漁協TACシステム集計速報値・30魚種(佐賀関・鶴見・米水津・蒲江 期間2/8~2/21)

単位:キロ

漁業種類	所属漁協名	隻・日あたり漁獲量	まいわし	うるめ	かたくち	まあじ	まるあじ	さば類	ぶり	ひらめ	めいたがれい	えそ類	たちうお	まだい	いさき	かます	とらふぐ	あんこう	かさご類	かわはぎ類	きびなご	まとうだい	めじな	いせえび	くるまえび	こういか類	あおりか	けんさき	まだこ	なまこ類	あわび類	さざえ	総計(他魚種も含む)	
小型底曳網漁業	鶴見								295	124	277		75				5	68					59		20	1,384	2	5	1				2,314	
	蒲江								2		180		12					33					24		5	75							331	
船びき網漁業	鶴見(一部底曳網を含む)				504								46				2						3										555	
	米水津(一部底曳網を含む)						10,903																										10,903	
大中型まき網漁業	鶴見	10,531	46,480			5,880		245					2				3											44					52,654	
中型まき網漁業	鶴見	20,716	142,730	39,445		420	3,850																										186,445	
	米水津																																	
	蒲江																																	
刺網漁業	佐賀関																																	
	鶴見								5	321		64		35										125	18	4	3	15		4			682	
定置網漁業	蒲江								5	7		103		17						3				15	32	21		9					288	
	鶴見					601	5				173	66	2	37	183	35				44	1	22	81			2	183		12				1,445	
	米水津					372				228	320	40	4	16	36	320				36	4	4	412				300	60	4				2,156	
一本釣り	蒲江			39	484			15	191	66			3	103	6	45				47	2,610	21	520			58	109	34	6				4,356	
	佐賀関					74		49	2,972				95	26			6																	3,222
	鶴見					416		173	2,366	44		349	6	208	437		213		60	25			11	198		163	77	15					4,759	
その他の漁業	蒲江					11			99			23		14	2				56					12		1	695						911	
	佐賀関					1			654																									655
	鶴見							400												2	100								76	488	14	555	1,614	
総計	米水津																																	1,608
	蒲江											340		3									9	22				51	65	2	32	597		
			189,210	39,445	11,446	8,259	3,855	1,110	6,784	840	124	1,341	122	611	948	80	229	104	151	456	2,615	283	1,282	46	24	1,696	1,380	158	153	1,769	25	950	275,494	

他漁協情報(期間:2/8~2/21)

単位:キロ

漁業種類	所属漁協名	期間	延べ出漁隻数	隻・日あたり水揚量()は先号水揚量	まあじ	まるあじ	さば類	かたくち	うるめ	まいわし	ぶり	たちうお	まだい	いさき	とらふぐ	こういか類	その他	計
中型まき網	臼杵・津久見	2/8~2/21	6隻	4,542(3,442)	17,511	10	9,729											27,250
一本釣り	臼杵(タチ釣りのみ)	2/8~2/21	40隻	36.1(35.0)								1,443						1,443
	保戸島	2/8~2/21	*	*(*)	188		72				1,074		29	33	548		29	1,973

TACシステム集計値及び中部振興局農山漁村振興課水産班とりまとめ(一部は聞き取りによる概算データ)

「魚価」 円/kg

漁業種類	魚種名	地区名	平均	備考
釣り	タチウオ	臼杵	-	-
	ブリ	保戸島	200	-
	マダイ	保戸島	700	-
	マダイ	鶴見	989	-
	マアジ	鶴見	1,318	-
	ブリ・ハマチ	鶴見	477	-
	イサキ	鶴見	1,293	-
	マアジ	佐賀関	400	300g級(1尾あたり)
	マサバ	佐賀関	600	700g級(1尾あたり)
	ブリ	佐賀関	300	1kg級(1尾あたり)
	マダイ	佐賀関	800	1kg級(1尾あたり)

漁業種類	魚種名	地区名	平均	備考
定置網	マアジ(コアジ)	鶴見	445	-
	マアジ(マメアジ)	鶴見	-	-
	カワハギ類	鶴見	648	-
潜水・採貝	アオリイカ	鶴見	1,582	-
	アワビ	鶴見	4,898	-
	サザエ	鶴見	629	-
	クルマエビ	鶴見	6,183	-
底曳き(活)	ヒラメ	鶴見	1,051	-

漁協支店からのTACシステムデータ、一部聞き取り