

5 高等学校

(1) 表7に示すとおり、平成31年3月卒業生総数は9,973人で、前年より110人減少している。そのうち大学等へ進学した者は4,724人で、前年より102人減少している。大学等進学率は47.4%で、前年より0.5ポイント減少している。県内の大学等へ進学した者は1,832人で、前年より59人増加している。

就職者についてみると、就職者総数は2,597人で、前年より20人減少している。そのうち県内に就職した者は1,917人で、前年より18人減少している。就職者総数に対する県内就職率は73.8%で、前年より0.1ポイント低下している。

卒業生総数のうち、4,721人(47.3%)が進学・就職等により県外へ転出し、5,252人(52.7%)が県内にとどまっている。

表7 学科別進路状況(高等学校)

(単位:人、%)

区 分	総 数									学 科 別					
				うち県内		県内比率		うち県外		普通科		農業科		工業科	
	H31年3月	H30年3月	対前年増減	H31年3月	H30年3月	H31年3月	H30年3月	H31年3月	H30年3月	H31年3月	H30年3月	H31年3月	H30年3月	H31年3月	H30年3月
卒業生総数	9,973	10,083	▲110	5,252	5,214	52.7	51.7	4,721	4,869	5,805	5,826	306	334	1,418	1,450
大学等進学者	4,724	4,826	▲102	1,832	1,773	38.8	36.7	2,892	3,053	3,581	3,704	30	35	175	184
大学等進学率	47.4	47.9	▲0.5	34.9	34.0			61.3	62.7	61.7	63.6	9.8	10.5	12.3	12.7
専修学校(専門課程)進学者	1,864	1,957	▲93	975	1,043	52.3	53.3	889	914	1,092	1,089	68	80	189	138
専修学校(一般課程)入学者	408	383	25	247	217	60.5	56.7	161	166	322	329	1	1	11	30
公共職業能力開発施設等入学者	73	76	▲3	54	64	74.0	84.2	19	12	57	56	3	5	9	11
就職者	2,575	2,596	▲21	1,895	1,915	73.6	73.8	680	681	535	499	193	203	1,019	1,073
一時的な仕事に就いた者	59	78	▲19	51	69	86.4	88.5	8	9	29	52	1	3	1	5
上記以外の者	270	167	103	198	133	73.3	79.6	72	34	189	97	10	7	14	9
不詳・死亡	-	-	-	-	-	-	-	-	-
進学者及び入学者のうち就職している者(再掲)	22	21	1	22	20	100.0	95.2	-	1	9	8	1	3	-	1
就職者総数	2,597	2,617	▲20	1,917	1,935	73.8	73.9	680	682	544	507	194	206	1,019	1,074
就職率	26.0	26.0	0	36.5	37.1			14.4	14.0	9.4	8.7	63.4	61.7	71.9	74.1

区 分	学 科 別													
	商業科		水産科		家庭科		看護科		福祉科		総合学科		その他の学科	
	H31年3月	H30年3月	H31年3月	H30年3月	H31年3月	H30年3月	H31年3月	H30年3月	H31年3月	H30年3月	H31年3月	H30年3月	H31年3月	H30年3月
卒業生総数	941	887	37	27	248	276	340	335	142	158	559	614	177	176
大学等進学者	217	182	9	1	62	75	275	251	23	32	252	258	100	104
大学等進学率	23.1	20.5	24.3	3.7	25.0	27.2	80.9	74.9	16.2	20.3	45.1	42.0	56.5	59.1
専修学校(専門課程)進学者	228	261	2	9	34	50	52	68	51	48	131	198	17	16
専修学校(一般課程)入学者	5	7	-	-	4	3	1	1	6	5	44	2	14	5
公共職業能力開発施設等入学者	3	1	-	-	-	-	-	-	-	1	-	2	1	-
就職者	461	420	26	17	136	136	10	6	53	67	113	139	29	36
一時的な仕事に就いた者	8	3	-	-	7	4	1	6	7	3	3	1	2	1
上記以外の者	19	13	-	-	5	8	1	3	2	2	16	14	14	14
不詳・死亡	-	-	-	-	-	-	-	-	-	-	-	-	-	-
進学者及び入学者のうち就職している者	2	2	-	-	-	-	-	3	5	4	4	-	1	-
就職者総数	463	422	26	17	136	136	10	9	58	71	117	139	30	36
就職率	49.2	47.6	70.3	63.0	54.8	49.3	2.9	2.7	40.8	44.9	20.9	22.6	16.9	20.5

※就職者総数は、就職者数に進学者及び入学者のうち就職している者を加えた数値

(1) 平成31年3月卒業者のうち県内に就職した者は図10に示すとおり、1,917人で、前年より18人減少している。

就職先市町村別でみると、大分市に就職した者が967人（全体の50.4%）、次いで中津市183人（同9.5%）、別府市167人（同8.7%）、日田市76人（同4.0%）及び佐伯市72人（同3.8%）の順となっている。

また、就職先市町村を県内の地域別でみると、図11に示すとおり、中部1,106人（構成比57.7%）、次いで北部300人（同15.6%）、東部296人（同15.4%）、西部100人（同5.2%）、南部72人（同3.8%）及び豊肥43人（同2.2%）の順となっている。

図10 県内就職者の就職先市町村状況の推移(高等学校)

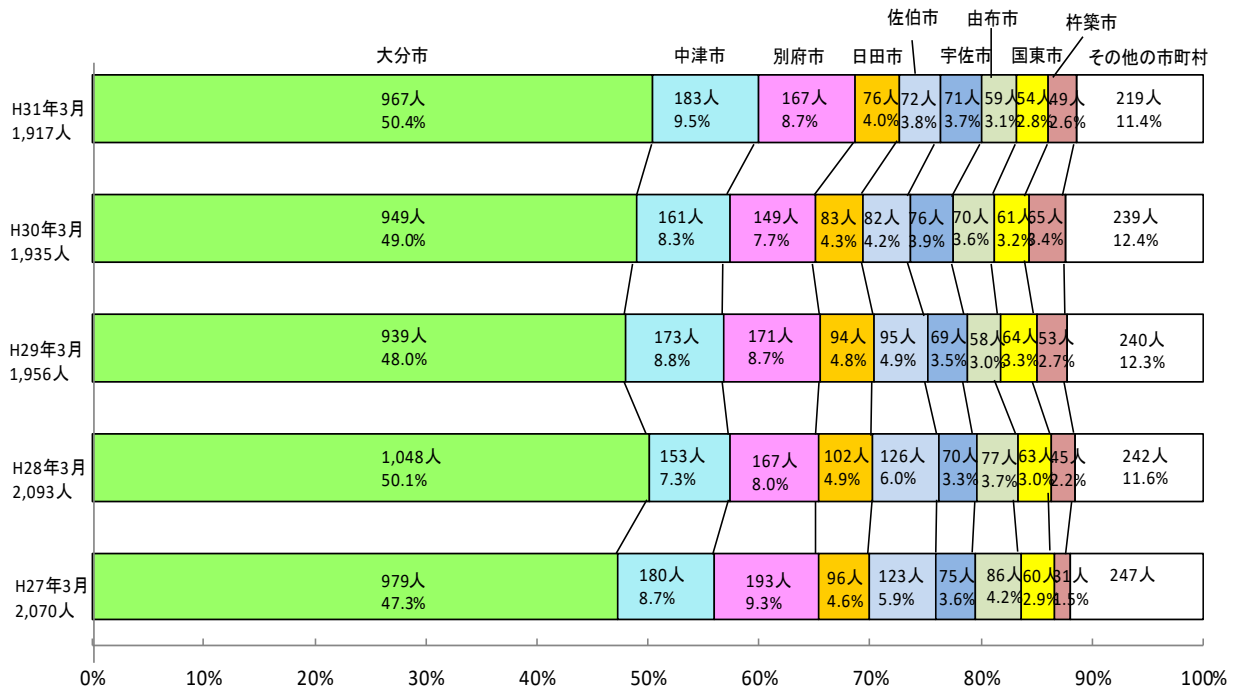
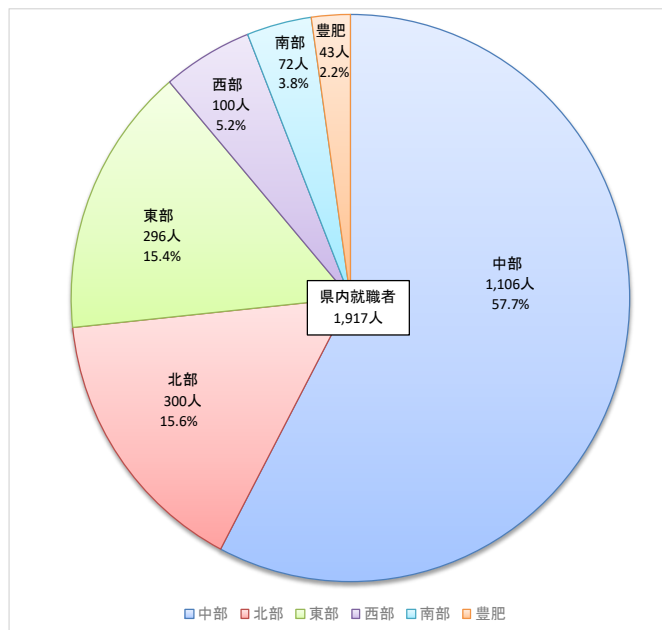


図11 県内就職者の就職先地域の内訳(高等学校)



(2) 平成31年3月卒業者のうち就職者の産業別就職状況を見ると、図12に示すとおり、製造業が1,024人(39.4%、前年に比べ0.5ポイント上昇)で最も多く、次いで建設業256人(9.9%、同1.5ポイント低下)、卸売業、小売業227人(8.7%、同0.1ポイント上昇)及び公務177人(6.8%、1.0ポイント上昇)の順となっている。

県内就職者を産業別で見ると、図13に示すとおり、製造業が763人(39.8%、前年に比べ1.6ポイント上昇)、次いで、卸売業、小売業191人(10.0%、同0.2ポイント上昇)及び建設業178人(9.3%、同1.4ポイント低下)及び宿泊業、飲食サービス業134人(7.0%、同0.5ポイント上昇)の順となっている。

図12 産業別就職状況の推移(高等学校)

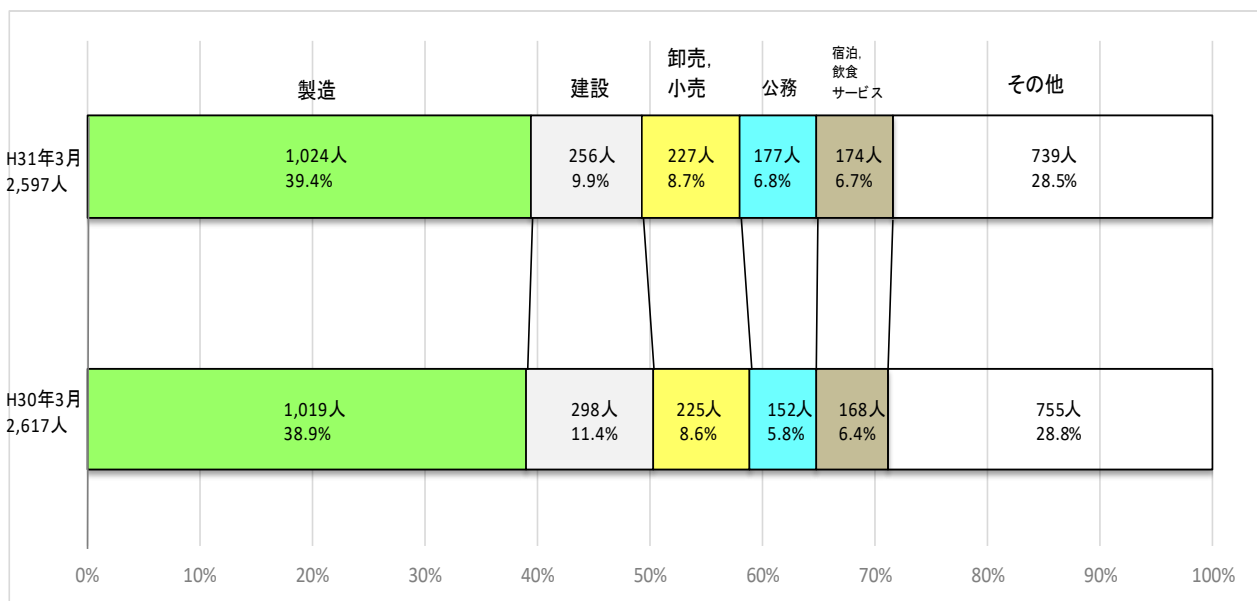
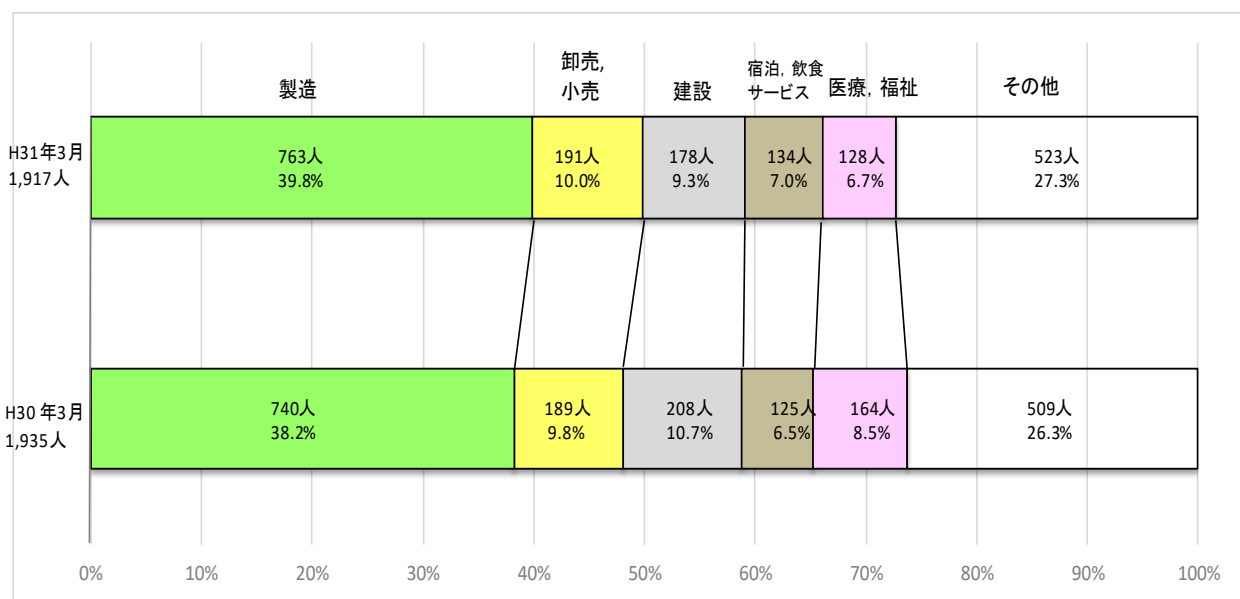


図13 産業別県内就職状況の推移(高等学校)



注) 図12、図13の出典は『令和元年度学校基本調査』