

産業廃棄物処理計画実施状況報告書

2019年 6月 27日

大分県知事 広瀬 勝貞 殿

提出者

住 所 福岡市博多区上呉服町10番1号

氏 名 三井住友建設株式会社 九州支店
常務執行役員支店長 柴田 雅俊

電話番号 092-282-1335

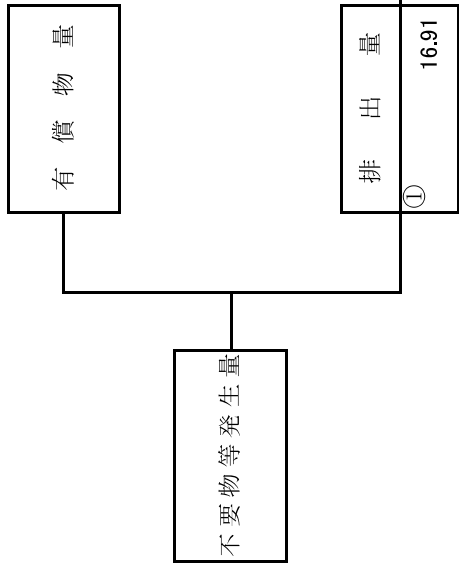
廃棄物の処理及び清掃に関する法律第12条第10項の規定に基づき、平成30年度の産業廃棄物処理計画の実施状況を報告します。

事業場の名称	三井住友建設株式会社 九州支店
事業場の所在地	福岡市博多区上呉服町10番1号
事業の種類	建設業・総合工事業・一般土木建築工事【D06】
産業廃棄物処理計画における計画期間	平成30年4月1日～平成31年3月31日

産業廃棄物処理計画における目標値

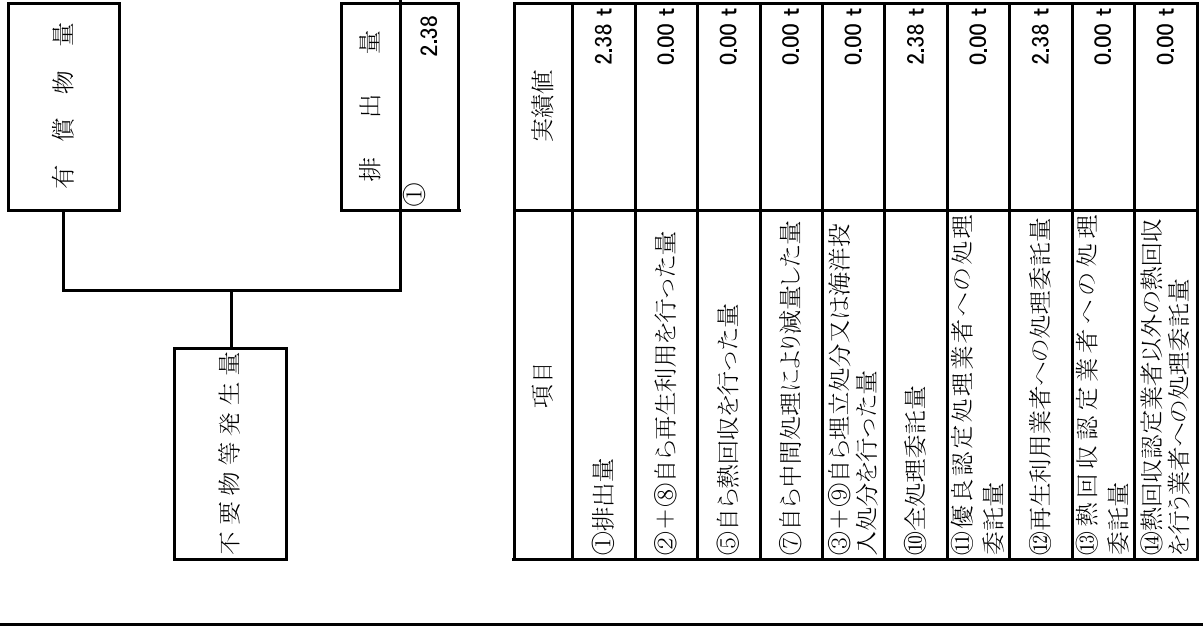
項目	目標値	項目	目標値
排出量	1,240 t	全処理委託量	1,240 t
自ら再生利用を行う産業廃棄物の量	t	優良認定処理業者への処理委託量	t
自ら熱回収を行う産業廃棄物の量	t	再生利用業者への処理委託量	1,235 t
自ら中間処理により減量する産業廃棄物の量	t	認定熱回収業者への処理委託量	t
自ら埋立処分又は海洋投入処分を行う産業廃棄物の量	t	認定熱回収業者以外の熱回収を行う業者への処理委託量	t
※事務処理欄			

計画の実施状況 (産業廃棄物の種類：廃プラスチック類)



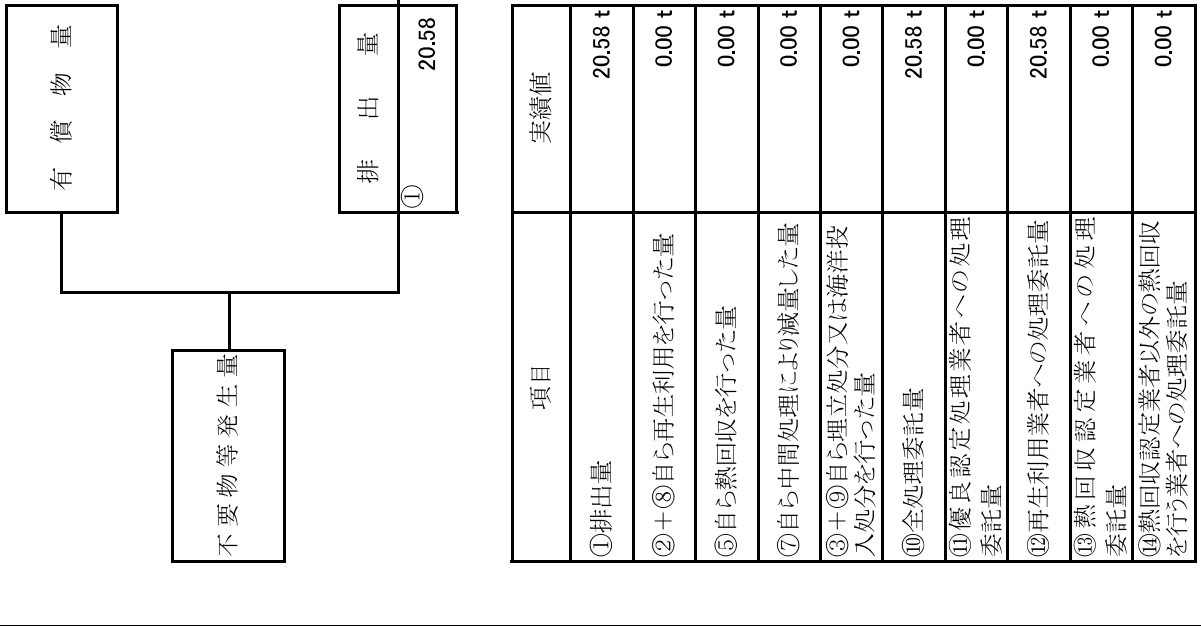
項目	実績値
①排出量	16.91 t
②+⑧自ら再生利用を行った量	0.00 t
⑤自ら熱回収を行った量	0.00 t
⑦自ら中間処理により減量した量	0.00 t
③+⑨自ら埋立処分又は海洋投入処分を行った量	0.00 t
⑩全処理委託量	16.91 t
⑩優良認定処理業者への処理委託量	0.00 t
⑫再生利用業者への処理委託量	13.60 t
⑬熱回収認定業者への処理委託量	0.00 t
⑭熱回収認定業者以外の熱回収を行う業者への処理委託量	0.00 t

計画の実施状況 (産業廃棄物の種類: 紙くず)

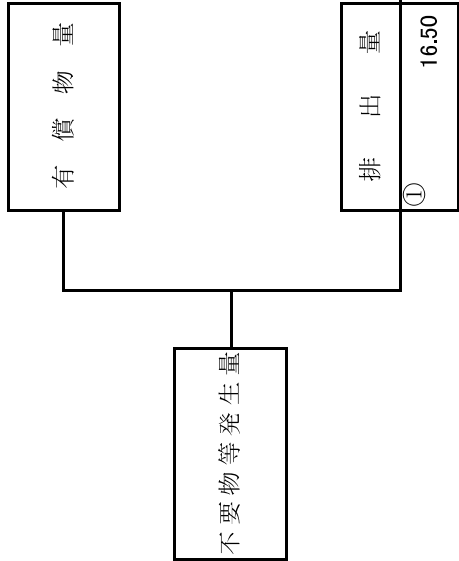


項目	実績値
①排出量	2.38 t
②+⑧自ら再生利用を行った量	0.00 t
⑤自ら熱回収を行った量	0.00 t
⑦自ら中間処理により減量した量	0.00 t
③+⑨自ら埋立処分又は海洋投入処分を行った量	0.00 t
⑩全処理委託量	2.38 t
⑪優良認定処理業者への処理委託量	0.00 t
⑫再生利用業者への処理委託量	2.38 t
⑬熱回収認定業者への処理委託量	0.00 t
⑭熱回収認定業者以外の熱回収を行う業者への処理委託量	0.00 t

計画の実施状況 (産業廃棄物の種類: 木くず)

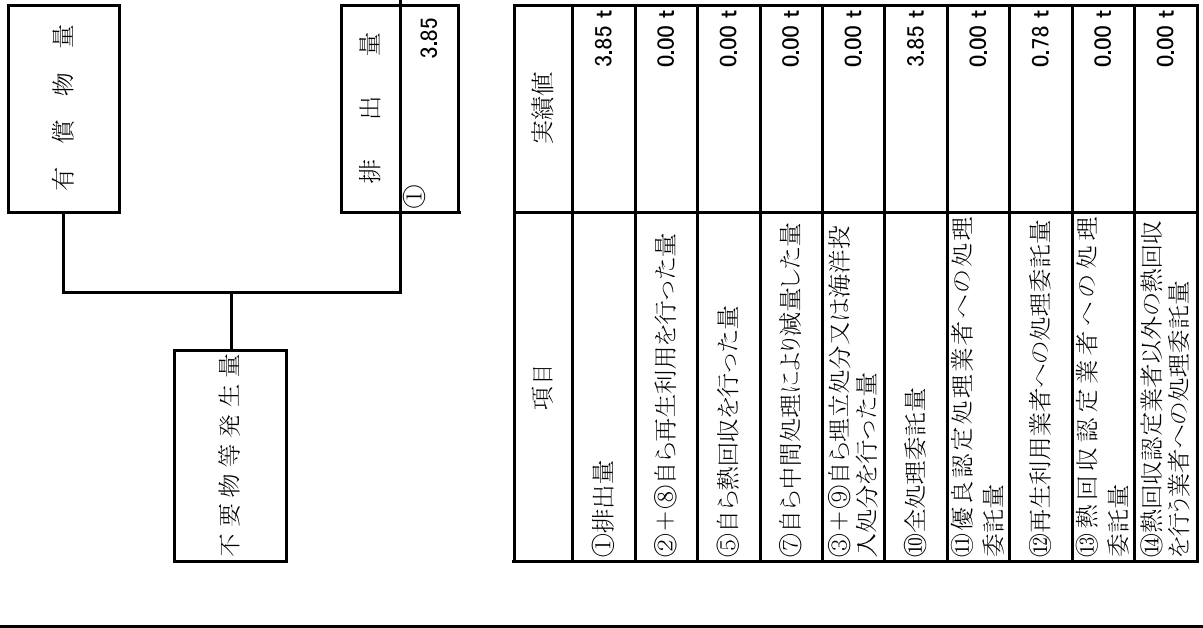


計画の実施状況 (産業廃棄物の種類：金属くず)



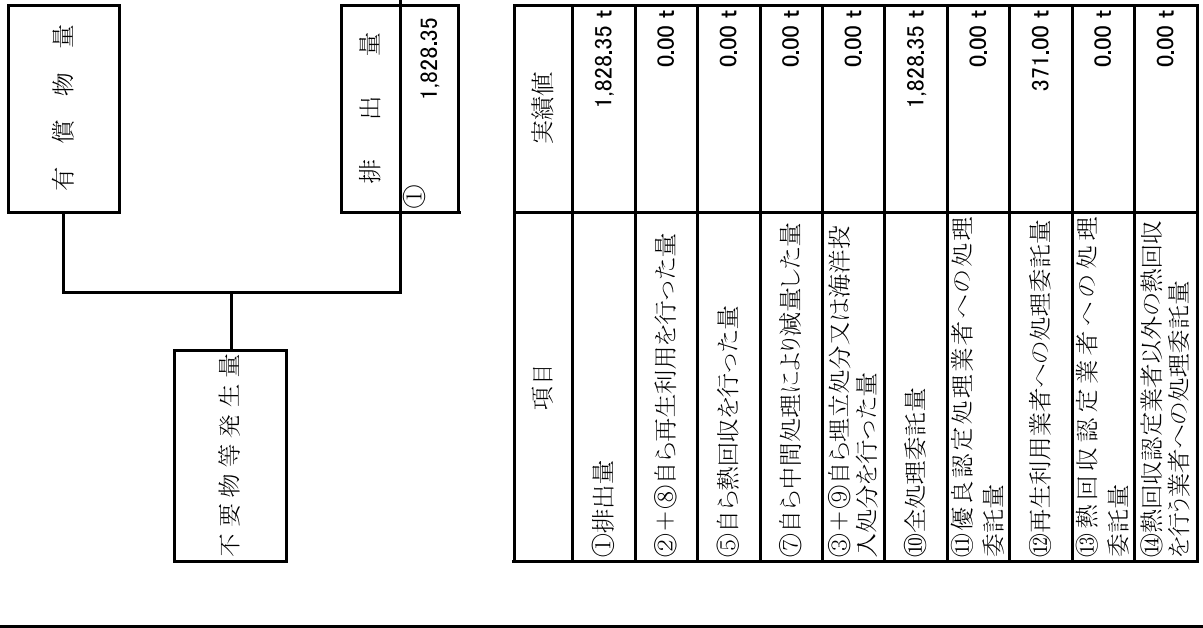
項目	実績値
①排出量	16.50 t
②+⑧自ら再生利用を行った量	0.00 t
⑤自ら熱回収を行った量	0.00 t
⑦自ら中間処理により減量した量	0.00 t
③+⑨自ら埋立処分又は海洋投入処分を行った量	0.00 t
⑩全処理委託量	16.50 t
⑩優良認定処理業者への処理委託量	0.00 t
⑫再生利用業者への処理委託量	16.50 t
⑬熱回収認定業者への処理委託量	0.00 t
⑭熱回収認定業者以外の熱回収を行う業者への処理委託量	0.00 t

計画の実施状況 (産業廃棄物の種類: ガラスくず、コンクリートくず及び陶磁器くず)



項目	実績値
①排出量	3.85 t
②+③自ら再生利用を行った量	0.00 t
⑤自ら熱回収を行った量	0.00 t
⑦自ら中間処理により減量した量	0.00 t
③+④自ら埋立処分又は海洋投入処分を行った量	0.00 t
⑩全処理委託量	3.85 t
⑪優良認定処理業者への処理委託量	0.00 t
⑫再生利用業者への処理委託量	0.78 t
⑬熱回収認定業者への処理委託量	0.00 t
⑭熱回収認定業者以外の熱回収を行う業者への処理委託量	0.00 t

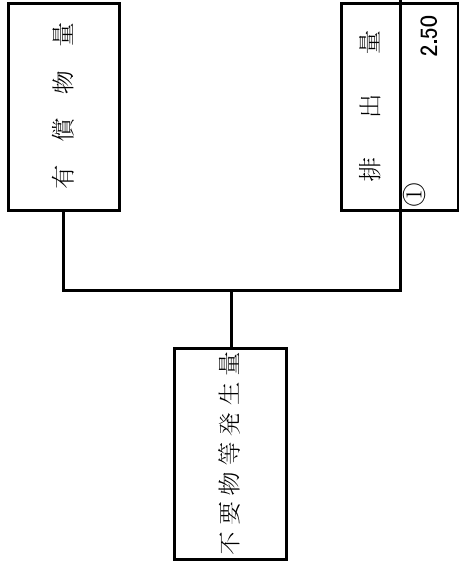
計画の実施状況 (産業廃棄物の種類：がれき類)



項目	実績値
①排出量	1,828.35 t
②+⑧自ら再生利用を行った量	0.00 t
⑤自ら熱回収を行った量	0.00 t
⑦自ら中間処理により減量した量	0.00 t
③+⑨自ら埋立処分又は海洋投入処分を行った量	0.00 t
⑩全処理委託量	1,828.35 t
⑪優良認定処理業者への処理委託量	0.00 t
⑫再生利用業者への処理委託量	371.00 t
⑬熱回収認定業者への処理委託量	0.00 t
⑭熱回収認定業者以外の熱回収を行う業者への処理委託量	0.00 t

自ら直接再生利用した量 ②	自ら中間処理した後の残さ量 ⑥	⑩のうち再生利用業者への処理委託量 ⑫ 371.00
自ら直接埋立処分又は海洋投入処分した量 ③	自ら中間処理した後の減量した量 ⑦	⑩のうち熱回収認定業者への処理委託量 ⑬
自ら中間処理した量 ④	直接及び自ら中間処理した後の処理委託量 ⑩	⑩のうち熱回収認定業者以外の熱回収を行う業者への処理委託量 ⑭
④のうち熱回収を行った量 ⑤	1,828.35	
	⑩のうち優良認定処理業者への処理委託量 ⑪	

計画の実施状況 (産業廃棄物の種類：建設混合廃棄物)



項目	実績値
①排出量	2.50 t
②+⑧自ら再生利用を行った量	0.00 t
⑤自ら熱回収を行った量	0.00 t
⑦自ら中間処理により減量した量	0.00 t
③+⑨自ら埋立処分又は海洋投入処分を行った量	0.00 t
⑩全処理委託量	2.50 t
⑪優良認定処理業者への処理委託量	0.00 t
⑫再生利用業者への処理委託量	1.90 t
⑬熱回収認定業者への処理委託量	0.00 t
⑭熱回収認定業者以外の熱回収を行う業者への処理委託量	0.00 t