

大分県豊後水道漁海況速報（短期）

31-4号

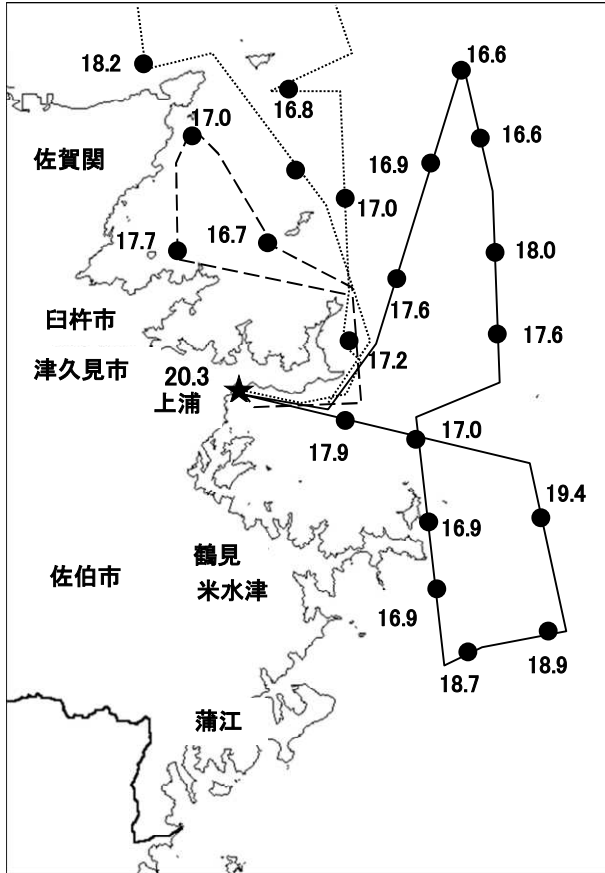
第31-4号 令和元年5月17日(金)発行

大分県農林水産研究指導センター水産研究部 佐伯市上浦大字津井浦

●海況

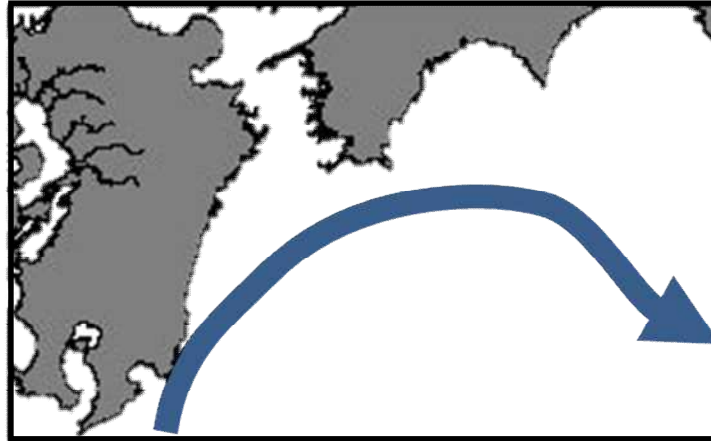
調査船航行時水温

実線：5月14日 点線：5月16日 破線5月17日



★:5月17日の定地水温

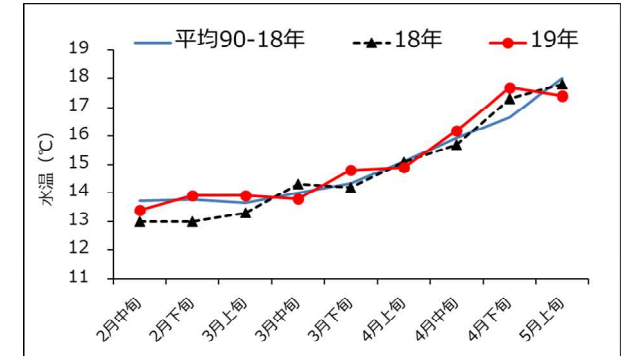
●黒潮情報(海上保安庁海洋速報第86号:5/8-5/15観測)



黒潮流軸までの方向と距離(マイル)	
都井岬 ESE	足摺岬 SSE
20	20

黒潮は都井岬で接岸、足摺岬で接岸、九州南東沖の黒潮内表面水温は 24℃となっています。

●定地水温(表面:℃) [佐伯湾奥]



「海況概要」(5月17日)

5月上旬の水試地先(上浦)の定地水温(表面)は17.4℃。前年より0.4℃低め、平年より0.6℃低めでした。5月17日の表面水温は20.3℃となっています。

「漁況概要」(4月29日~5月12日)

県南まき網はウルメイワシ主体に602トンの水揚げ。小型底びき網は鶴見・蒲江でエソ類主体の漁。一本釣りは佐賀関でマアジ、鶴見・保戸島でブリ、蒲江でカサゴ類主体の漁。タチウオこぎ釣り(白杵)は1隻・1日あたりの漁獲量が27.7キロと前期間(13.1キロ)と比べ増加した。刺網は蒲江でカマス、鶴見でマアジ主体の漁。定置網は鶴見・米水津でマアジ、蒲江でカマス主体の漁。

他県情報

宮崎県(4/25~5/1):当該期間における、日向灘の小・中型まき網の総漁獲量は55統2,109トン(サバ類1,930トン、マルアジ169トン、キビナゴ5トン他の水揚げ)。また、船曳パッチ網による漁獲は、17統63トン(すべてシラス)。

高知県(5/7~5/13):対象期間における宿毛湾周辺海域の中型まき網の総漁獲量は、38統1,051トン。(マイワシ512トン、ウルメイワシ288トン、サバ類155トン他の水揚げ)

※次回の発行予定について

次回速報は令和元年5月31日に発行する予定です。

なお、この情報は 大分県農林水産研究指導センター水産研究部のホームページ (<http://www.pref.oita.jp/soshiki/15090/>) でもご覧いただけます。

● 漁況

31-4号

漁協TACシステム集計速報値・30魚種(佐賀関・鶴見・米水津・蒲江 期間4/29～5/12)

漁業種類	所属漁協名	隻・日あたり漁獲量	まいわし	うるめ	かたくち	まあじ	まるあじ	さば類	ぶり	ひらめ	めいたがれい	えそ類	たちうお	まだい	いさき	かます	とらふぐ	あんこう	かさご類	かわはぎ類	きびなご	まとうだい	めじな	いせえび	くるまえばい	こういか類	あおりいか	けんさき	まだこ	なまこ類	あわび類	さざえ	総計(他魚種も含む)		
小型底曳網漁業	鶴見									14	78	263		91		2		52	5	19		69			250	204		40	7			1,094			
	蒲江									2		79						6				12			12							111			
船びき網漁業	鶴見(一部底曳網を含む)			6,480																												6,480			
	米水津(一部底曳網を含む)			15,200																												15,200			
大中型まき網漁業	鶴見(延べ水揚げ統数22)	15,908	58,380	159,516	12,285	2,602	1,809	113,076	34	19		420	2	1,466		93	8			165						27	2	67				349,970			
	鶴見(延べ水揚げ統数13)	19,405	117,342	118,450	9,630	3,625	3,208	8																								252,262			
	米水津																																0		
	蒲江																																0		
刺網漁業	佐賀関					162			7	43		13		144			1		66	92		3	19	36				5				590			
	鶴見					3	3		25	2		3		76	26	1,248			5	87		3	86	69			26		4			1,665			
	蒲江				158	2,868	176		545	35				77	128	47			3	195	77	5	19			10	37	2	13			4,392			
定置網漁業	鶴見							28	984	20		32	8	132	76	866					100	173	20	184				120	72	4		5,677			
	米水津		4	262	2,180	412		17	2,117	25		11	4	134	759	11,627				38	79	1	65			193	1,037	22	3			18,896			
	蒲江		416		1,333	1,016		25	356				175	185	21						9											1,698			
一本釣り	佐賀関					928			10	15											76	2										3,182			
	鶴見					345		15	1,101	14		3		910	666						242		1	50								314			
	蒲江								10	4		9		23									26									15			
	佐賀関											3									10	12							244		6	1,029	3,245		
その他の漁業	鶴見			221		1,721																										5	647	652	
	米水津																																3	27	386
	蒲江								6			250		12								15	24	7				4	11				4	27	386
総計			175,722	278,607	44,015	15,767	6,623	113,168	5,184	192	78	1,085	189	3,250	1,675	13,883	9	58	443	710	329	128	472	111	250	446	1,222	202	283	11	14	1,703	665,828		

他漁協情報(期間:4/29～5/12)

漁業種類	所属漁協名	期間	延べ出漁隻数	隻・日あたり漁獲量()は先号漁獲量	まあじ	まるあじ	さば類	かたくち	うるめ	まいわし	ぶり	たちうお	まだい	いさき	とらふぐ	こういか類	その他	計
中型まき網	臼杵・津久見	4/29～5/12	5隻	2,130(2,093)	10,650													10,650
一本釣り	臼杵(タチ釣りのみ)	4/29～5/12	53隻	27.7(13.1)								1,468						1,468
	保戸島	4/29～5/12	*	*(*)	2						213		208	102			66	591

TACシステム集計値及び中部振興局農山漁村振興課水産班とりまとめ(一部は聞き取りによる概算データ)

「魚価」円/kg

漁業種類	魚種名	地区名	平均	備考
釣り	タチウオ	臼杵	994	-
	ブリ	保戸島	270	-
	マダイ	保戸島	750	-
	マダイ	鶴見	1,043	-
	マアジ	鶴見	1,156	-
	ブリ・ハマチ	鶴見	394	-
	イサキ	鶴見	1,800	-
	マアジ	佐賀関	300	300g級(1尾あたり)
	マサバ	佐賀関	1,500	700g級(1尾あたり)
	ブリ	佐賀関	300	1kg級(1尾あたり)
マダイ	佐賀関	1,000	1kg級(1尾あたり)	

漁業種類	魚種名	地区名	平均	備考
定置網	マアジ(コアジ)	鶴見	285	-
	マアジ(マアジ)	鶴見	-	-
	カワハギ	鶴見	333	-
	アオリイカ	鶴見	1,700	-
潜水・採貝	アウビ	鶴見	7,050	-
	サザエ	鶴見	885	-
底曳き(活)	クルマエビ	鶴見	6,283	-
	ヒラメ	鶴見	945	-

漁協支店からのTACシステムデータ、一部聞き取り