

# 大分県豊後水道漁海況速報（短期）

31-1号

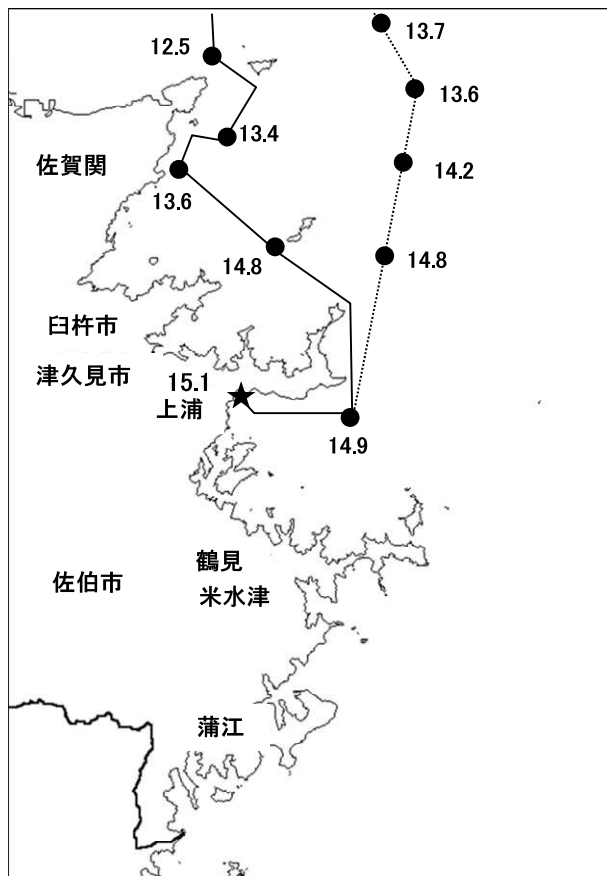
第31-1号 平成31年4月5日(金)発行

大分県農林水産研究指導センター水産研究部 佐伯市上浦大字津井浦

## ●海況

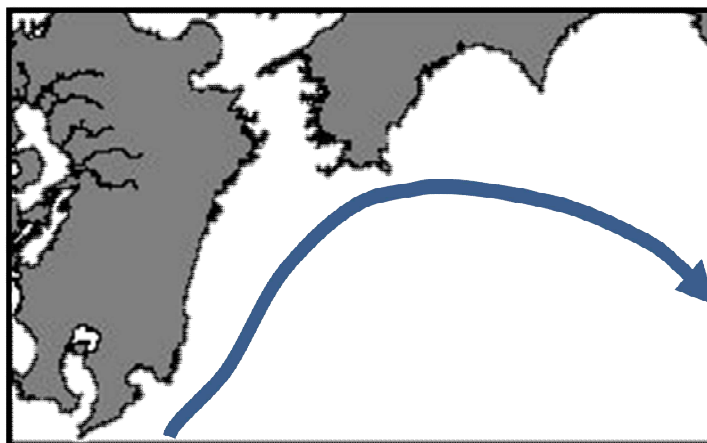
調査船航行時水温

実線：4月2日 点線：4月5日



★:4月5日の定地水温

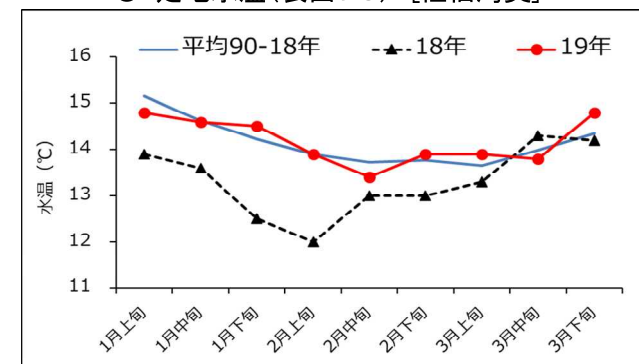
## ●黒潮情報(海上保安庁海洋速報第62号:3/27-4/3観測)



黒潮流軸までの方向と距離(マイル)	
都井岬 ESE	足摺岬S
25	20

黒潮は都井岬で接岸、足摺岬で接岸、九州南東沖の黒潮内表面水温は21℃となっています。

## ●定地水温(表面:℃) [佐伯湾奥]



### 「海況概要」(4月5日)

3月下旬の水試地先(上浦)の定地水温(表面)は14.8℃であり、前年より0.6℃高めで、平年より0.5℃高めでした。4月5日の表面水温は15.1℃となっています。

### 「漁況概要」(3月18日~3月31日)

県南まき網はサバ類主体に1,212トンの水揚げ。小型底びき網は鶴見でコウイカ、蒲江でエソ類主体の漁。一本釣りは佐賀関・鶴見でブリ、保戸島でイサキ、蒲江でメジナ主体の漁。タチウオこぎ釣り(白杵)は1隻・1日あたりの漁獲量が26.8キロと前期間(20.1キロ)と比べ増加した。刺網は蒲江でアオリイカ、鶴見でヒラメ、佐賀関でマダイ主体の漁。定置網は鶴見でマアジ、米水津・蒲江でブリ主体の漁。

### 他県情報

宮崎県(3/28~4/3):当該期間における、日向灘の小・中型まき網の総漁獲量は42統2,167トン(サバ類2,144トン、キビナゴ7トン他の水揚げ)。また、船曳パッチ網による漁獲は、11統10トン(すべてシラス)。

高知県(3/26~4/2):対象期間における宿毛湾周辺海域の中型まき網の総漁獲量は、27統483トン。(サバ類361トン、ウルメイワシ82トン、カタクチイワシ36トン他の水揚げ)

### ※次回の発行予定について

次回速報は平成31年4月19日に発行する予定です。

なお、この情報は[大分県農林水産研究指導センター水産研究部のホームページ](http://www.pref.oita.jp/soshiki/15090/)でもご覧いただけます。

● 漁況

31-1号

漁協TACシステム集計速報値・30魚種(佐賀関・鶴見・米水津・蒲江 期間3/18~3/31)

漁業種類		所属漁協名	隻・日あたり漁獲量	まいわし	うるめ	かたうち	まあじ	まるあじ	さば類	ぶり	ひらめ	めいたがれい	えそ類	たちうお	まだい	いさき	かます	とらふぐ	あんこう	かさご類	かわはぎ類	きびなご	まとうだい	めじな	いせえび	くるまえばい	こういか類	あおりいか	けんさき	まだこ	なまこ類	あわび類	さざえ	総計(他魚種も含む)
小型底曳網漁業	鶴見						1				489	118	652		430	6		1	184	5	24		270	4		137	2,007		158	18			4,502	
	蒲江										18		286		20				9	2			6				6		4				350	
船びき網漁業	鶴見(一部底曳網を含む)				1,776	134	3				15		10	1	22												1						1,961	
	米水津(一部底曳網を含む)					913																											913	
大中型まき網漁業	鶴見(延べ水揚げ統数33)	6,251			29,804	10,526	759	591,513	6	32		52	60	54							11					1							639,068	
中型まき網漁業	鶴見(延べ水揚げ統数26)	5,519			41,940	689	3,736	520,851																									572,735	
	米水津																																	
	蒲江																																	
刺網漁業	佐賀関													4																			4	
	鶴見				3				4	9	361		184		242	6			5	15	100		20	226	7		2			5			1,188	
定置網漁業	蒲江									31		12		97	119					8	156			56	13		1	385			7		885	
	鶴見				93	1,331	258	46	888	80		2	162	15						1	18	14	4	89	0		3	42	1	8			3,053	
一本釣り	米水津	32			320	508	192	12	560	92		4	4	120							48	4	52	72				205	120				2,345	
	蒲江			301	138	340		596	2,836	57		26	99	48	3	2	6				35	604	10	405			122	253	122				6,003	
その他の漁業	佐賀関					5,396	1	460	36,188	5		1,310	433	202						42	3			66									44,105	
	鶴見					106		24	3,665	29		2	1,011	11	2,075					87	2			691			8	1					7,702	
その他の漁業	蒲江								50						11	7								155									334	
	佐賀関									14											5	5			0					259	156	13	1,474	3,258
その他の漁業	鶴見					1,328			18																									2,671
	米水津											253		7																			417	
その他の漁業	蒲江																				14	8		3	6	13				24	54	3	34	417
	蒲江	11,770	32	301	74,983	20,361	4,949	1,113,522	44,232	1,193	118	1,456	1,401	2,711	2,478	3	3	204	276	410	622	365	1,769	34	137	2,150	900	401	325	917	47	3,440	1,291,506	

他漁協情報(期間:3/18~3/31)

単位:キロ

漁業種類	所属漁協名	期間	延べ出漁隻数	隻・日あたり漁獲量( )は先号漁獲量	まあじ	まるあじ	さば類	かたうち	うるめ	まいわし	ぶり	たちうお	まだい	いさき	とらふぐ	こういか類	その他	計
中型まき網	臼杵・津久井	3/18~3/31	12隻	2052(4224)	24,000			624										24,624
一本釣り	臼杵(夕子釣りのみ)	3/18~3/31	53隻	26.8(20.1)								1,420						1,420
	保戸島	3/18~3/31	*	*(*)	3		2				689		693	1,116	178		45	2,726

TACシステム集計値及び中部振興局農山漁村振興課水産班とりまとめ(一部は聞き取りによる概算データ)

「魚価」円/kg

漁業種類	魚種名	地区名	平均	備考
釣り	タチウオ	臼杵	1,191	-
	ブリ	保戸島	300	-
	マダイ	保戸島	800	-
	マダイ	鶴見	1,428	-
	マアジ	鶴見	1,363	-
	ブリ・ハマチ	鶴見	511	-
	イサキ	鶴見	1,492	-
	マアジ	佐賀関	300	300g級(1尾あたり)
	マサバ	佐賀関	1,500	700g級(1尾あたり)
	ブリ	佐賀関	300	1kg級(1尾あたり)
マダイ	佐賀関	1,300	1kg級(1尾あたり)	

漁業種類	魚種名	地区名	平均	備考
定置網	マアジ(コアジ)	鶴見	309	-
	マアジ(マアジ)	鶴見	-	-
	カワハギ	鶴見	498	-
	アオリイカ	鶴見	1,935	-
潜水・採貝	アワビ	鶴見	7,104	-
	サザエ	鶴見	690	-
底曳き(活)	クルマエビ	鶴見	6,717	-
	ヒラメ	鶴見	1,266	-

漁協支店からのTACシステムデータ、一部聞き取り