別冊２

大分県人口推計年報による

５歳階級別転入･転出者数

（平成29年10月1日～平成30年9月30日）

大　分　県 ・・・・・・・・・・・・・・ １
大　分　市 ・・・・・・・・・・・・・・ ２
別　府　市 ・・・・・・・・・・・・・・ ２
中　津　市 ・・・・・・・・・・・・・・ ３
日　田　市 ・・・・・・・・・・・・・・ ３
佐　伯　市 ・・・・・・・・・・・・・・ ４
臼　杵　市 ・・・・・・・・・・・・・・ ４
津久見市 ・・・・・・・・・・・・・・ ５
竹　田　市 ・・・・・・・・・・・・・・ ５
豊後高田市 ・・・・・・・・・・・・・・ ６
杵　築　市 ・・・・・・・・・・・・・・ ６
宇　佐　市 ・・・・・・・・・・・・・・ ７
豊後大野市 ・・・・・・・・・・・・・・ ７
由　布　市 ・・・・・・・・・・・・・・ ８
国　東　市 ・・・・・・・・・・・・・・ ８
姫　島　村 ・・・・・・・・・・・・・・ ９
日　出　町 ・・・・・・・・・・・・・・ ９
九　重　町 ・・・・・・・・・・・・・・ 10
玖　珠　町 ・・・・・・・・・・・・・・ 10

大分県人口推計年報による５歳階級別転入・転出者数

（平成 29 年 10 月 1 日～平成 30 年 9 月 30 日）

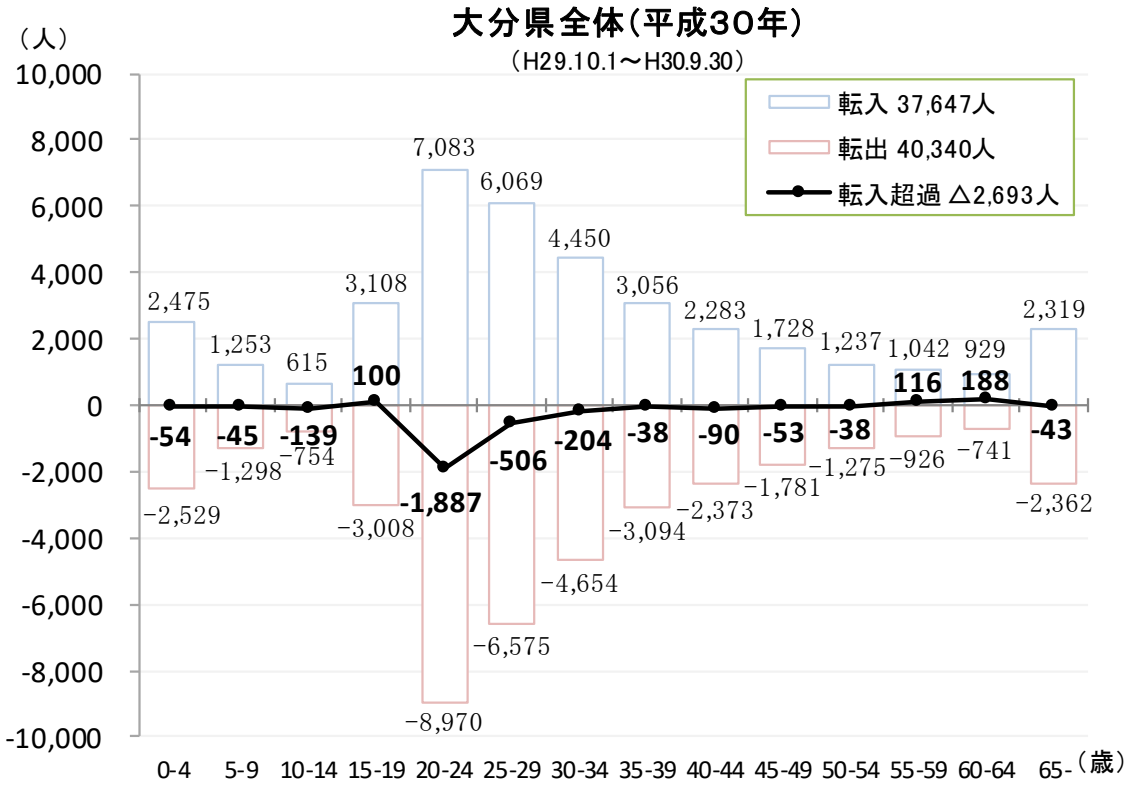

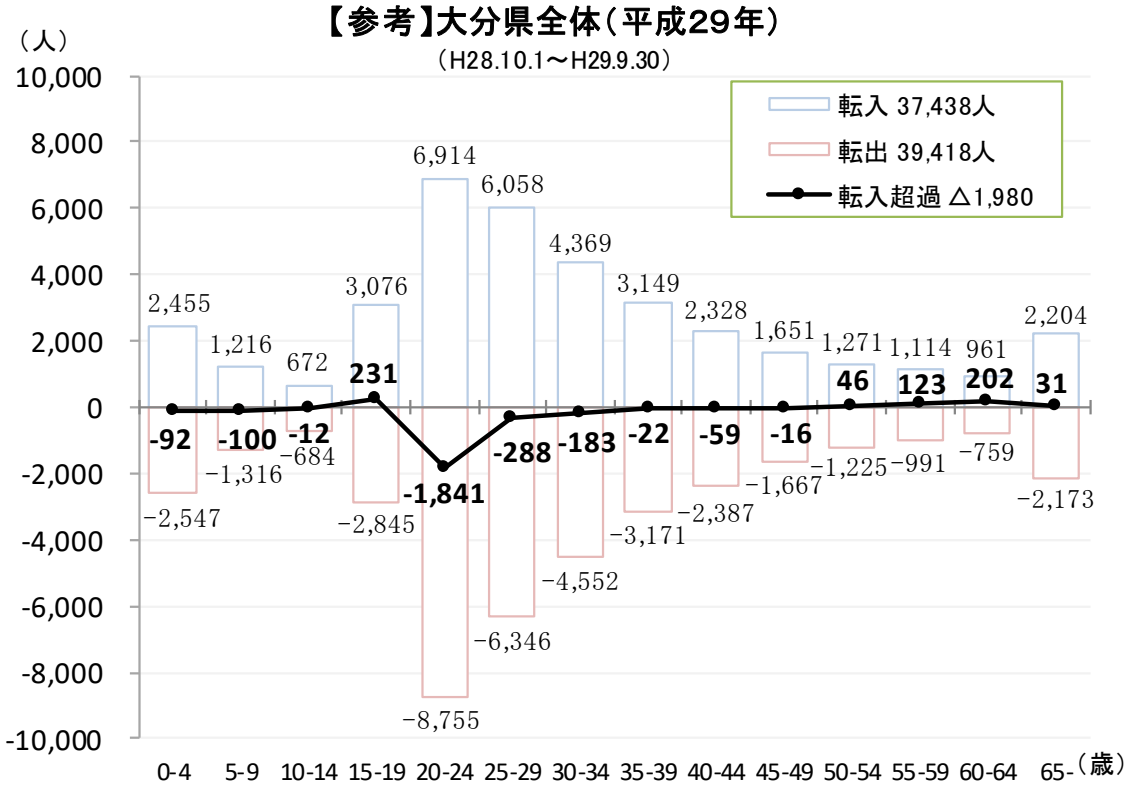

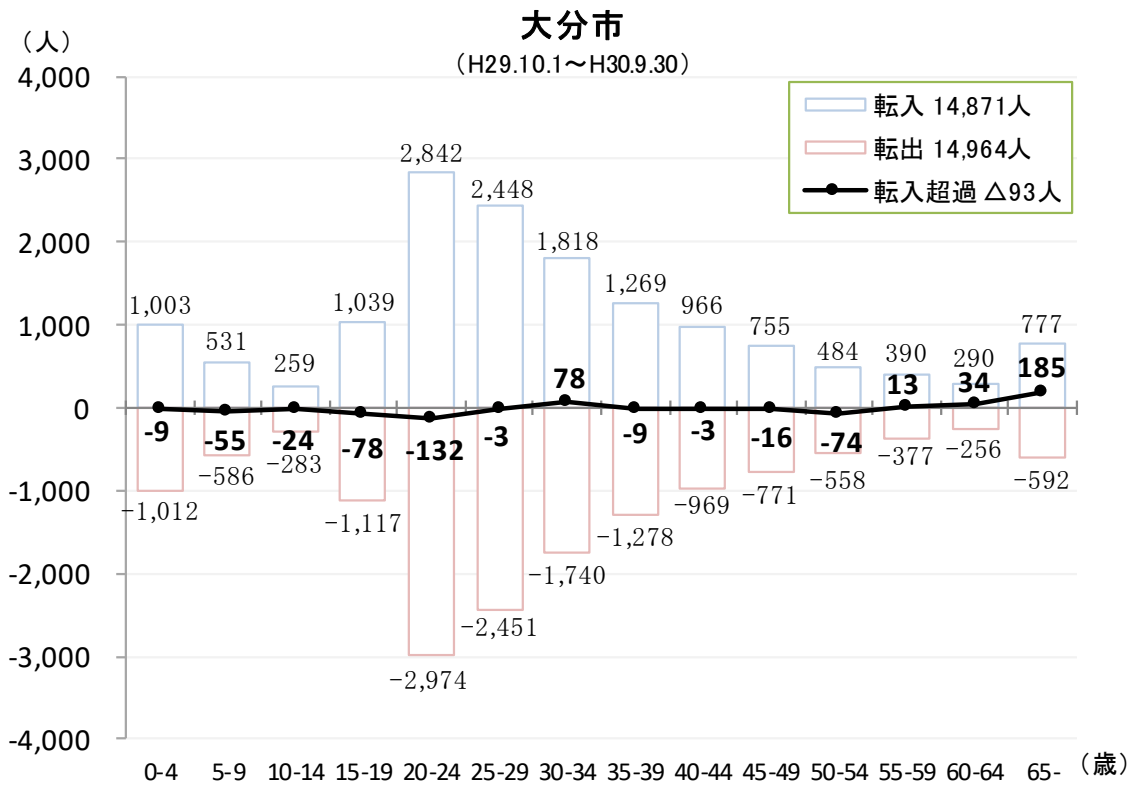
大分市
（H29.10.1～H30.9.30）
（人）
転入 14,871人
転出 14,964人
転入超過 △93人
4,000
3,000
2,000
1,000
0
-1,000
-2,000
-3,000
-4,000
1,003
531
259
1,039
2,842
2,448
1,818
1,269
966
755
484
390
290
777
-9
-55
-24
-78
-132
-3
78
-9
-3
-16
-74
13
34
185
-1,012
-586
-283
-1,117
-2,974
-2,451
-1,740
-1,278
-969
-771
-558
-377
-256
-592
0-4
5-9
10-14
15-19
20-24
25-29
30-34
35-39
40-44
45-49
50-54
55-59
60-64
65-
（歳）

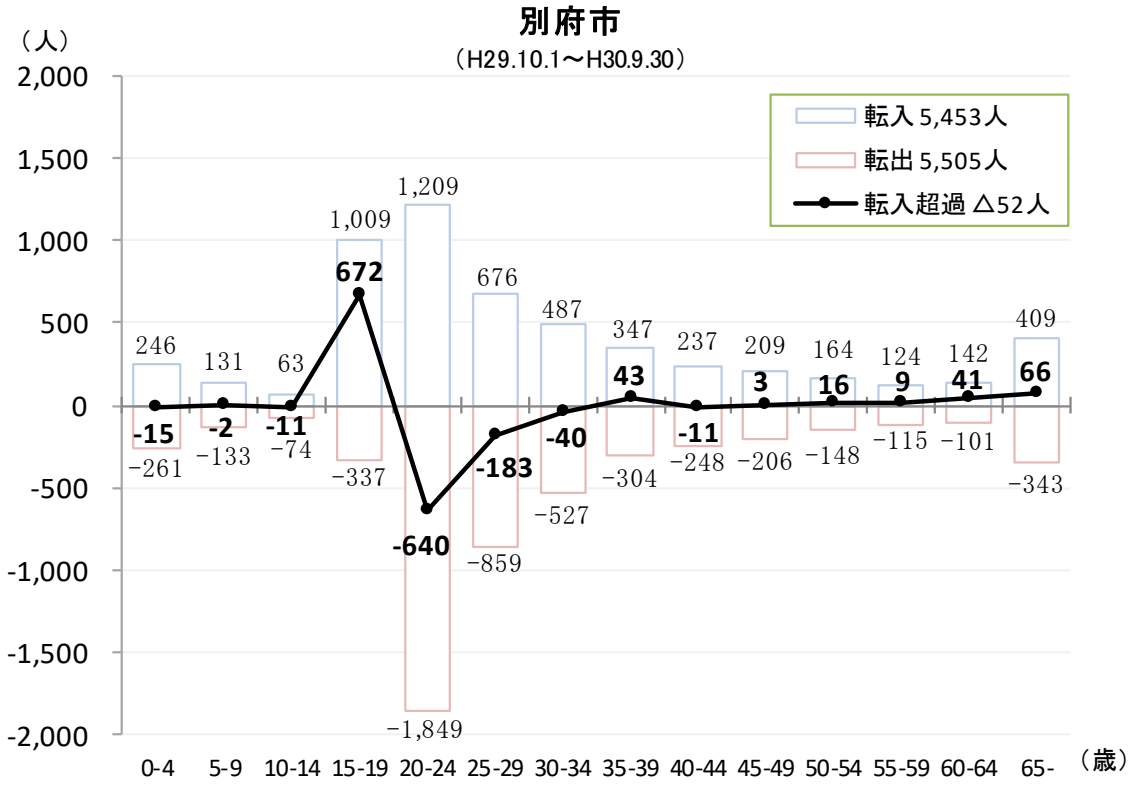
別府市
（H29.10.1～H30.9.30）
（人）
転入 5,453人
転出 5,505人
転入超過 △52人
2,000
1,500
1,000
500
0
-500
-1,000
-1,500
-2,000
246
131
63
1,009
1,209
676
487
347
237
209
164
124
142
409
-15
-2
-11
672
-640
-183
-40
43
-11
3
16
9
41
66
-261
-133
-74
-337
-1,849
-859
-527
-304
-248
-206
-148
-115
-101
-343
0-4
5-9
10-14
15-19
20-24
25-29
30-34
35-39
40-44
45-49
50-54
55-59
60-64
65-
（歳）

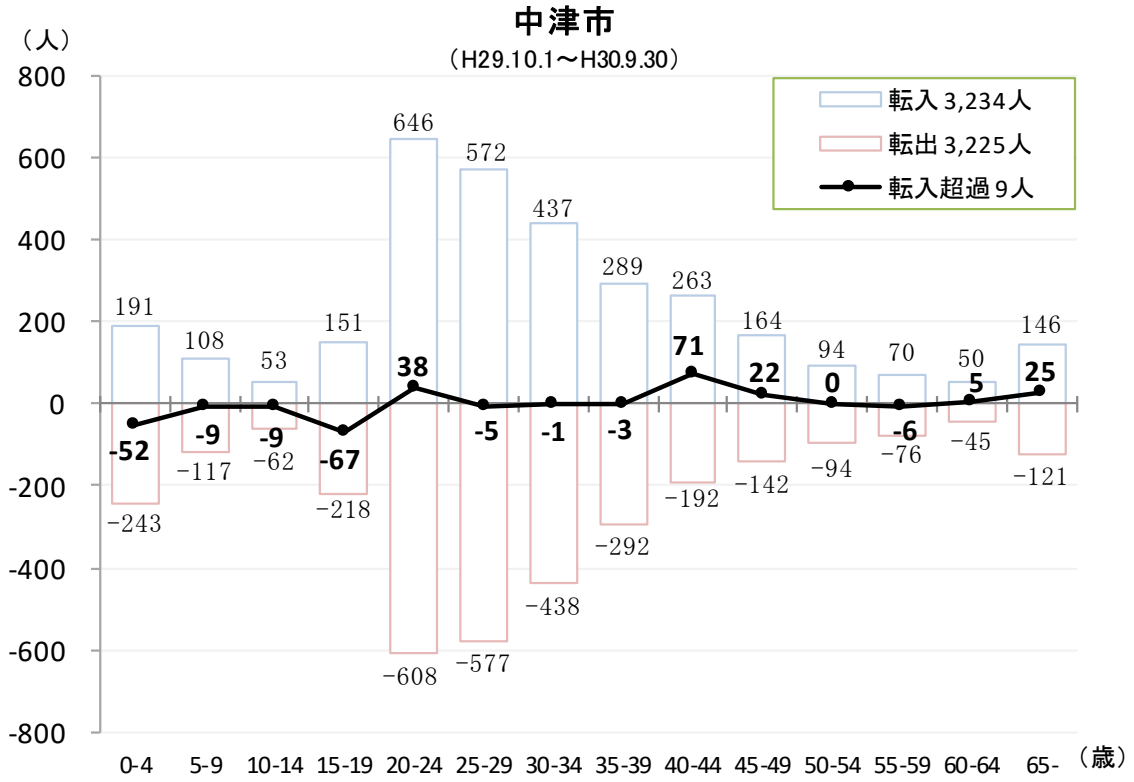
中津市
（H29.10.1～H30.9.30）
（人）
転入 3,234人
転出 3,225人
転入超過 9人
800
600
400
200
0
-200
-400
-600
-800
191
108
53
151
646
572
437
289
263
164
94
70
50
146
-52
-9
-9
-67
38
-5
-1
-3
71
22
0
-6
5
25
-243
-117
-62
-218
-608
-577
-438
-292
-192
-142
-94
-76
-45
-121
0-4
5-9
10-14
15-19
20-24
25-29
30-34
35-39
40-44
45-49
50-54
55-59
60-64
65-
（歳）

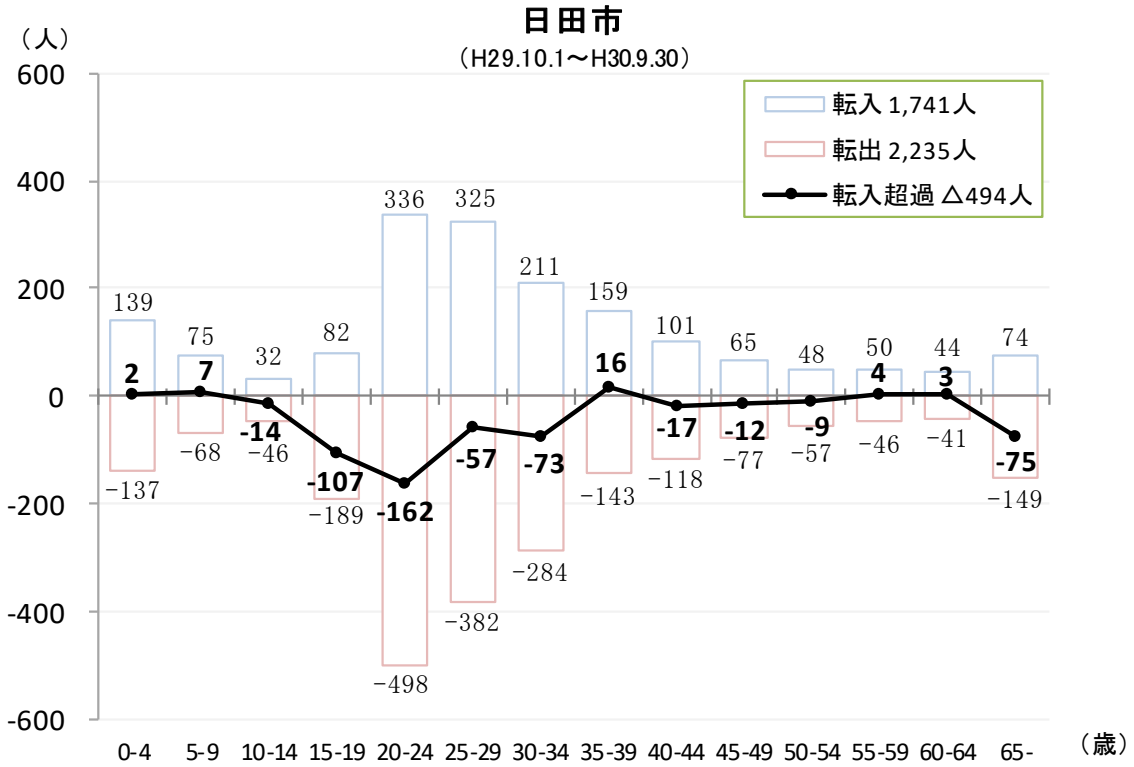
日田市
（H29.10.1～H30.9.30）
（人）
転入 1,741人
転出 2,235人
転入超過 △494人
600
400
200
0
-200
-400
-600
139
75
32
82
336
325
211
159
101
65
48
50
44
74
2
7
-14
-107
-162
-57
-73
16
-17
-12
-9
4
3
-75
-137
-68
-46
-189
-498
-382
-284
-143
-118
-77
-57
-46
-41
-149
0-4
5-9
10-14
15-19
20-24
25-29
30-34
35-39
40-44
45-49
50-54
55-59
60-64
65-
（歳）

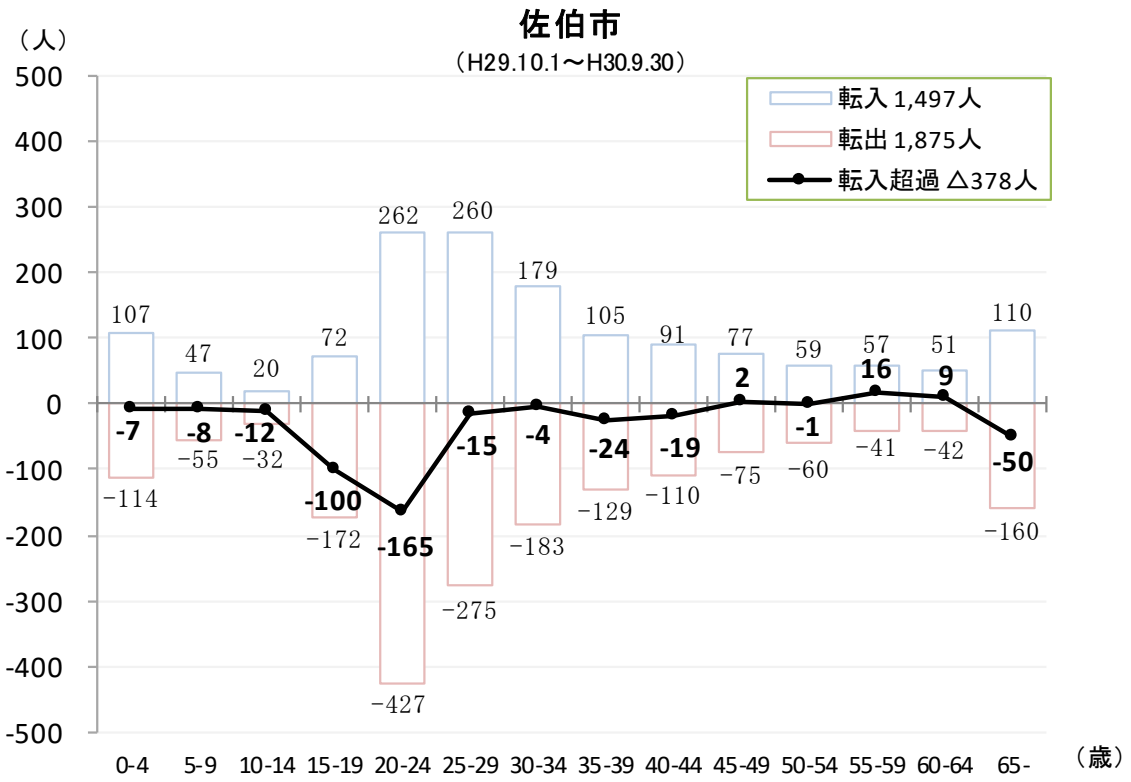
佐伯市
（H29.10.1～H30.9.30）
（人）
転入 1,497人
転出 1,875人
転入超過 △378人
500
400
300
200
100
0
-100
-200
-300
-400
-500
107
47
20
72
262
260
179
105
91
77
59
57
51
110
-114
-55
-32
-172
-427
-275
-183
-129
-110
-75
-60
-41
-42
-160
-7
-8
-12
-100
-165
-15
-4
-24
-19
2
-1
16
9
-50
0-4
5-9
10-14
15-19
20-24
25-29
30-34
35-39
40-44
45-49
50-54
55-59
60-64
65-
（歳）

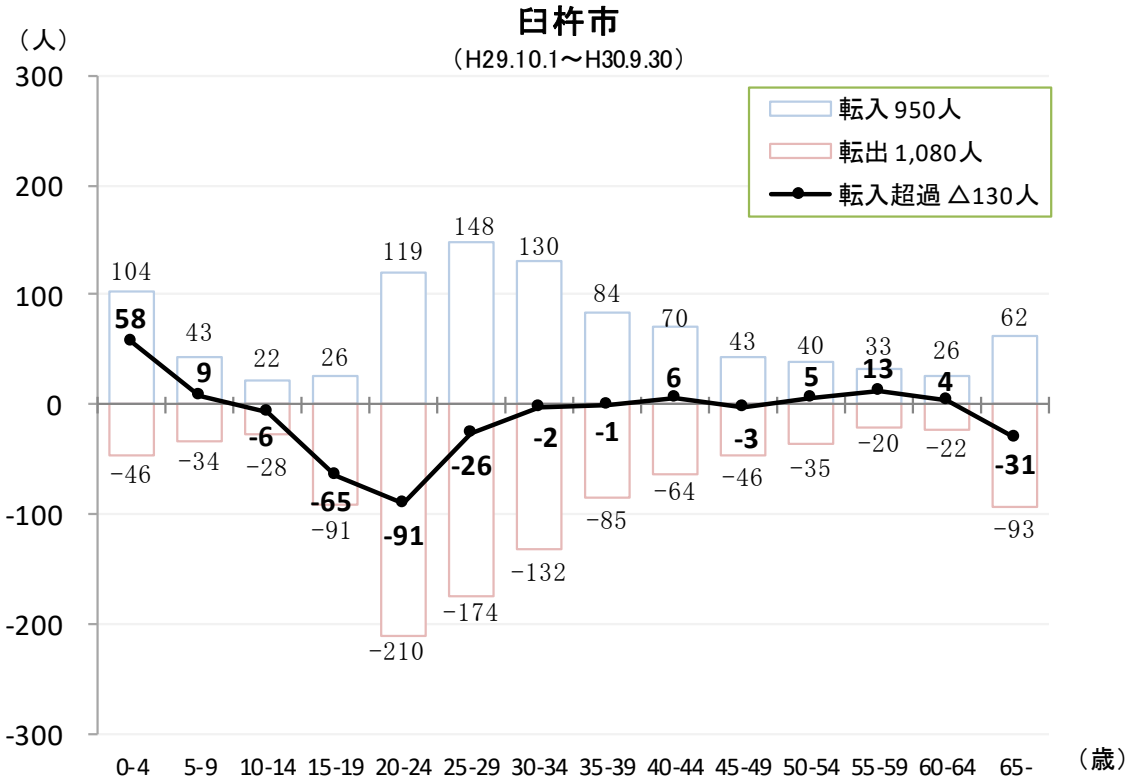
臼杵市
（H29.10.1～H30.9.30）
（人）
転入 950人
転出 1,080人
転入超過 △130人
300
200
100
0
-100
-200
-300
104
43
22
26
119
148
130
84
70
43
40
33
26
62
-46
-34
-28
-91
-210
-174
-132
-85
-64
-46
-35
-20
-22
-93
58
9
-6
-65
-91
-26
-2
-1
6
-3
5
13
4
-31
0-4
5-9
10-14
15-19
20-24
25-29
30-34
35-39
40-44
45-49
50-54
55-59
60-64
65-
（歳）

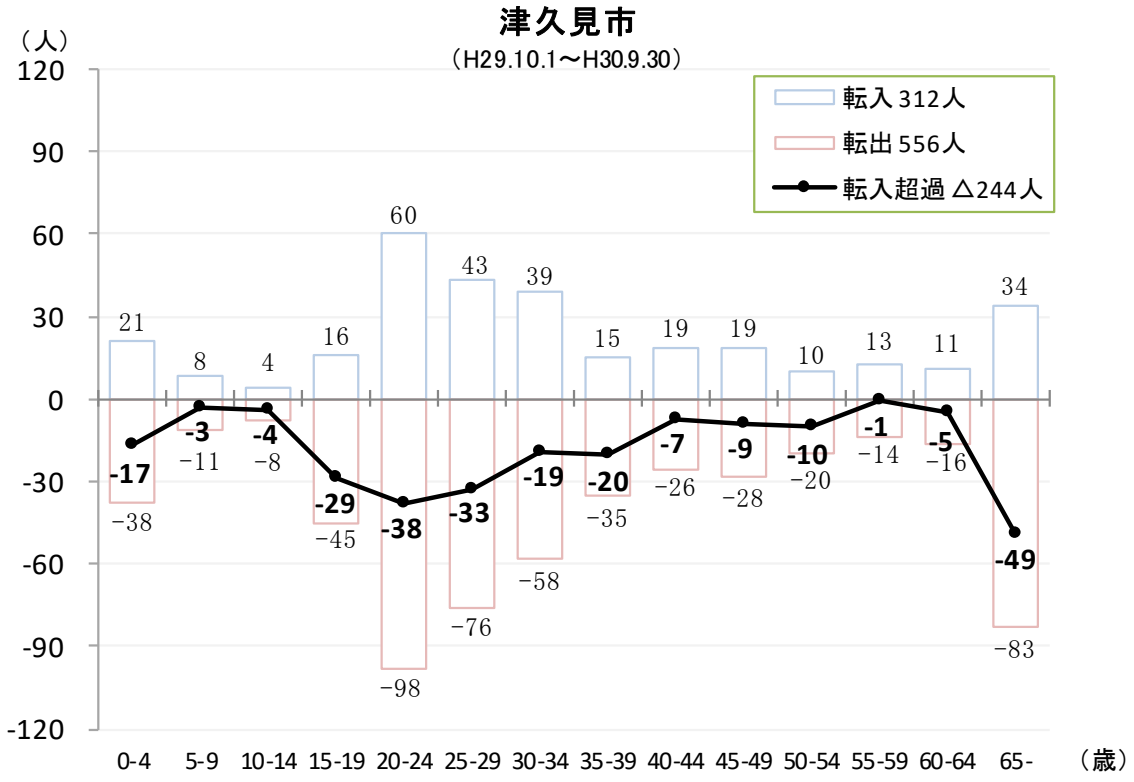
津久見市
（H29.10.1～H30.9.30）
（人）
転入 312人
転出 556人
転入超過 △244人
120
90
60
30
0
-30
-60
-90
-120
21 8 4 16 60 43 39 15 19 19 10 13 11 34
-17 -3 -4 -29 -38 -33 -19 -20 -7 -9 -10 -1 -5 -49
-38 -11 -8 -45 -98 -76 -58 -35 -26 -28 -20 -14 -16 -83
0-4 5-9 10-14 15-19 20-24 25-29 30-34 35-39 40-44 45-49 50-54 55-59 60-64 65-
（歳）

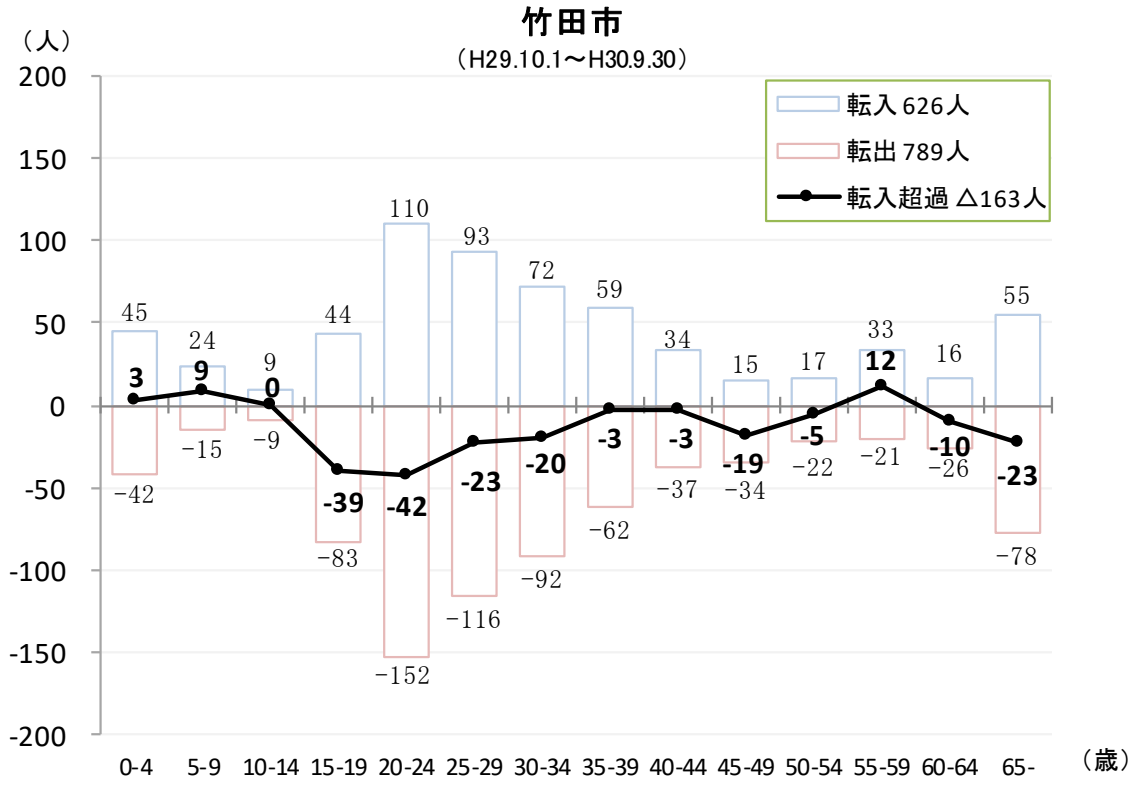
竹田市
（H29.10.1～H30.9.30）
（人）
転入 626人
転出 789人
転入超過 △163人
200
150
100
50
0
-50
-100
-150
-200
45 24 9 44 110 93 72 59 34 15 17 33 16 55
3 9 0 -39 -42 -23 -20 -3 -3 -19 -5 12 -10 -23
-42 -15 -9 -83 -152 -116 -92 -62 -37 -34 -22 -21 -26 -78
0-4 5-9 10-14 15-19 20-24 25-29 30-34 35-39 40-44 45-49 50-54 55-59 60-64 65-
（歳）

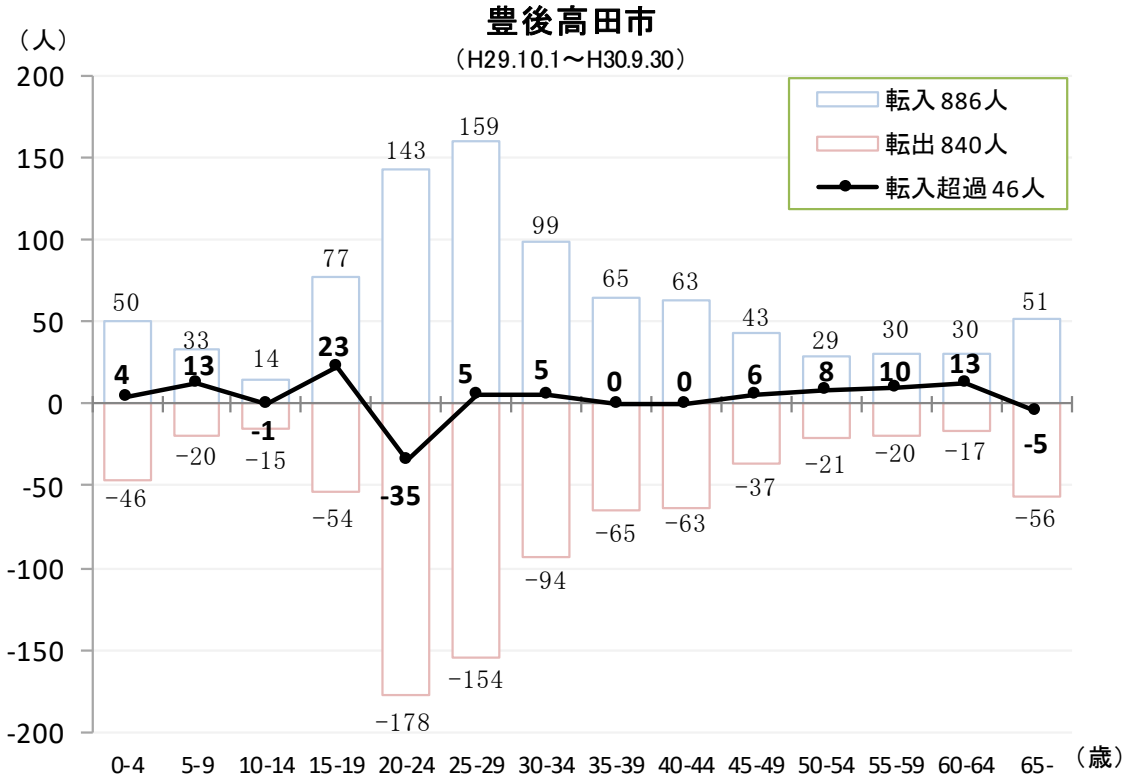
豊後高田市
（H29.10.1～H30.9.30）
（人）
転入 886人
転出 840人
転入超過 46人
200
150
100
50
0
-50
-100
-150
-200
50 33 14 77 143 159 99 65 63 43 29 30 30 51
-46 -20 -15 -54 -178 -154 -94 -65 -63 -37 -21 -20 -17 -56
4 13 -1 23 -35 5 5 0 0 6 8 10 13 -5
0-4 5-9 10-14 15-19 20-24 25-29 30-34 35-39 40-44 45-49 50-54 55-59 60-64 65-
（歳）

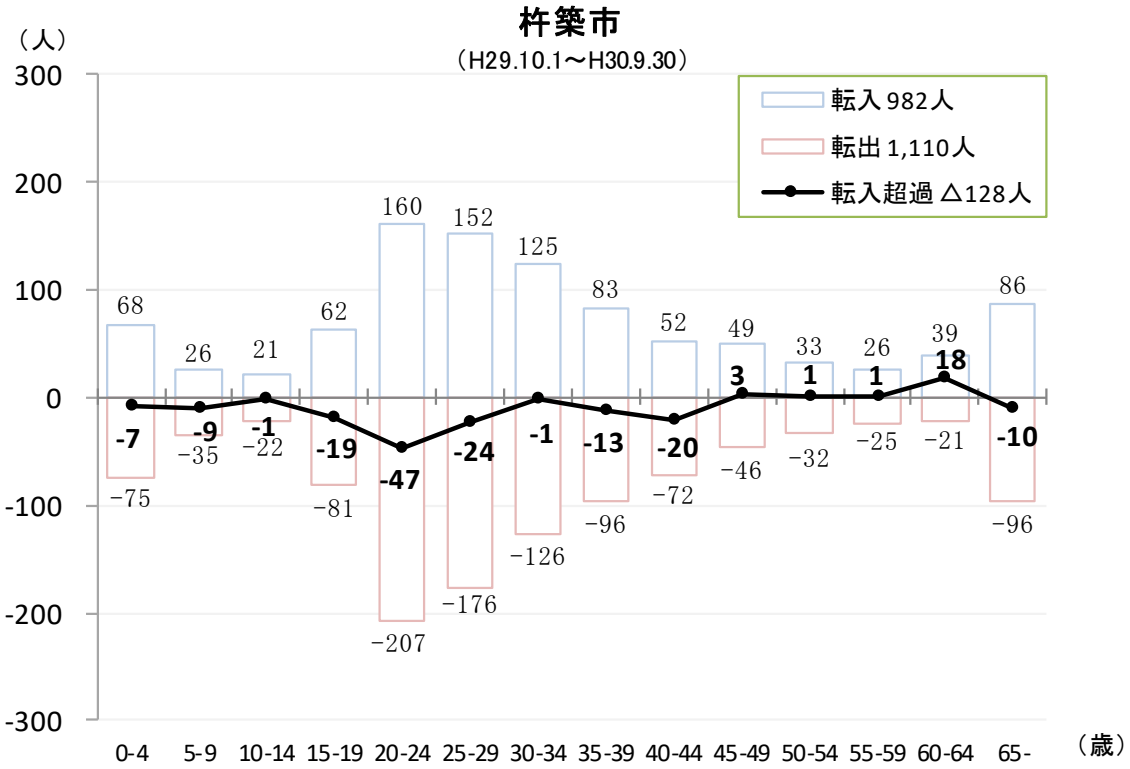
杵築市
（H29.10.1～H30.9.30）
（人）
転入 982人
転出 1,110人
転入超過 △128人
300
200
100
0
-100
-200
-300
68 26 21 62 160 152 125 83 52 49 33 26 39 86
-75 -35 -22 -81 -207 -176 -126 -96 -72 -46 -32 -25 -21 -96
-7 -9 -1 -19 -47 -24 -1 -13 -20 3 1 1 18 -10
0-4 5-9 10-14 15-19 20-24 25-29 30-34 35-39 40-44 45-49 50-54 55-59 60-64 65-
（歳）

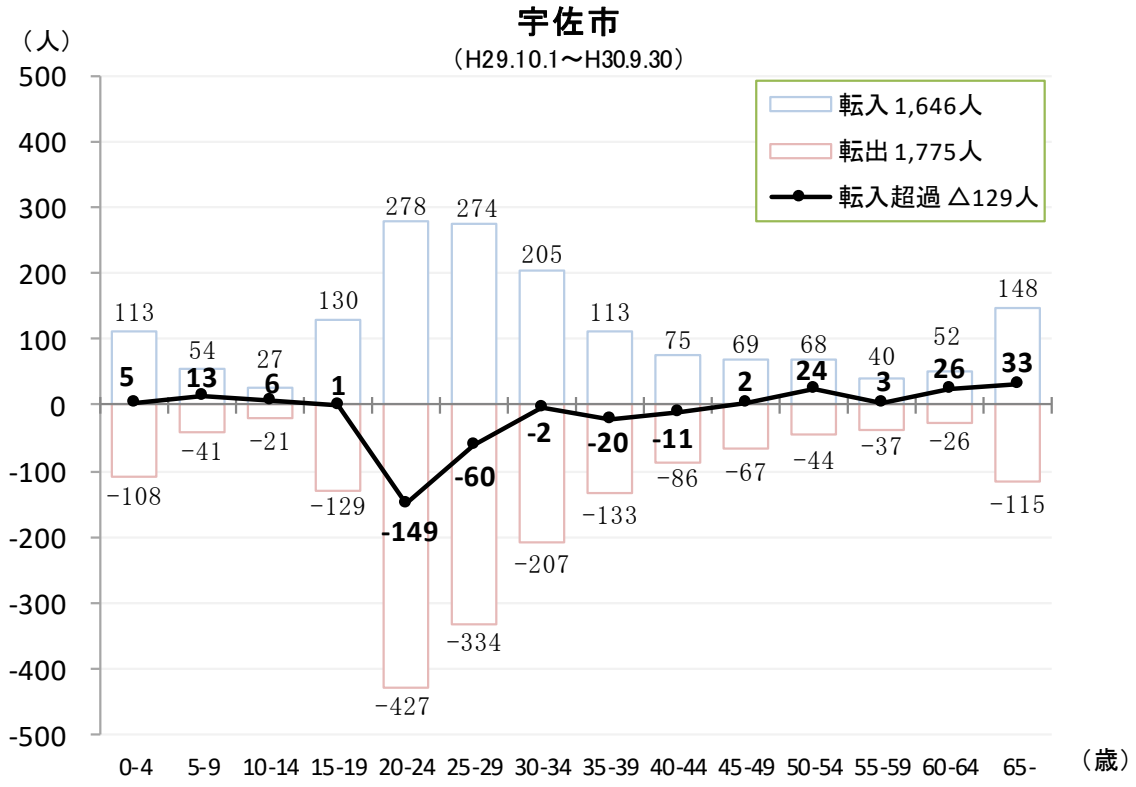
宇佐市
（H29.10.1～H30.9.30）
（人）
転入 1,646人
転出 1,775人
転入超過 △129人
500
400
300
200
100
0
-100
-200
-300
-400
-500
113
54
27
130
278
274
205
113
75
69
68
40
52
148
5
13
6
1
-149
-60
-2
-20
-11
2
24
3
26
33
−108
−41
−21
−129
−427
−334
−207
−133
−86
−67
−44
−37
−26
−115
0-4
5-9
10-14
15-19
20-24
25-29
30-34
35-39
40-44
45-49
50-54
55-59
60-64
65-
（歳）

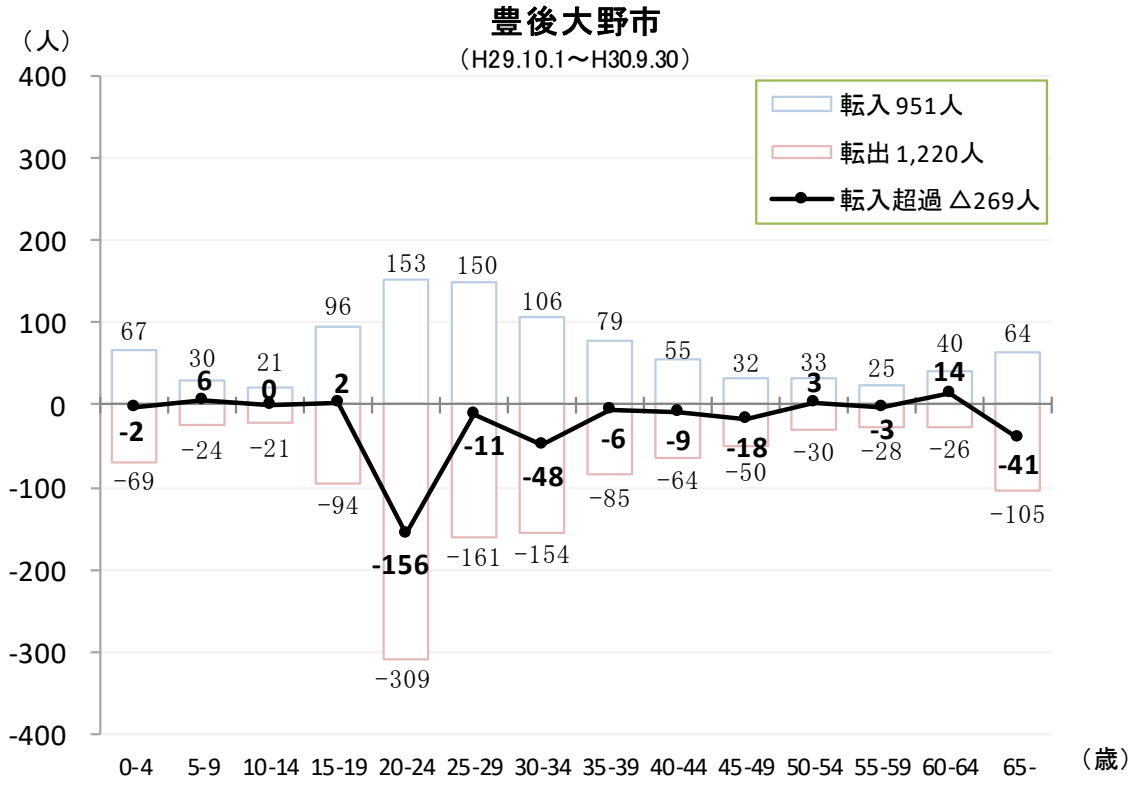
豊後大野市
（H29.10.1～H30.9.30）
（人）
転入 951人
転出 1,220人
転入超過 △269人
400
300
200
100
0
-100
-200
-300
-400
67
30
21
96
153
150
106
79
55
32
33
25
40
64
-2
6
0
2
-156
-11
-48
-6
-9
-18
3
-3
14
-41
−69
−24
−21
−94
−309
−161
−154
−85
−64
−50
−30
−28
−26
−105
0-4
5-9
10-14
15-19
20-24
25-29
30-34
35-39
40-44
45-49
50-54
55-59
60-64
65-
（歳）

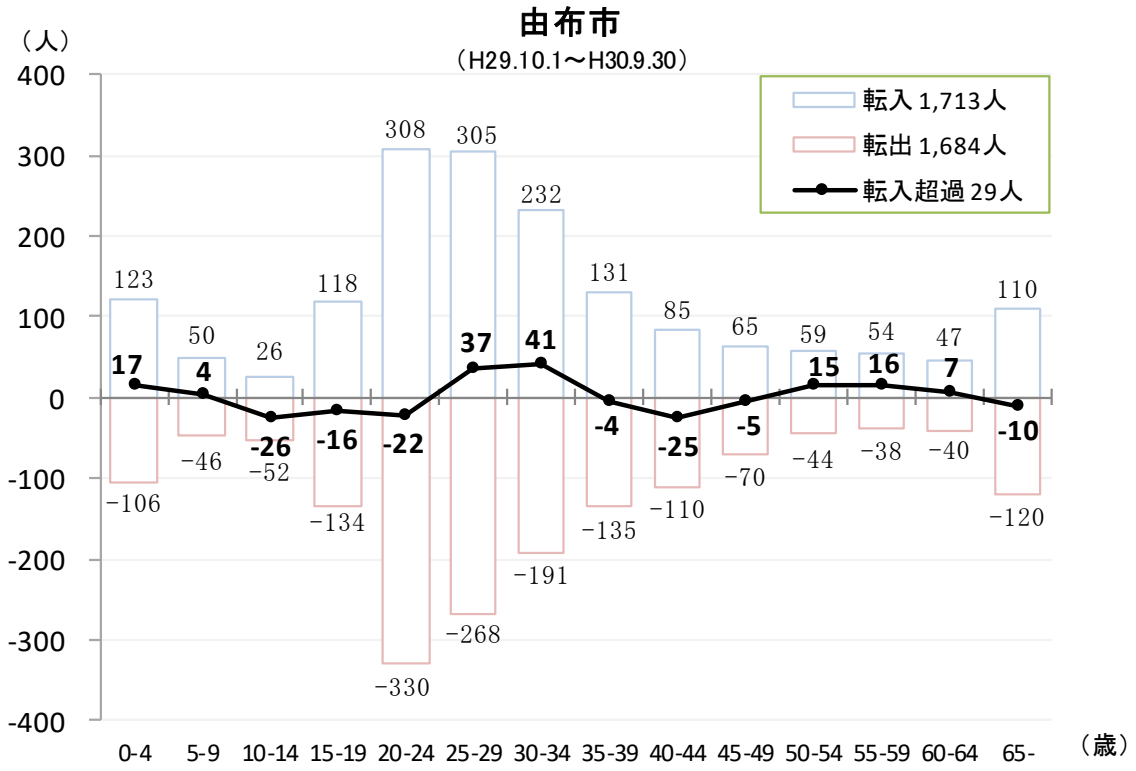
由布市
（H29.10.1～H30.9.30）
（人）
転入 1,713人
転出 1,684人
転入超過 29人
400
300
200
100
0
-100
-200
-300
-400
123
50
26
118
308
305
232
131
85
65
59
54
47
110
17
4
-26
-16
-22
37
41
-4
-25
-5
15
16
7
-10
-106
-46
-52
-134
-330
-268
-191
-135
-110
-70
-44
-38
-40
-120
0-4
5-9
10-14
15-19
20-24
25-29
30-34
35-39
40-44
45-49
50-54
55-59
60-64
65-
（歳）

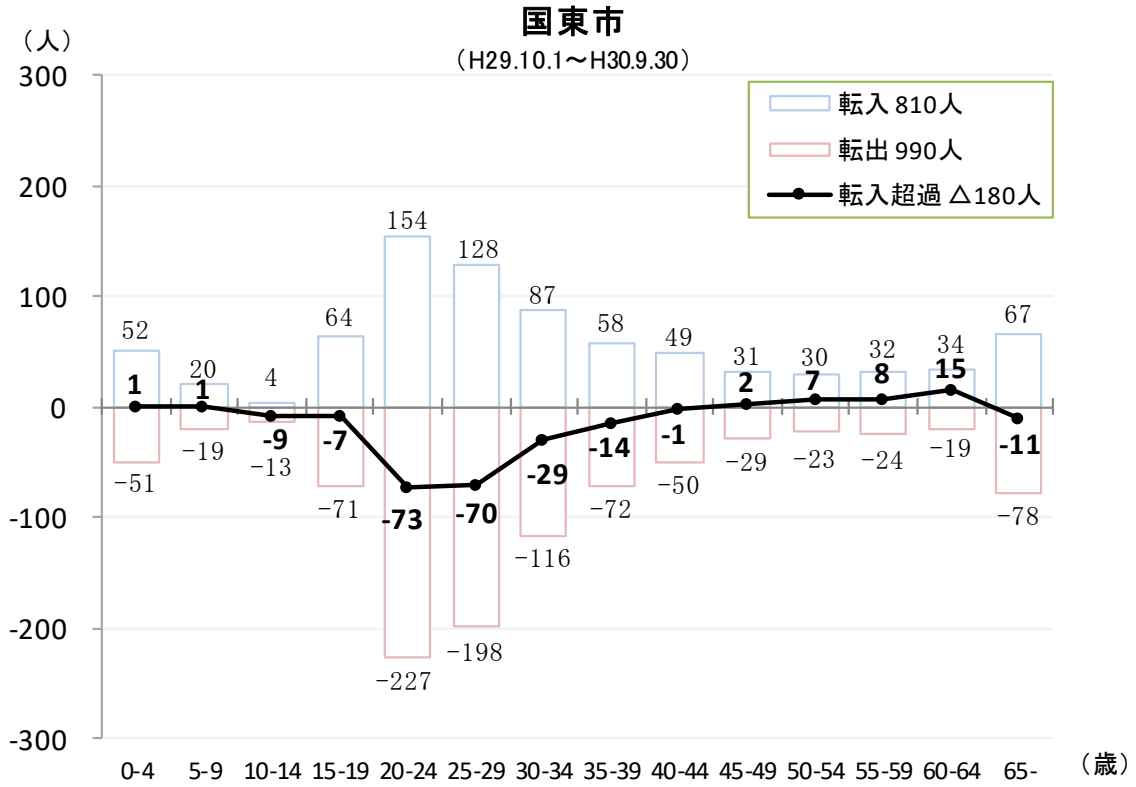
国東市
（H29.10.1～H30.9.30）
（人）
転入 810人
転出 990人
転入超過 △180人
300
200
100
0
-100
-200
-300
52
20
4
64
154
128
87
58
49
31
30
32
34
67
1
1
-9
-7
-73
-70
-29
-14
-1
2
7
8
15
-11
-51
-19
-13
-71
-227
-198
-116
-72
-50
-29
-23
-24
-19
-78
0-4
5-9
10-14
15-19
20-24
25-29
30-34
35-39
40-44
45-49
50-54
55-59
60-64
65-
（歳）

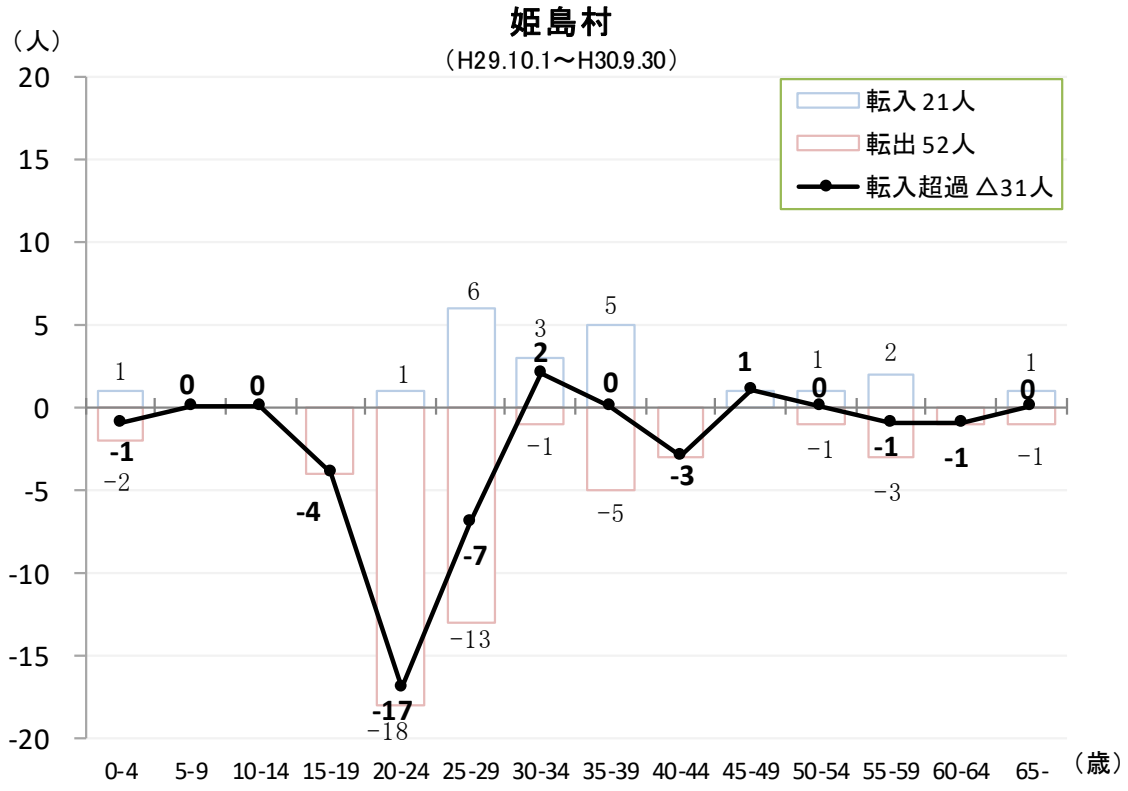
姫島村
（H29.10.1～H30.9.30）
（人）
転入 21人
転出 52人
転入超過 △31人
20
15
10
5
0
-5
-10
-15
-20
1
0
0
1
6
3
2
5
0
1
1
0
2
1
0
-1
-2
-4
-17
-18
-7
-13
-1
-5
-3
-1
-3
-1
-1
0-4
5-9
10-14
15-19
20-24
25-29
30-34
35-39
40-44
45-49
50-54
55-59
60-64
65-
（歳）

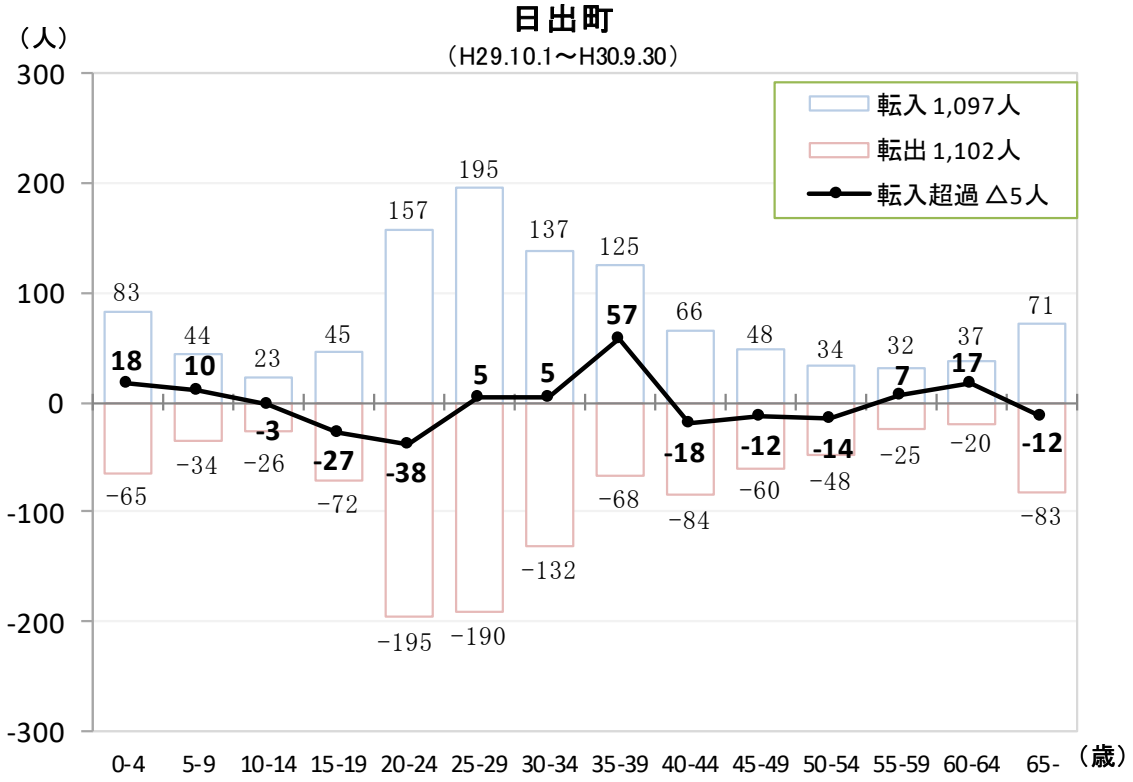
日出町
（H29.10.1～H30.9.30）
（人）
転入 1,097人
転出 1,102人
転入超過 △5人
300
200
100
0
-100
-200
-300
83
44
23
45
157
195
137
125
66
48
34
32
37
71
18
10
-3
-27
-38
5
5
57
-18
-12
-14
7
17
-12
-65
-34
-26
-72
-195
-190
-132
-68
-84
-60
-48
-25
-20
-83
0-4
5-9
10-14
15-19
20-24
25-29
30-34
35-39
40-44
45-49
50-54
55-59
60-64
65-
（歳）

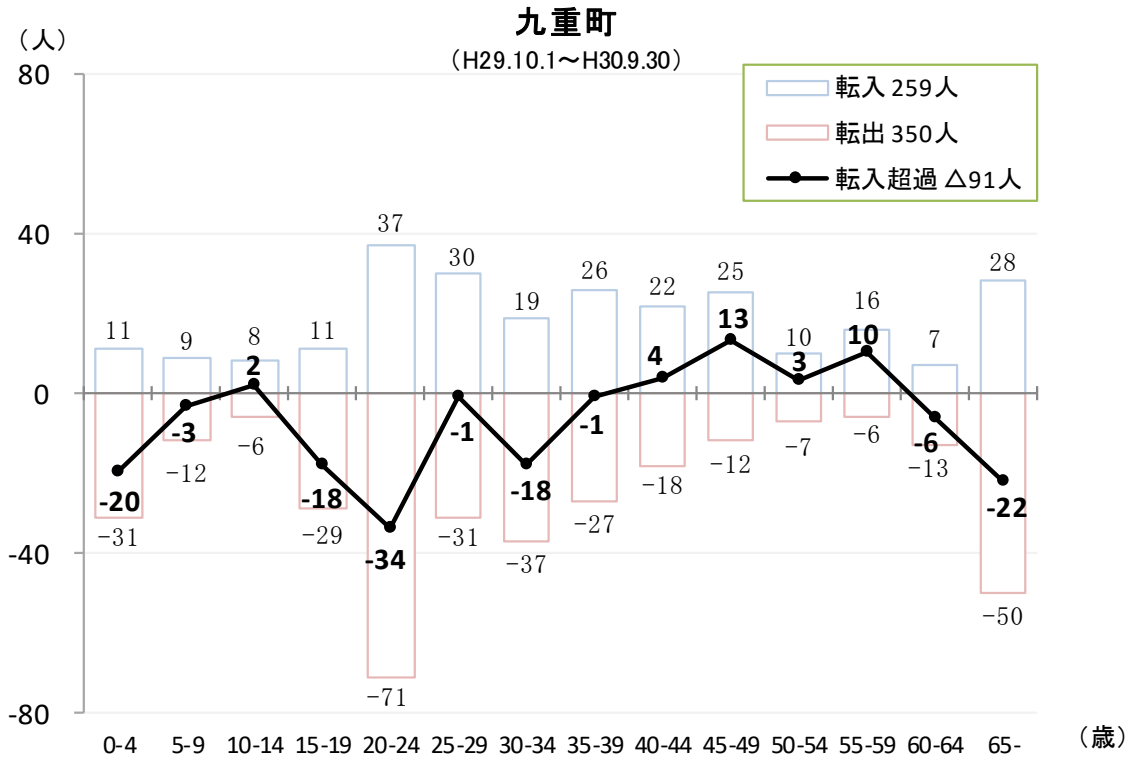
九重町
（H29.10.1～H30.9.30）
（人）
転入 259人
転出 350人
転入超過 △91人
80
40
0
-40
-80
11 9 8 11 37 30 19 26 22 25 10 16 7 28
-31 -12 -6 -29 -71 -31 -37 -27 -18 -12 -7 -6 -13 -50
-20 -3 2 -18 -34 -1 -18 -1 4 13 3 10 -6 -22
0-4 5-9 10-14 15-19 20-24 25-29 30-34 35-39 40-44 45-49 50-54 55-59 60-64 65-
（歳）

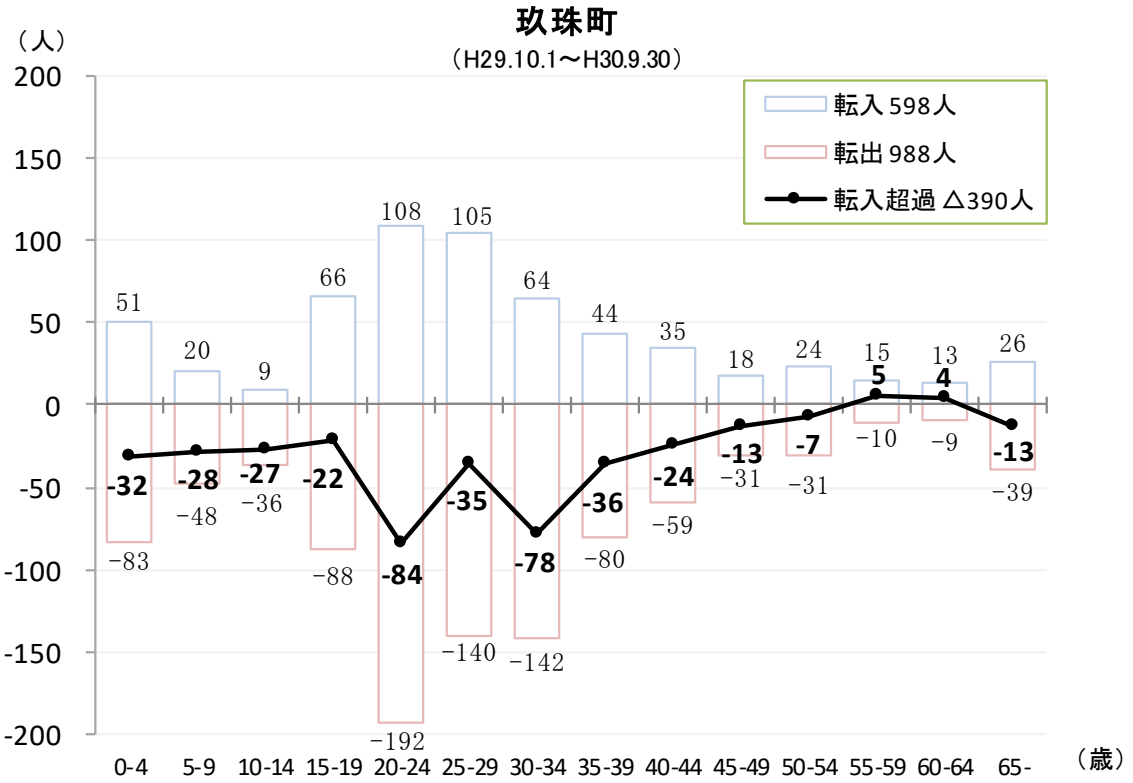
玖珠町
（H29.10.1～H30.9.30）
（人）
転入 598人
転出 988人
転入超過 △390人
200
150
100
50
0
-50
-100
-150
-200
51 20 9 66 108 105 64 44 35 18 24 15 13 26
-83 -48 -36 -88 -192 -140 -142 -80 -59 -31 -31 -10 -9 -39
-32 -28 -27 -22 -84 -35 -78 -36 -24 -13 -7 5 4 -13
0-4 5-9 10-14 15-19 20-24 25-29 30-34 35-39 40-44 45-49 50-54 55-59 60-64 65-
（歳）