

大分県豊後水道漁海況速報（短期）

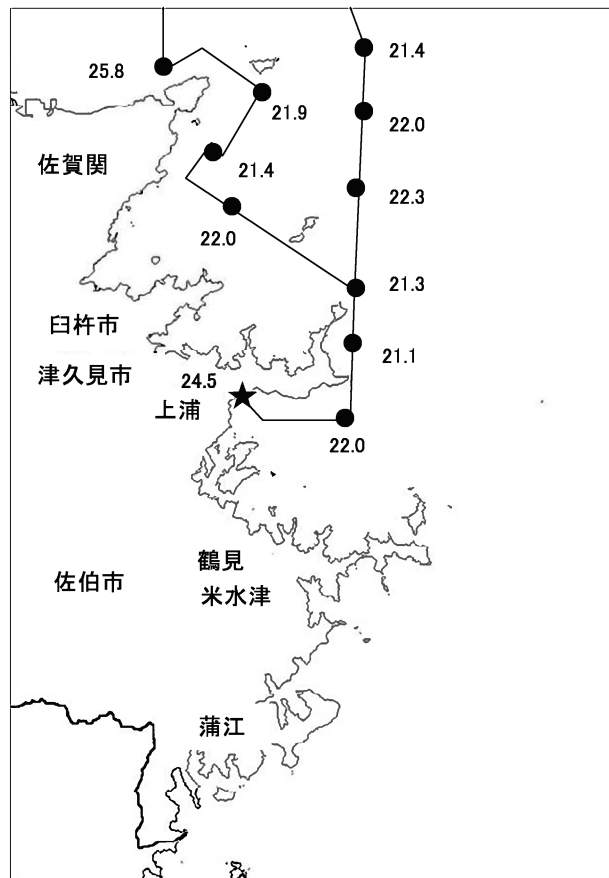
30-9号

第30-9号 平成30年7月30日(月)発行

大分県農林水産研究指導センター水産研究部 佐伯市上浦大字津井浦

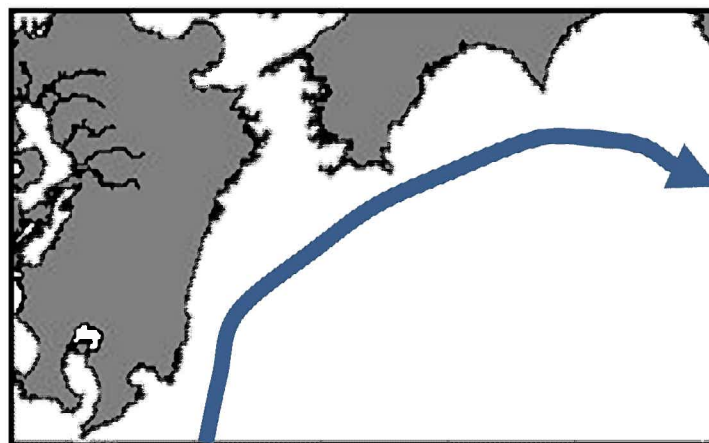
●海況

調査船航行時水温
7月19日



★: 7月30日の定地水温

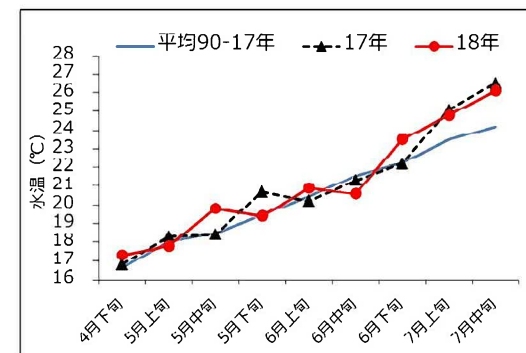
●黒潮情報(海上保安庁海洋速報第140号:7/19-7/26観測)



黒潮流軸までの方向と距離(マイル)	
都井岬 E	足摺岬 SSE
30	20

黒潮は都井岬で接岸、足摺岬で接岸、九州南東沖の黒潮内表面水温は30°Cとなっています。

●定地水温(表面:°C) [佐伯湾奥]



「海況概要」(7月30日)

7月中旬の水試地先(上浦)の定地水温(表面)は26.1°Cであり、前年より0.4°C低めで、平年より1.9°C高めでした。7月30日の表面水温は24.5°Cとなっています。

「漁況概要」(7月9日~7月22日)

県南まき網はカタクチイワシ主体に88トンの水揚げ。小型底びき網は鶴見でケンサキイカ、蒲江でエソ類、メイタガレイ主体の漁。一本釣りは佐賀関、鶴見、保戸島でイサキ、蒲江でカサゴ類主体の漁。タチウオこぎ釣り(白杵)は1隻・1日あたりの漁獲量が33.8キロと前期間(44.6キロ)と比べ減少した。刺網は佐賀関でマダイ、蒲江でカワハギ類、鶴見でヒラメ主体の漁。定置網は鶴見でマアジ、米水津でカタクチイワシ、蒲江でカマス主体の漁。

他県情報

宮崎県(7/19~7/25): 当該期間における、日向灘の小・中型まき網の総漁獲量は、54 統 1062トン。(ウルメイワシ 520トン、サバ類 510トン、カタクチイワシ 12トン、キビナゴ 3トン他の水揚げ)。また、船曳パッチ網による漁獲量は、10 統 4.4トン(すべてシラス)。

高知県(7/17~7/23): 対象期間における宿毛湾周辺海域の中型まき網の総漁獲量は34 統 362トン。(ウルメイワシ 226トン、マイワシ 70トン、カタクチイワシ 25トン、マアジ 10トン他の水揚げ)。

※次回の発行予定について

次回速報は平成30年8月10日に発行する予定です。

なお、この情報は 大分県農林水産研究指導センター水産研究部のホームページ (<http://www.pref.oita.jp/soshiki/15090/>) でもご覧いただけます。

● 漁況

30-9号

漁協TACシステム集計速報値・30魚種(佐賀関・鶴見・米水津・蒲江 期間7/9~7/22)

漁業種類	所属漁協名	隻・日あたり漁獲量	まいわし	うるめ	かたうち	まあじ	まるあじ	さば類	ぶり	ひらめ	めいたがれい	えそ類	たちうお	まだい	いさき	かます	とらふぐ	あんこう	かさご類	かわはぎ類	きびなご	まとうだい	めじな	いせえび	くるまえび	こういか類	あおりいか	けんさき	まだこ	なまこ類	あわび類	さざえ	単位:キロ			
																																	総計(他魚種も含む)	総計(他魚種も含む)		
小型底曳網漁業	鶴見									2	37	42		52	19																			882	6	
	蒲江										3	3													14			652	2							
船びき網漁業	鶴見(一部底曳網を含む)				1,870	246	7		120			12		408			0																		2,663	
	米水津(一部底曳網を含む)				1,875																														1,875	
大中型まき網漁業	鶴見(延べ水揚げ統数13)	2,373	65		23,085	4,779			2,337			141	1	121		32	7						16					210								30,843
	鶴見(延べ水揚げ統数22)	2,589	396	5	19,125	15,264	2		22,167																											56,959
	米水津																																			0
	蒲江																																			0
刺網漁業	佐賀関													4																						4
	鶴見					4			4	30	63	36	14		43	1				9	25					4		30	45						324	
	蒲江					9			10	10		12		14						3	46				6											107
定置網漁業	鶴見		4			3,979		263	268	3				27	41						43						2	425	3						5,112	
	米水津			1,051	10,441	4,922	52	454	448			24	4	172	156	1,882					52	4	24	36				860							20,582	
	蒲江	12	159		20	869		126	531	2	20	2	279	45	1,490						17	3		4				15	5					3,605		
一本釣り	佐賀関					1,513	2	556	2,612			1,255	840	3,870					1							5									10,649	
	鶴見	30				219		292	1,725		1	16	7	1,458	2,789		3			144								555							7,243	
	蒲江								103					38	45					167															354	
	佐賀関					6			6	5																									376	
その他の漁業	鶴見					300	15													23															47	
	米水津																																		29	
	蒲江								20			145		22						15	7				6										83	
総計			506	1,215	56,416	32,110	73	26,198	5,874	75	77	427	1,269	3,478	6,966	3,462	11	60	362	193	23	30	123	0	14	4	7	2,746	342	2	89	4,608	146,764			

他漁協情報(期間:7/9~7/22)

単位:キロ

漁業種類	所属漁協名	期間	延べ出漁隻数	隻・日あたり漁獲量()は先号漁獲量	まあじ	まるあじ	さば類	かたうち	うるめ	まいわし	ぶり	たちうお	まだい	いさき	とらふぐ	こういか類	その他	計
中型まき網	臼杵・津久見	7/9~7/22	4隻		945(2556)	2,700												3,780
一本釣り	臼杵(夕釣りのみ)	7/9~7/22	123隻		33.8(44.6)							4,160						4,160
	保戸島	7/9~7/22	*		*(*)	202		92			1,171		200	2,167			429	4,261

TACシステム集計値及び中部振興局農山漁村振興課水産班とりまとめ(一部は聞き取りによる概算データ)

「魚価」円/kg

漁業種類	魚種名	地区名	平均	備考
釣り	タチウオ	臼杵	1,246	-
	ブリ	保戸島	350	-
	マダイ	保戸島	650	-
	マダイ	鶴見	875	-
	マアジ	鶴見	1,105	-
	ブリ・ハマチ	鶴見	456	-
	イサキ	鶴見	1,166	-
	マアジ	佐賀関	300	300g級(1尾あたり)
	マサバ	佐賀関	1,500	700g級(1尾あたり)
	ブリ	佐賀関	300	1kg級(1尾あたり)
マダイ	佐賀関	1,000	1kg級(1尾あたり)	

漁業種類	魚種名	地区名	平均	備考
定置網	マアジ(コアジ)	鶴見	326	-
	マアジ(マアジ)	鶴見	132	-
	カワハギ	鶴見	427	-
潜水・採貝	アオリイカ	鶴見	1,867	-
	アワビ	鶴見	6,455	-
底曳き(活)	サザエ	鶴見	800	-
	クルマエビ	鶴見	7,030	-
	ヒラメ	鶴見	1,400	-

漁協支店からのTACシステムデータ、一部聞き取り