

大分県豊後水道漁海況速報（短期）

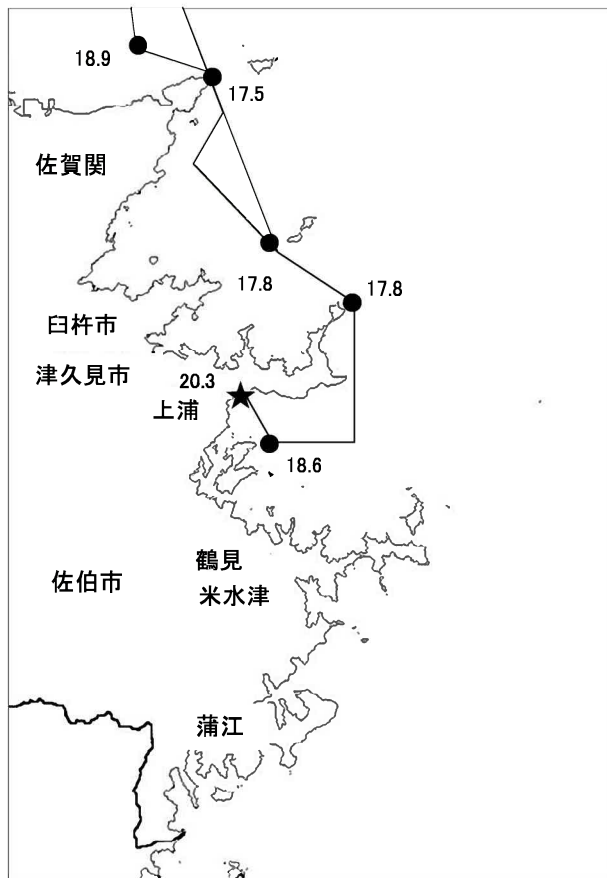
30-5号

第30-5号 平成30年5月31日(木)発行

大分県農林水産研究指導センター水産研究部 佐伯市上浦大字津井浦

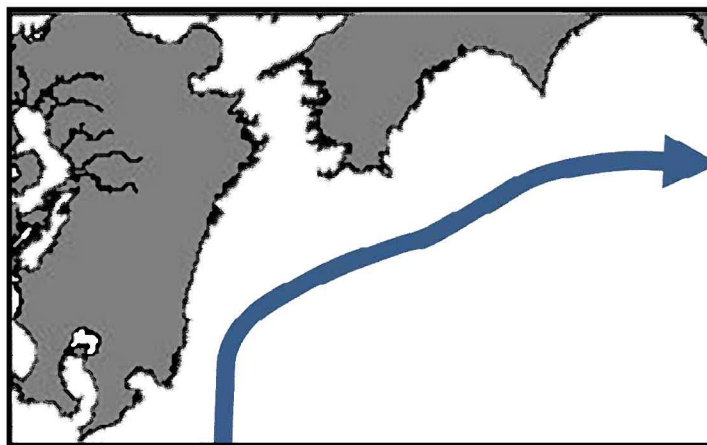
●海況

調査船航行時水温
5月28日



★: 5月31日の定地水温

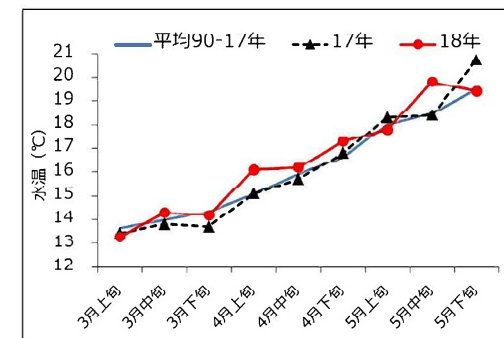
●黒潮情報(海上保安庁海洋速報第99号:5/22-5/29観測)



黒潮流軸までの方向と距離(マイル)	
都井岬 E	足摺岬 SSE
35	40

黒潮は都井岬でやや離岸、足摺岬でやや離岸、九州南東沖の黒潮内表面水温は25°Cとなっています。

●定地水温(表面:°C) [佐伯湾奥]



「海況概要」(5月31日)

5月下旬の水試地先(上浦)の定地水温(表面)は19.4°Cであり、前年より1.3°C低めで、平年並み(-0.1°C)でした。5月31日の表面水温は20.3°Cとなっています。

「漁況概要」(5月14日~5月27日)

県南まき網はサバ類主体に80トンの水揚げ。小型底びき網は鶴見、蒲江でエソ類主体の漁。一本釣りは佐賀関でマアジ、蒲江でカサゴ類、鶴見、保戸島でブリ主体の漁。タチウオこぎ釣り(白杵)は1隻・1日あたりの漁獲量が28.8キロと前期間(52.7キロ)と比べ減少した。刺網は蒲江でカワハギ類、鶴見でメジナ、佐賀関でマダイ主体の漁。定置網は鶴見でマアジ、米水津、蒲江でカマス主体の漁。

他県情報

宮崎県(4/26~5/2): 当該期間における、日向灘の小・中型まき網の総漁獲量は、11 統 15.9トン。(カタクチイワシ 14トン、キビナゴ 2トン他の水揚げ。) また、期間中の船曳バッチ網による漁獲はありませんでした。

高知県(5/22~5/28): 対象期間における宿毛湾周辺海域の中型まき網の総漁獲量は38 統 463トン。(ウルメイワシ 220トン、サバ類 144トン、カタクチイワシ 69トン、キビナゴ 20トン他の水揚げ。)

※次回の発行予定について

次回速報は平成30年6月15日に発行する予定です。

なお、この情報は 大分県農林水産研究指導センター水産研究部のホームページ (<http://www.pref.oita.jp/soshiki/15090/>) でもご覧いただけます。

● 漁況

30-5号

漁協TACシステム集計速報値・30魚種(佐賀関・鶴見・米水津・蒲江 期間 5月14日～5月27日)

漁業種類	所属漁協名	隻・日あたり漁獲量	まいわし	うるめ	かたくち	まあじ	まるあじ	さば類	ぶり	ひらめ	めいたがれい	えそ類	たちうお	まだい	いさき	かます	とらふぐ	あんこう	かさご類	かわはぎ類	きびなご	まとうだい	めじな	いせえび	くるまえび	こういか類	あおりいか	けんさき	まだこ	なまこ類	あわび類	さざえ	単位:キロ				
																																	総計	(他魚種も含む)			
小型底曳網漁業	鶴見									20	45	323		197		11			139	11	7		28		19	10		10					823				
	蒲江											103												1										104			
船びき網漁業	鶴見(一部底曳網を含む)				3,184							1		71							1		4			3								3,264			
	米水津(一部底曳網を含む)				9,875																													9,875			
大中型まき網漁業	鶴見(延べ水揚げ統数17)	4,502			1,935	9,681	442		59,048	4,484				60		444							1			13		112							76,533		
中型まき網漁業	鶴見(延べ水揚げ統数9)	370	10	10	2,430	805	42																												3,327		
	米水津																																		0		
	蒲江																																		0		
刺網漁業	佐賀関													15										5											20		
	鶴見					31	3			55	23	48		131	1					31	103			3	154	123					62			5	773		
定置網漁業	蒲江					3				5		3		9	14					19	144			6	28	73					6			310			
	鶴見			10	45	8,785	560		2	2,685	13		5	44	36	352				0	52		4	20											12,624		
	米水津			154	1,521	5,932	803		444	2,278	32		16	72	264	14,157					124	8	32	16					84	48					25,985		
	蒲江		3	200	3,333	151		44	2,067	20		6		169	503	10,455					32	235		166		112	367							17,862			
一本釣り	佐賀関					9,188	330		405	3,333			1,655	377			1			51	3		19							1					18,114		
	鶴見					154			3	5,234	10			1,245	772					90	7		3	36											7,554		
その他の漁業	蒲江					13				37				43	5					341			10												449		
	佐賀関					27				66	25																									746	
	鶴見				158									0																		7	267	64	298	745	
総計	米水津																																			745	
	蒲江								5	6		921		14					18	4			6		71					27	155	26	1,715	1,896			
総計			13	374	19,148	37,951	2,330	59,975	20,190	186	68	1,485	1,655	5,205	1,973	25,263	2	139	561	498	243	86	448	270	20	139	456	174	113	422	97	2,708	182,191				

他漁協情報(期間: 5月14日～5月27日)

漁業種類	所属漁協名	期間	延べ出漁隻数	隻・日あたり漁獲量()は先号漁獲量	まあじ	まるあじ	さば類	かたくち	うるめ	まいわし	ぶり	たちうお	まだい	いさき	とらふぐ	こういか類	その他	計
中型まき網	臼杵・津久見	5/14～5/27	4隻	475(1601)	10,300	8,703												19,003
一本釣り	臼杵(夕チ釣りのみ)	5/14～5/27	48隻	28.8(52.7)								1,380						1,380
	保戸島	5/14～5/27	*	*(*)	172						2,134		190	741			79	3,316

TACシステム集計値及び中部振興局農山漁村振興課水産班とりまとめ(一部は聞き取りによる概算データ)

「魚価」円/kg

漁業種類	魚種名	地区名	平均	備考
釣り	タチウオ	臼杵	1,957	-
	ブリ	保戸島	250	-
	マダイ	保戸島	800	-
	マダイ	鶴見	810	-
	マアジ	鶴見	1,005	-
	ブリ・ハマチ	鶴見	322	-
	イサキ	鶴見	1,760	-
	マアジ	佐賀関	300	300g級(1尾あたり)
	マサバ	佐賀関	1,500	700g級(1尾あたり)
	ブリ	佐賀関	300	1kg級(1尾あたり)
マダイ	佐賀関	1,000	1kg級(1尾あたり)	

漁業種類	魚種名	地区名	平均	備考
定置網	マアジ(コアジ)	鶴見	149	-
	マアジ(マアジ)	鶴見	308	-
	カワハギ	鶴見	316	-
潜水・採貝	アオリイカ	鶴見	1,625	-
	アワビ	鶴見	6,889	-
	サザエ	鶴見	920	-
活魚	クルマエビ	鶴見	6,013	-
	ヒラメ	鶴見	1,223	-

漁協支店からのTACシステムデータ、一部聞き取り