

大分県豊後水道漁海況速報（短期）

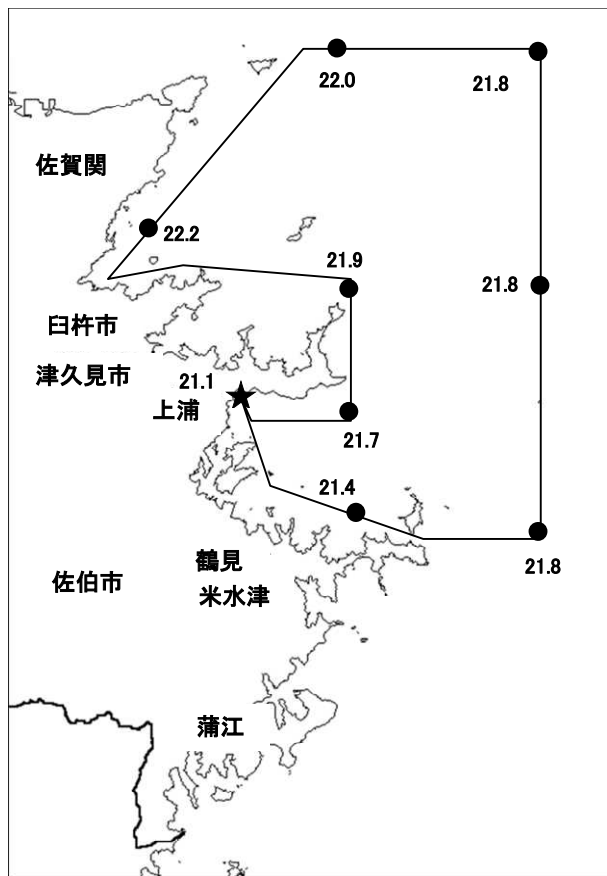
第30-15号 平成30年10月19日(金)発行

大分県農林水産研究指導センター水産研究部 佐伯市上浦大字津井浦

30-15号

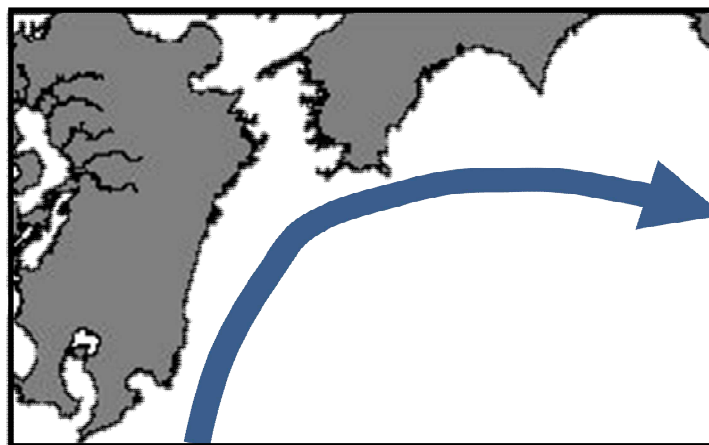
●海況

調査船航行時水温
10月17日



★:10月19日の定地水温

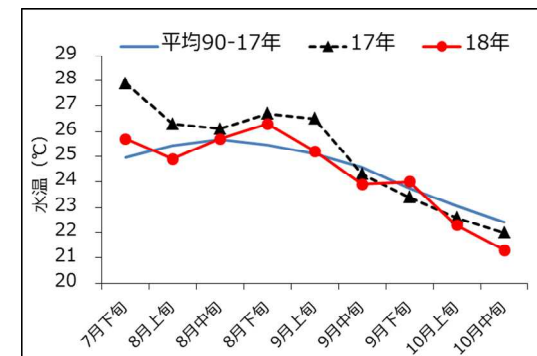
●黒潮情報(海上保安庁海洋速報第196号:10/10-10/17観測)



黒潮流軸までの方向と距離(マイル)	
都井岬 ESE	足摺岬 SSE
35	20

黒潮は都井岬でやや離岸、足摺岬で接岸、九州南東沖の黒潮内表面水温は26℃となっています。

●定地水温(表面:℃) [佐伯湾奥]



「海況概要」(10月19日)

10月中旬の水試地先(上浦)の定地水温(表面)は21.3℃であり、前年より0.7℃低めで、平年より1.1℃低めでした。10月19日の表面水温は21.1℃となっています。

「漁況概要」(10月1日~10月14日)

県南まき網はサバ類主体に812トンの水揚げ。小型底びき網は鶴見でマダイ、蒲江でクルマエビ主体の漁。一本釣りは鶴見、佐賀関、蒲江でブリ、保戸島でイサキ主体の漁。タチウオこぎ釣り(臼杵)は1隻・1日あたりの漁獲量が49キロと前期間(44キロ)と比べ増加した。刺網は蒲江でイセエビ、鶴見でカマス、佐賀関でイセエビ主体の漁。定置網は鶴見、米水津、蒲江でマアジ主体の漁。

他県情報

宮崎県(9/20~9/26):当該期間における、日向灘の小・中型まき網の総漁獲量は22統274トン※最新情報入り次第更新します。(ウルメイワシ180トン、サバ類83トン、キビナゴ7トン他の水揚げ)。また、船曳パッチ網による漁獲量はありませんでした。

高知県(10/9~10/15):対象期間における宿毛湾周辺海域の中型まき網の総漁獲量は38統887トン。(サバ類792トン、キビナゴ54トン、マルアジ13トン他の水揚げ)。

※次回の発行予定について

次回速報は平成30年11月2日に発行する予定です。

なお、この情報は 大分県農林水産研究指導センター水産研究部のホームページ (<http://www.pref.oita.jp/soshiki/15090/>) でもご覧いただけます。

● 漁況

30-15号

漁協TACシステム集計速報値・30魚種(佐賀関・鶴見・米水津・蒲江 期間10/1～10/14)

漁業種類	所属漁協名	隻・日あたり漁獲量	まいわし	うるめ	かたくち	まあじ	まるあじ	さば類	ぶり	ひらめ	めいたがれい	えそ類	たちうお	まだい	いさき	かます	とらふぐ	あんこう	かさご類	かわはぎ類	きびなご	まとうだい	めじな	いせえび	くるまえばい	こういか類	あおりいか	けんさき	まだこ	なまこ類	あわび類	さざえ	単位:キロ		
																																	総計(他魚種も含む)	その他	
小型底曳網漁業	鶴見									3	50	195		404		9	1	73		7		4		1	209	114		25	2				1,094		
	蒲江											59						30				3			125	15		3					235		
船びき網漁業	鶴見(一部底曳網を含む)				3,832		95					2	5	13						9													3,954		
	米水津(一部底曳網を含む)				713																												713		
大中型まき網漁業	鶴見(延べ水揚げ統数18)	24,820	128,394	9,623	2,475	204	50	301,277				445	209			4,010	9			4					47		23						446,768		
中型まき網漁業	鶴見(延べ水揚げ統数21)	15,555	80,052		2,903	2,291	239	240,956																										326,440	
	米水津					27,036																												38,840	
	蒲江																																	0	
刺網漁業	佐賀関													5																				59	
	鶴見						4			29		24		16		146			14	28			1	37										395	
	蒲江												10	1					13	43			8	53									128		
定置網漁業	鶴見				2,711	52	391	218	13		2		3	42	43				2	32			7					5					3,551		
	米水津		124		1,300	68	1,015	112			8	12	56	515						16			20	12			30	8					3,386		
	蒲江			260	544	318	493	73		3	111	32	471	443						6			31		1	49							2,834		
一本釣り	佐賀関				2,224		454	5,262	5			2,880	400	2,062			8		9	1			1										13,305		
	鶴見				138	1	8	2,761	4	2		1	194	303					33			3	10				3	272					3,734		
	蒲江							313					6						136				4										466		
その他の漁業	佐賀関				3			5,816																									5,914		
	鶴見					3	7		2			1				2			7	3				98						85	22	952	1,096		
	米水津											65		4					15											122	1	6	214		
総計			208,446	9,747	10,182	36,454	832	556,397	14,556	54	51	794	3,215	1,098	2,935	5,166	18	103	230	147	0	30	109	317	333	176	208	328	218	0	37	2,946	855,125		

他漁協情報(期間:10/1～10/14)

単位:キロ

漁業種類	所属漁協名	期間	延べ出漁隻数	隻・日あたり漁獲量()は先号漁獲量	まあじ	まるあじ	さば類	かたくち	うるめ	まいわし	ぶり	たちうお	まだい	いさき	とらふぐ	こういか類	その他	計
中型まき網	臼杵・津久見	10/1～10/14	8隻	1918(1277)	13,405	521	4,155											18,081
一本釣り	臼杵(夕子釣りのみ)	10/1～10/14	71隻	49(44)								3,478						3,478
	保戸島	10/1～10/14	*	*(*)	7		148				509		66	824	63		119	1,736

TACシステム集計値及び中部振興局農山漁村振興課水産班とりまとめ(一部は聞き取りによる概算データ)

「魚価」円/kg

漁業種類	魚種名	地区名	平均	備考
釣り	タチウオ	臼杵	1,109	-
	ブリ	保戸島	400	-
	マダイ	保戸島	800	-
	マダイ	鶴見	1,610	-
	マアジ	鶴見	1,034	-
	ブリ・ハマチ	鶴見	493	-
	イサキ	鶴見	1,259	-
	マアジ	佐賀関	300	300g級(1尾あたり)
	マサバ	佐賀関	1,500	700g級(1尾あたり)
	ブリ	佐賀関	500	1kg級(1尾あたり)
マダイ	佐賀関	1,000	1kg級(1尾あたり)	

漁業種類	魚種名	地区名	平均	備考
定置網	マアジ(コアジ)	鶴見	281	-
	マアジ(マアジ)	鶴見	209	-
	カワハギ	鶴見	866	-
潜水・採貝	アオリイカ	鶴見	1,403	-
	アウビ	鶴見	7,853	-
	サザエ	鶴見	748	-
底曳き(活)	クルマエビ	鶴見	4,717	-
	ヒラメ	鶴見	1,850	-

漁協支店からのTACシステムデータ、一部聞き取り