

大分県豊後水道漁海況速報（短期）

30-6号

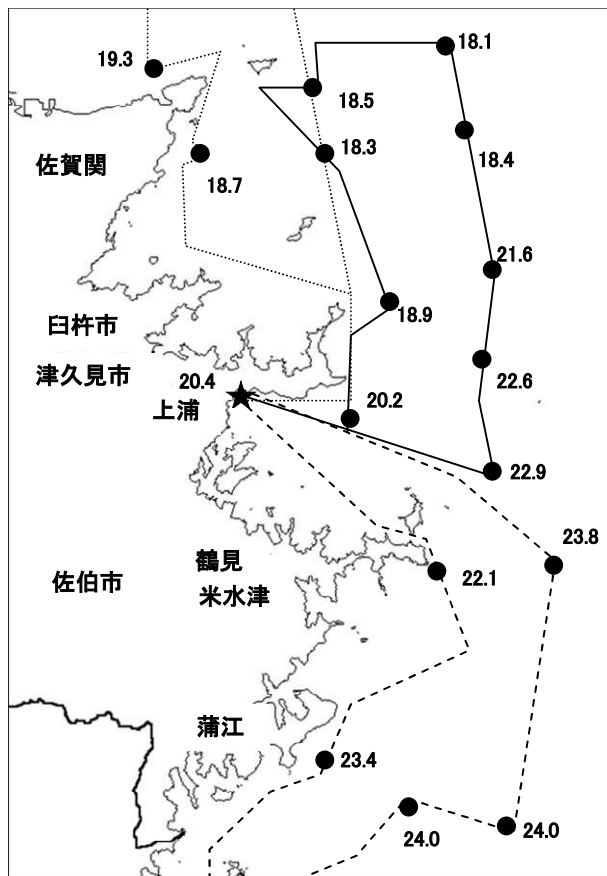
第30-6号 平成30年6月15日(金)発行

大分県農林水産研究指導センター水産研究部 佐伯市上浦大字津井浦

●海況

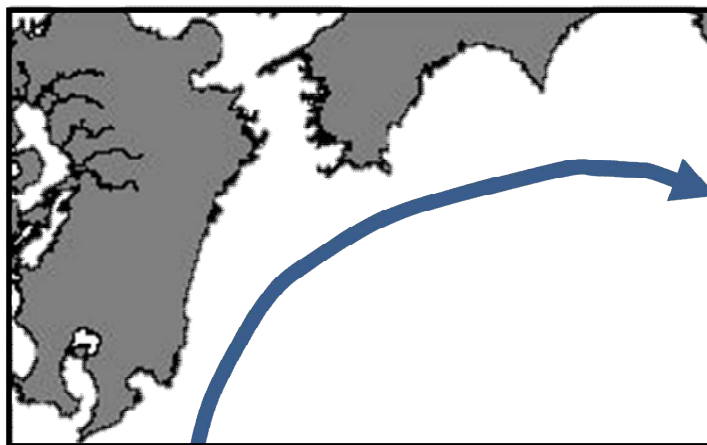
調査船航行時水温(6月)

実線：11日、点線：12日、破線：13日



★:6月15日の定地水温

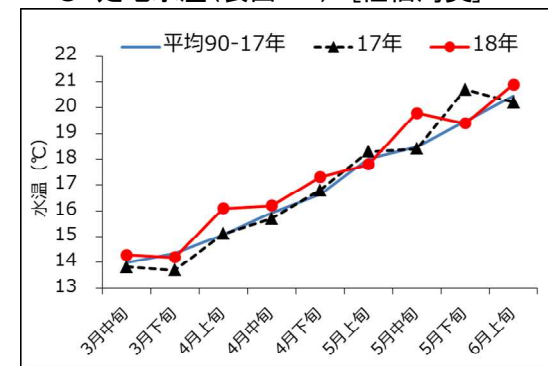
●黒潮情報(海上保安庁海洋速報第110号:6/6-6/13観測)



黒潮流軸までの方向と距離(マイル)	
都井岬 E	足摺岬 SSE
35	30

黒潮は都井岬でやや離岸、足摺岬でやや離岸、九州南東沖の黒潮内表面水温は26℃となっています。

●定地水温(表面:℃) [佐伯湾奥]



「海況概要」(6月15日)

6月上旬の水試地先(上浦)の定地水温(表面)は20.9℃であり、前年より0.7℃高めで、平年より0.5℃高めでした。6月15日の表面水温は20.4℃となっています。

「漁況概要」(5月28日~6月10日)

県南まき網はカタクチイワシ主体に358トンの水揚げ。小型底びき網は鶴見でマダイ、蒲江でエソ類主体の漁。一本釣りは佐賀関でマアジ、蒲江でカサゴ類、鶴見、保戸島でイサキ主体の漁。タチウオこぎ釣り(白杵)は1隻・1日あたりの漁獲量が20.4キロと前期間(28.8キロ)と比べ減少した。刺網は蒲江でカワハギ類、鶴見でエソ類主体の漁。定置網は鶴見、蒲江でマアジ、米水津でカタクチイワシ主体の漁。

他県情報

宮崎県(5/31~6/6):当該期間における、日向灘の小・中型まき網の総漁獲量は、35統630トン。(サバ類400トン、ウルメイワシ207トン、カタクチイワシ13トン、キビナゴ6トン他の水揚げ。)また、期間中の船曳パッチ網による漁獲はありませんでした。

高知県(6/5~6/11):対象期間における宿毛湾周辺海域の中型まき網の総漁獲量は36統733トン。(ウルメイワシ421トン、サバ類176トン、キビナゴ122トン、マイワシ8トン他の水揚げ。)

※次回の発行予定について

次回速報は平成30年6月29日に発行する予定です。

なお、この情報は 大分県農林水産研究指導センター水産研究部のホームページ (<http://www.pref.oita.jp/soshiki/15090/>) でもご覧いただけます。

● 漁況

30-6号

漁協TACシステム集計速報値・30魚種(佐賀関・鶴見・米水津・蒲江 期間5/28~6/10)

漁業種類	所属漁協名	隻・日あたり漁獲量	まいわし	うるめ	かたぐち	まあじ	まるあじ	さば類	ぶり	ひらめ	めいたがれい	えそ類	たちうお	まだい	いさき	かます	とらふぐ	あんこう	かさご類	かわはぎ類	きびなご	まとうだい	めじな	いせえび	くるまび	こういか類	あおりいか	けんさき	まだこ	なまこ類	あわび類	さざえ	単位:キロ		
																																	総計(他魚種も含む)	25	
小型底曳網漁業	鶴見					11				19	34	141		146	1	3		85	7	5		21			17		6	8					503		
	蒲江											16										3		4			2						25		
船びき網漁業	鶴見(一部底曳網を含む)				10,250	105				4		8		163								1				4							10,534		
	米水津(一部底曳網を含む)				1,127																												1,127		
大中型まき網漁業	鶴見(延べ水揚げ統数13)	14,298			70,024	28,371	42	86,364	65			100		788		81				19					2		25						185,879		
	鶴見(延べ水揚げ統数13)	13,221			112,995	4,659		54,219																										171,873	
	米水津																																	0	
	蒲江																																	0	
刺網漁業	佐賀関																																	0	
	鶴見					55		2		63	13	68		31					47	53				14	27							50		423	
	蒲江											17		5	44			4	5	269			3	21	10						7		384		
定置網漁業	鶴見				10,478	20		417	196	23				25	182	538			5	102				63								4		12,060	
	米水津		3,095	21,569	8,376	360		2,494	336	16		4	140	272	9,346	2,181				132		4	12	32		5	8	76	80				48,525		
	蒲江	12	2,316		6,538	31		360	438	5		8		270	612	3,469				43	566	3	100			74	113	3	7				14,969		
一本釣り	佐賀関				270	315	2	270	315	2			105	573	178					5			2										4,226		
	鶴見				2,730	46		695	1,299	5				2,088	3,468					176	15		4	39									8,068		
	蒲江				5			37						21	92					531													685		
	佐賀関				4			16	5																								107		
その他の漁業	鶴見							30	2,800			390																				20	63	107	
	米水津																															19	20	916	4,175
	蒲江									3	1,323		6						23	3		6	5	11						126	27	2,136	2,289		
総計			12	5,411	215,965	61,610	499	144,850	5,503	144	47	2,074	105	4,255	4,849	13,436	2,181	89	790	646	570	53	276	47	21	80	201	114	117	126	68	3,337	467,474		

他漁協情報(期間:5/28~6/10)

単位:キロ

漁業種類	所属漁協名	期間	延べ出漁隻数	隻・日あたり漁獲量()は先号漁獲量	まあじ	まるあじ	さば類	かたぐち	うるめ	まいわし	ぶり	たちうお	まだい	いさき	とらふぐ	こしいか類	その他	計
中型まき網	臼杵・津久見	5/28~6/10	2隻		1067(475)	1,744	327	63										2,134
一本釣り	臼杵(夕釣りのみ)	5/28~6/10	28隻		20.4(28.8)							570						570
	保戸島	5/28~6/10	*		*(*)	226		1			697		279	1,646			179	3,028

TACシステム集計値及び中部振興局農山漁村振興課水産班とりまとめ(一部は聞き取りによる概算データ)

「魚価」円/kg

漁業種類	魚種名	地区名	平均	備考
釣り	タチウオ	臼杵	1,947	-
	ブリ	保戸島	250	-
	マダイ	保戸島	750	-
	マダイ	鶴見	821	-
	マアジ	鶴見	956	-
	ブリ・ハマチ	鶴見	423	-
	イサキ	鶴見	1,143	-
	マアジ	佐賀関	300	300g級(1尾あたり)
	マサバ	佐賀関	1,500	700g級(1尾あたり)
	ブリ	佐賀関	300	1kg級(1尾あたり)
マダイ	佐賀関	1,000	1kg級(1尾あたり)	

漁業種類	魚種名	地区名	平均	備考
定置網	マアジ(コアジ)	鶴見	183	-
	マアジ(マアジ)	鶴見	153	-
	カワハギ	鶴見	342	-
	アオリイカ	鶴見	1,733	-
潜水・採貝	アワビ	鶴見	6,207	-
	サザエ	鶴見	778	-
活魚	クルマエビ	鶴見	6,111	-
	ヒラメ	鶴見	1,111	-

漁協支店からのTACシステムデータ、一部聞き取り