

大分県豊後水道漁海況速報（短期）

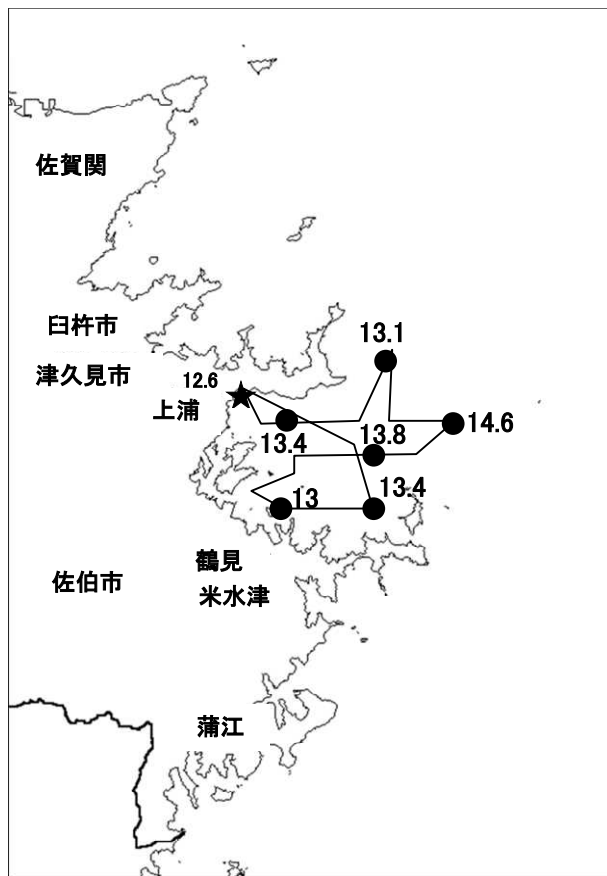
第 29-24 号 平成 30 年 2 月 23 日(金)発行

大分県農林水産研究指導センター水産研究部 佐伯市上浦大字津井浦

29-24 号

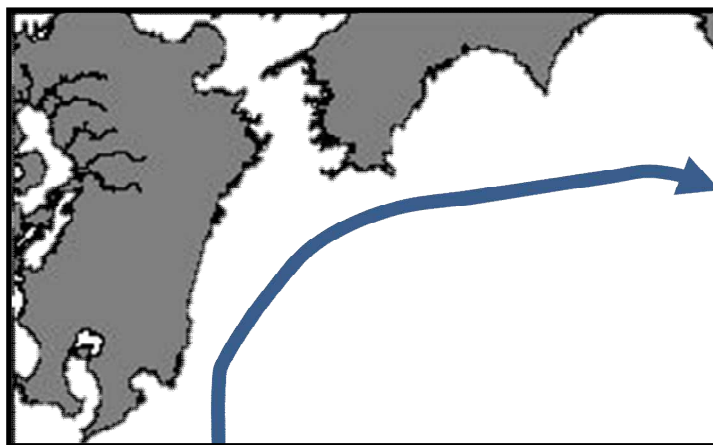
●海況

調査船航行時水温
2 月 21 日



★:2 月 23 日の定地水温

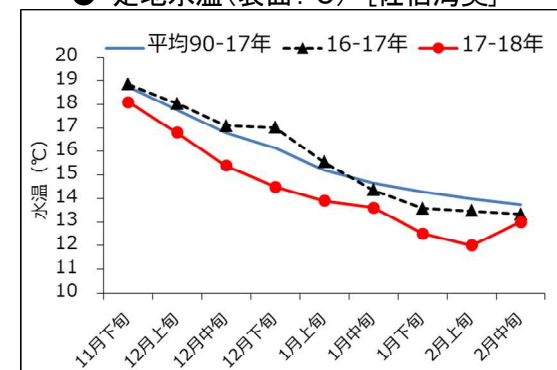
●黒潮情報(海上保安庁海洋速報第 16 号:1/31 -2/7 観測)



黒潮流軸までの方向と距離(マイル)	
都井岬 E	足摺岬 SSE
35	25

黒潮は都井岬でやや離岸、足摺岬で接岸、九州南東沖の黒潮内表面水温は 19℃となっています。

●定地水温(表面:℃) [佐伯湾奥]



「海況概要」(2 月 23 日)

2 月中旬の水試地先(上浦)の定地水温(表面)は 13℃であり、前年より 0.3℃低めで、平年より 0.7℃低めでした。2 月 23 日の表面水温は 12.6℃となっています。

「漁況概要」(2 月 5 日~2 月 18 日)

県南まき網はマアジ主体に 5 トンの水揚げ。小型底びき網は鶴見でコウイカ類、蒲江でエソ類主体の漁。一本釣りは佐賀関、鶴見でブリ、保戸島でトラフグ、ブリ、マダイ、蒲江でアオリイカ主体の漁。タチウオこぎ釣り(白杵)は 1 隻・1 日あたりの漁獲量が 39.4 キロと前期間(52.6 キロ)と比べ減少した。刺網は蒲江でアオリイカ、鶴見でヒラメ主体の漁。定置網は鶴見でメジナ、米水津、蒲江でブリ主体の漁。

他県情報

宮崎県(1/25~1/31):当該期間における、日向灘の小・中型まき網の総漁獲量は、16 統 225.6 トン。(マルアジ 131.8 トン、サバ類 58.8 トン他の水揚げ。)また、期間中の船曳パッチ網による漁獲はありませんでした。

高知県(2/13~2/19):対象期間における宿毛湾周辺海域の中型まき網の総漁獲量は 5 統 17.3 トン。(ウルメイワシ 6.8 トン、キビナゴ 5.7 トン、マルアジ 3.2 トン他の水揚げ。)

※次回の発行予定について

次回速報は平成 30 年 3 月 9 日に発行する予定です。

なお、この情報は 大分県農林水産研究指導センター水産研究部のホームページ (<http://www.pref.oita.jp/soshiki/15090/>) でもご覧いただけます。

● 漁況

29-24号

漁協TACシステム集計速報値・30魚種(佐賀関・鶴見・米水津・蒲江 期間2/5～2/18)

漁業種類	所属漁協名	隻・日あたり漁獲量	まいわし	うるめ	かたぐち	まあじ	まるあじ	さば類	ぶり	ひらめ	めいたがれい	えそ類	たちうお	まだい	いさぎ	かます	とらふぐ	あんこう	かさご類	かわはぎ類	きびなご	まとうだい	めじな	いせえび	くるまえばい	こういか類	あおりいか	けんさき	まだこ	なまこ類	あわび類	さざえ	単位:キロ
																																	総計(他魚種も含む)
小型底曳網漁業	鶴見									175	147	207		105			14	518	3	15		161		1	57	2,866		18	6				4,291
	蒲江											220						6				9		3	27								265
船びき網漁業	鶴見(一部底曳網を含む)		3		6,528									1								2			4								6,537
	米水津(一部底曳網を含む)				38																												38
大中型まき網漁業	鶴見					961	100	3		4		7	4			43	2					26			55	1	8						1,213
中型まき網漁業	鶴見(延べ水揚げ統数6)	663				3,845	126	10																									3,980
	米水津																																0
	蒲江																																0
刺網漁業	佐賀関					4				196		35		44				5	13	73		127	35	8		1	2		23				564
	鶴見								2	2			43	45					4	21			27	48			381					573	
	蒲江																			0	5		28	1,936		2	97	0	2				3,504
定置網漁業	鶴見				894	47			218	24	3		138		105	6			0	5		28	1,936			2	110	52				698	
	米水津				164	4			184	16	4	4	44	12	16						12	4	8	64									3,890
	蒲江			12	90	254		2	1,338	49			2	31	5	419				22	1,105	3	493		25	33	5	2				3,442	
一本釣り	佐賀関				31			39	3,372																								3,455
	鶴見				1,006	39		245	1,317	42				88	134		396	5	58	3		18	68		27	6	5					3,455	
	蒲江								93	15									30					11	355		1					503	
その他の漁業	佐賀関									9																							9
	鶴見				2,556	10		183		4							2					3			10		1	47	799	3	522	4,138	
	米水津																																3,210
蒲江								12	6		408			4		1			47	53		30	5	22			4	282	4	165	1,043		
合計			3	12	6,656	9,714	325	482	6,535	542	147	883	10	493	200	583	421	534	155	204	1,109	413	2,629	79	60	3,026	984	89	85	3,224	24	1,736	41,352

他漁協情報(期間:2/5～2/18)

漁業種類	所属漁協名	期間	延べ出漁隻数	隻・日あたり漁獲量()は先号漁獲量	まあじ	まるあじ	さば類	かたぐち	うるめ	まいわし	ぶり	たちうお	まだい	いさぎ	とらふぐ	こういか類	その他	計	単位:キロ
中型まき網	臼杵・津久見	2/5～2/18	11隻	3569(-)	20,986	16,610	1,667											39,263	※速報値
一本釣り	臼杵(夕チ釣りのみ)	2/5～2/18	37隻	39.4(52.6)								1,458						1,458	
	保戸島	2/5～2/18	*	*(*)	3		3				250		243	88	246		12	844	

TACシステム集計値及び中部振興局農山漁村振興課水産班とりまとめ(一部は聞き取りによる概算データ)

「魚価」円/kg

漁業種類	魚種名	地区名	平均	備考
釣り	タチウオ	臼杵	1,662	-
	ブリ	保戸島	400	-
	マダイ	保戸島	900	-
	マダイ	鶴見	1,947	-
	マアジ	鶴見	1,552	-
	ブリ・ハマチ	鶴見	647	-
	イサキ	鶴見	2,068	-
	マアジ	佐賀関	300	300g級(1尾あたり)
	マサバ	佐賀関	1,500	700g級(1尾あたり)
	ブリ	佐賀関	350	1kg級(1尾あたり)
マダイ	佐賀関	1,400	1kg級(1尾あたり)	

漁業種類	魚種名	地区名	平均	備考
定置網	マアジ(コアジ)	鶴見	349	-
	マアジ(マアジ)	鶴見	-	-
	カワハギ	鶴見	767	-
潜水・採貝	アオリイカ	鶴見	2,359	-
	アサヒ	鶴見	5,625	-
	サザエ	鶴見	709	-
活魚	クルマエビ	鶴見	6,183	-
	ヒラメ	鶴見	1,671	-

漁協支店からのTACシステムデータ、一部聞き取り