

# 大分県豊後水道漁海況速報（短期）

29-19号

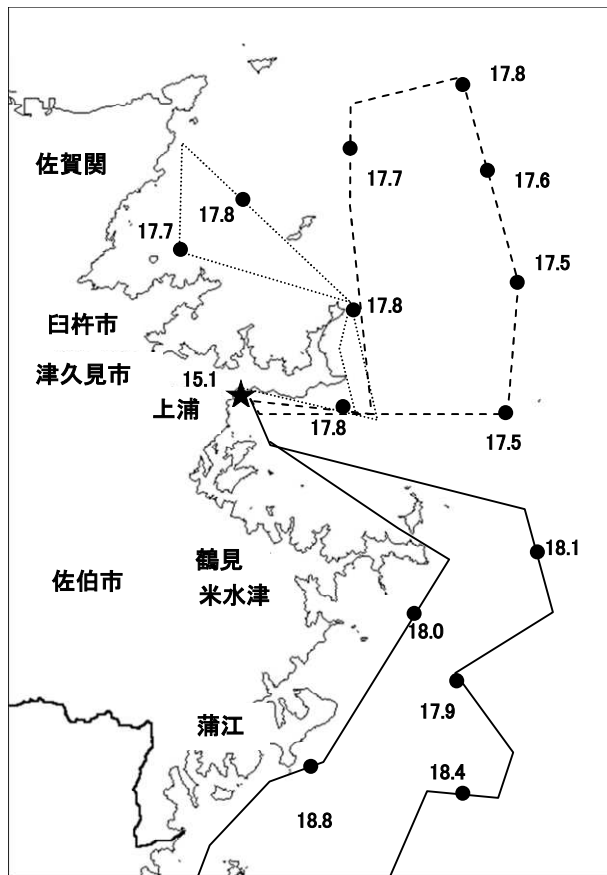
第29-19号 平成29年12月14日(木)発行

大分県農林水産研究指導センター水産研究部 佐伯市上浦大字津井浦

## ●海況

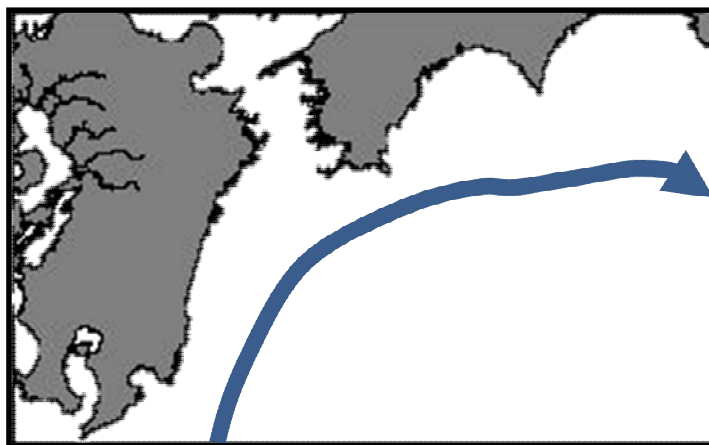
調査船航行時水温

実線：12月11日、点線：12月12日、破線：12月13日



★：12月14日の定地水温

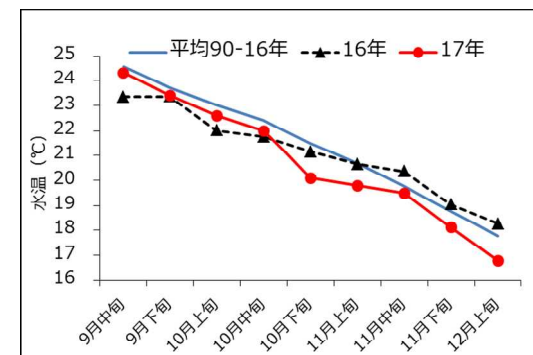
## ●黒潮情報(海上保安庁海洋速報第235号:12/5-12/12観測)



黒潮流軸位置(マイル)	
都井岬 E	足摺岬 SSE
40	25

黒潮は都井岬でやや離岸、足摺岬で接岸、九州南東沖の黒潮内表面水温は 23℃ となっています。

## ●定地水温(表面:℃) [佐伯湾奥]



### 「海況概要」(12月14日)

12月上旬の水試地先(上浦)の定地水温(表面)は16.8℃であり、前年より1.5℃低めで、平年より1.0℃低めでした。12月14日の表面水温は15.1℃となっています。

### 「漁況概要」(11月27日~12月10日)

県南まき網はマルアジ主体に85トンの水揚げ。小型底びき網は鶴見でコウイカ類、蒲江でエソ類主体の漁。一本釣りは佐賀関、鶴見、蒲江、保戸島でブリ主体の漁。タチウオこぎ釣り(白杵)は1隻・1日あたりの漁獲量が69.2キロと前期間(114.2キロ)と比べ減少した。刺網は蒲江でアオリイカ、鶴見でメジナ主体の漁。定置網は鶴見でマアジ、米水津でタチウオ、蒲江でブリ主体の漁。

### 他県情報

宮崎県(11/30~12/6):当該期間における、日向灘の小・中型まき網の総漁獲量は、9統118トン。(マルアジ95.2トン、オアカムロ10.1トン、サバ類6.7トン、キビナゴ0.5トン他の水揚げ。)また、期間中の船曳パッチ網は、10統3.8トン(すべてシラス)。

高知県(12/5~12/11):対象期間における宿毛湾周辺海域の中型まき網漁の総漁獲量は、20統243.9トン。(ウルメイワシ122.5トン、サバ類53.5トン、マルアジ24.2トン、キビナゴ0.6トン他の水揚げ。)

### ※次回の発行予定について

次回速報は平成29年12月28日に発行する予定です。

なお、この情報は 大分県農林水産研究指導センター水産研究部のホームページ (<http://www.pref.oita.jp/soshiki/15090/>) でもご覧いただけます。

● 漁況

29-19号

漁協TACシステム集計速報値・30魚種(佐賀関・鶴見・米水津・蒲江 期間11/27~12/10)

漁業種類		所属漁協名	隻・日あたり漁獲量	まいわし	うるめ	かたぐち	まあじ	まるあじ	さば類	ぶり	ひらめ	めいたがれい	えそ類	たちうお	まだい	いさき	かます	とらふぐ	あんこう	かさご類	かわはぎ類	きびなご	まとうだい	めじな	いせえび	くるまえば	こういか類	あおりいか	けんさき	まだこ	なまこ類	あわび類	さざえ	総計(他魚種も含む)
小型底曳網漁業	鶴見						9				31	272	242		59			1	76	4	7		86			289	1,710	5	2	5			2,795	
	蒲江											9	154		9				9				27			19	48						275	
船びき網漁業	鶴見(一部底曳網を含む)					2,080									4			1															2,085	
	米水津(一部底曳網を含む)					2,250																											2,250	
大中型まき網漁業	鶴見(延べ水揚げ統数16)	3,927		4	225	1,816	53,427		43	7,200			39	14			62									7							62,836	
中型まき網漁業	鶴見(延べ水揚げ統数8)	863	7	53		359	5,798		1																								6,217	
	米水津					12,855	4	1,411																									14,270	
	蒲江					8																											8	
刺網漁業	佐賀関														8				1	15	74			11	1,086	90							0	
	鶴見					82	2	135	10	35	9	59			8		60																1,789	
	蒲江								4						35										9	20	28						497	
定置網漁業	鶴見				35	4,484	18	185	298	25			372	5	5	25				2	19				3	185			1	312			5,972	
	米水津					460	76	508	868			8	1,124	32	28	941					16	64	20	40									4,309	
	蒲江			65		963	21	414	2,978	6		8	17	28	28	861					79	351	3	1,130		8	225	3				7,187		
一本釣り	佐賀関					654	40	317	3,437				775	84	42					1	4				4								5,358	
	鶴見					245	63	79	2,462	11			654	711	488	4					82	17		30	130		2	683					5,659	
	蒲江					17		3	826	1				18				2			8		3			1	610						1,489	
その他の漁業	佐賀関																																130	
	鶴見							900	118																								1,032	
	米水津																																0	
蒲江																																	153	
総計			7	122	4,590	22,852	59,448	3,213	18,192	109	289	509	2,956	992	590	1,953	7	86	140	334	415	190	2,595	146	308	1,783	2,267	5	160	54	0	0	124,311	

他漁協情報(期間:11/27~12/10)

単位:キロ

漁業種類	所属漁協名	期間	延べ出漁隻数	隻・日あたり漁獲量( )は先号漁獲量	まあじ	まるあじ	さば類	かたぐち	うるめ	まいわし	ぶり	たちうお	まだい	いさき	とらふぐ	こういか類	その他	計
中型まき網	臼杵・津久見	11/27~12/10	14隻	2516(1418)	20,530	92	13,674	928										35,224
一本釣り	(夕子釣りのみ)	11/27~12/10	119隻	69.2(114.2)								8,233						8,233
	保戸島	11/27~12/10	*	*(*)	6		1				780	89	152	465			62	1,555

TACシステム集計値及び中部振興局農山漁村振興課水産班とりまとめ(一部は聞き取りによる概算データ)

「魚価」円/kg

漁業種類	魚種名	地区名	平均	備考
釣り	タチウオ	臼杵	1,159	-
	ブリ	保戸島	480	-
	マダイ	保戸島	900	-
	マダイ	鶴見	1,224	-
	マアジ	鶴見	452	-
	ブリ・ハマチ	鶴見	837	-
	イサキ	鶴見	1,367	-
	マアジ	佐賀関	300	300g級(1尾あたり)
	マサバ	佐賀関	1,300	700g級(1尾あたり)
	ブリ	佐賀関	400	1kg級(1尾あたり)
マダイ	佐賀関	1,400	1kg級(1尾あたり)	

漁業種類	魚種名	地区名	平均	備考
定置網	マアジ(コアジ)	鶴見	260	-
	マアジ(マアジ)	鶴見	254	-
	カワハギ	鶴見	578	-
潜水・採貝	アオリイカ	鶴見	1,742	-
	アサヒ	鶴見	-	-
	サザエ	鶴見	-	-
活魚	クルマエビ	鶴見	5,230	-
	ヒラメ	鶴見	2,011	-

漁協支店からのTACシステムデータ、一部聞き取り