

The background of the slide features a photograph of a large, dark-colored building with a wide, overhanging roof, possibly a school or community center. The building is partially obscured by trees with vibrant autumn foliage in shades of red, orange, and yellow. In the foreground, there is a fence and a paved area. A bright yellow, rounded rectangular box is superimposed over the center of the image, containing the title text.

こども連絡所活動

こども連絡所活動

こども連絡所とは

子どもたちが、登下校時や公園・広場などで知らない人から声をかけられたりした時に、助けを求めることのできる民家、商店、事務所などです。

れんらくしょ
こども連絡所

こまっただときは
いつでもおいで！

警察署



こども連絡所活動

れんらくしょ
こども連絡所

こまったときは
いつでもおいで！

警察署



ちかん

声かけ

つきまとい

変な人が...

保護

110番

動く「こども連絡所（車）」

タクシー

郵便車



その他の事業車

市町村公用車

子どもが駆け込んできた！




れんらくしょ
こども連絡所

こまったときは
いつでもおいで！

電話 03-3400-0000



子どもが駆け込んできた！



まず自分が落ち着いて

自分が興奮しては、話も聞けません。

まずは自分が、しっかりと落ち着きましょう。

そして、子どもから話を聞いてください。

子どもが駆け込んできた！



助
か
せ
て
！


次に子どもを落ち着かせて


危険から避難してきた子どもは、興奮しています。

「もう大丈夫！」

とやさしく声をかけ、落ち着かせてください。

子どもが駆け込んできた！



 何があったのか、何をしてほしいのか
ゆっくり落ち着いて尋ねてください。

怪しい人から逃げてきた

トイレを貸して欲しい

電話を貸して欲しい

怪我をした

など、子どもの理由は様々です。

保 護

どんな事をすればいいんですか？

家族や学校への連絡

110番通報や119番通報

避難場所の提供

110番

事件の疑いがあれば即110番



何があったのか（怪我は？）

いつ

どこで（近くの目標物は？）

犯人は（服装、車の特徴など）

他に被害に遭った子どもは

子どもの名前、住所、電話番号など

