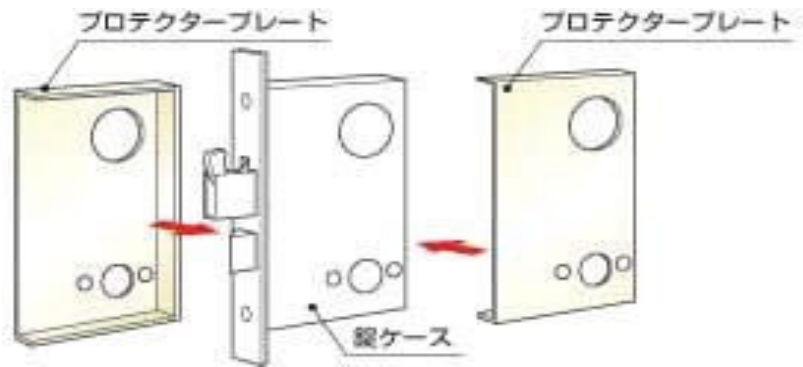


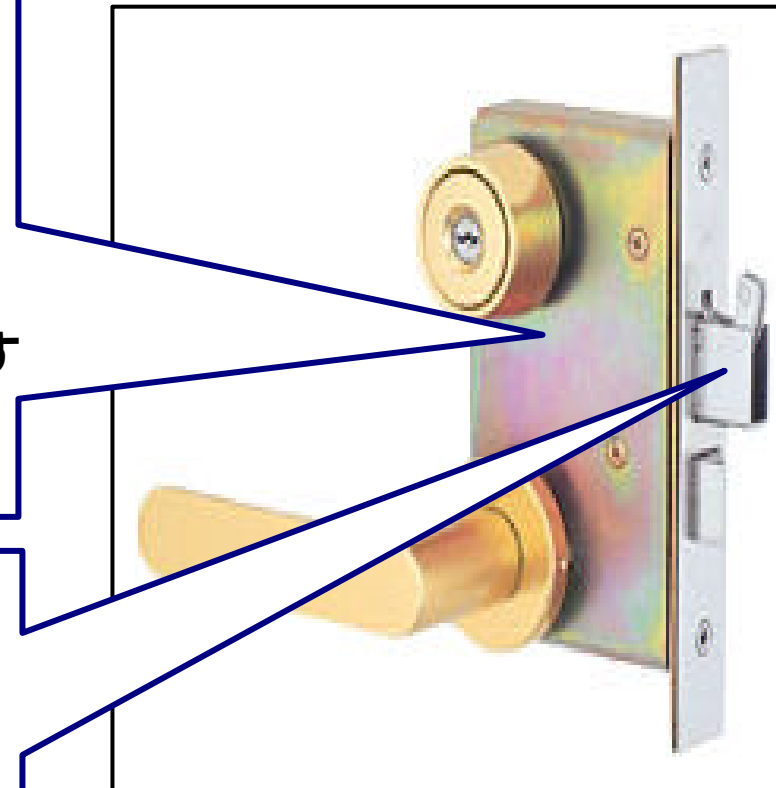
錠の防犯対策

1 ドリリング対策



錠ケースを焼入れプロテクターでガードします

2 カム送り解錠対策



3 こし破り対策



錠の防犯対策

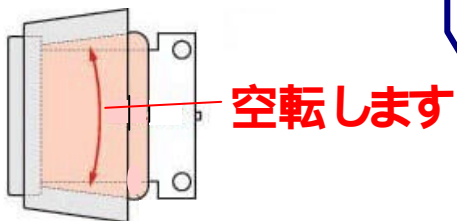
1

ドリリング対策



2

もぎ取り対策




テーパリング
(焼入れ処理)

3

ピッキング対策

4

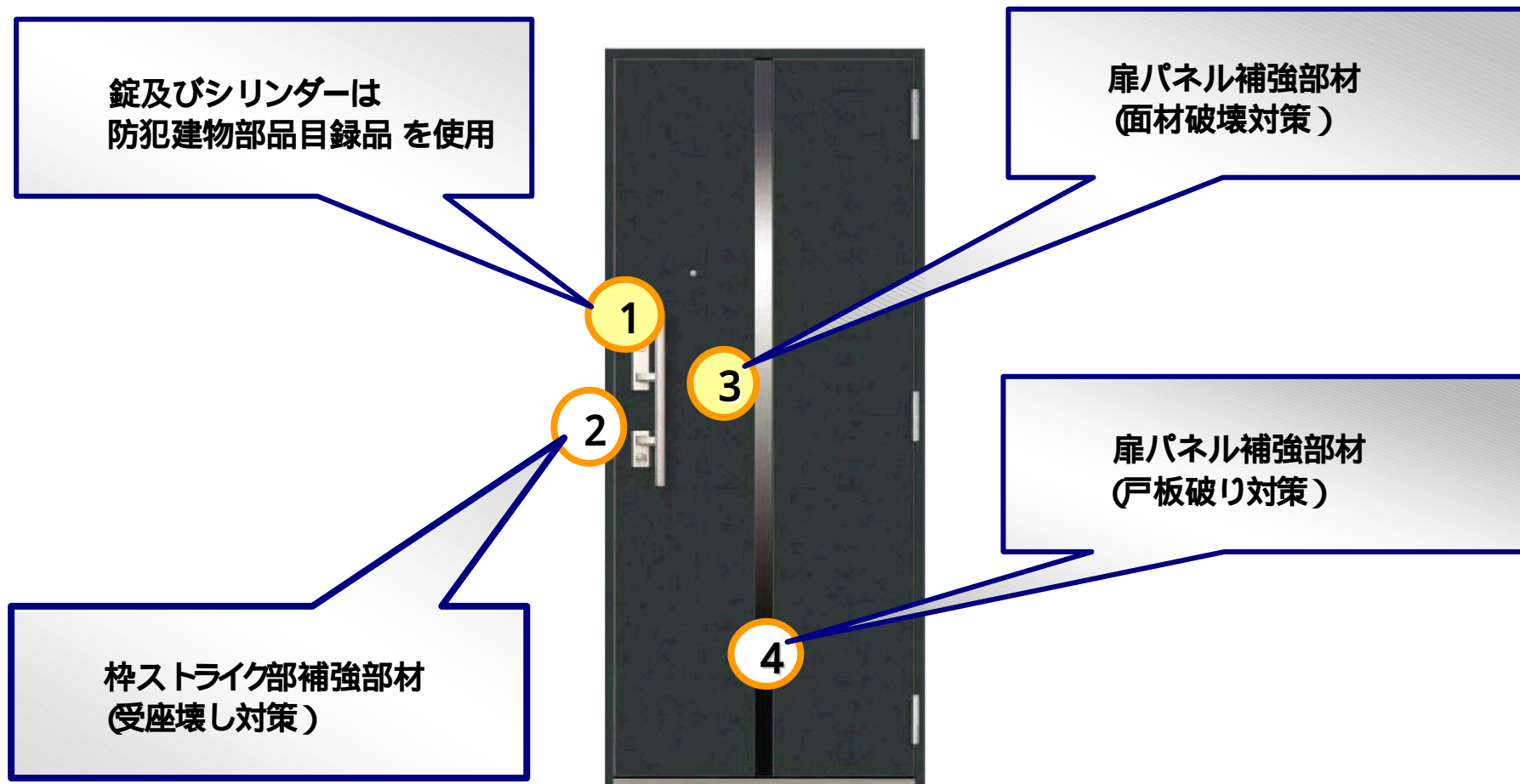
サムターン回し対策
シリンダータイプ
3アクションタイプ
着脱式タイプ



ドアの防犯対策

扉仕様によって防犯対策 (扉 枠補強) は異なります。

下記事例は鋼製軽量マンションドア (表面鋼板 0.6mm、接着構造) の防犯対策を示したものです。




ガラスの防犯対策

他のガラスの防犯性能は無い！！

フロートガラス



複層ガラス



(断熱 結露防止)

防犯合わせガラス



強化ガラス



(安全)

網入り板ガラス



(防火)

サッシの防犯対策

戸と戸の拘束部は2点拘束とし

戸2枚毎にロック付クレセント及び補助錠各1個を装着する

戸の外れ止め構造

5分仕様

召合せ部は、煙返しの設置等による攻撃対策

拘束する締め金物の攻撃対策

補助錠

防犯合わせガラス
(30mil以上)



17年7月1日現在

申請会社 25社

登録目録件数 388件

試験細則に基づく「5分間の侵入抵抗性能」を有するもの！

共通 :合わせ (複層)ガラス使用 (短辺が250mm以上の場合)