

大分県豊後水道漁海況速報（短期）

第 29-18 号 平成 29 年 12 月 1 日(金)発行

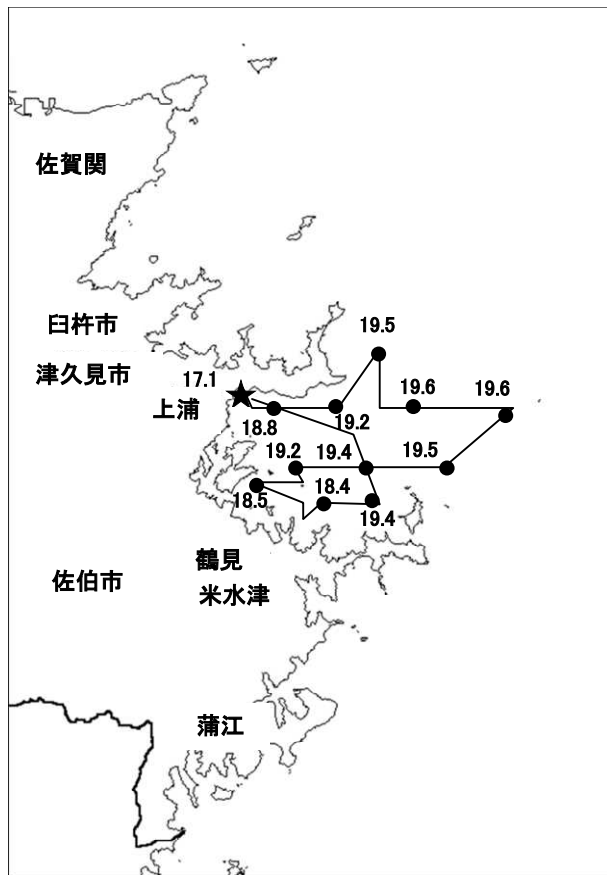
大分県農林水産研究指導センター水産研究部 佐伯市上浦大字津井浦

29-18 号

●海況

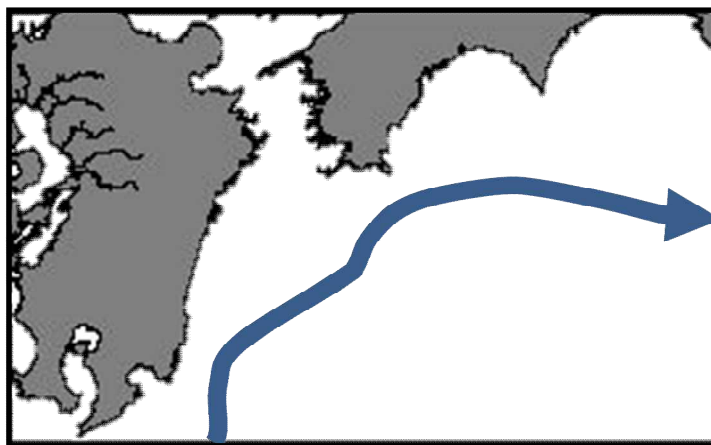
調査船航行時水温

11 月 29 日



★: 12 月 1 日の定地水温

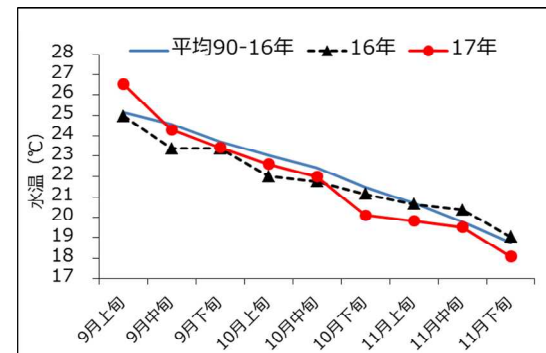
●黒潮情報(海上保安庁海洋速報第 225 号:11/21 -11/28 観測)



黒潮流軸位置(マイル)	
都井岬 E	足摺岬 SSE
35	30

黒潮は都井岬でやや離岸、足摺岬でやや離岸、九州南東沖の黒潮内表面水温は 23°C となっています。

●定地水温(表面:°C) [佐伯湾奥]



「海況概要」(12 月 1 日)

11 月下旬の水試地先(上浦)の定地水温(表面)は 18.1°C であり、前年より 0.9°C 低めで、平年より 0.7°C 低めでした。12 月 1 日の表面水温は 17.1°C となっています。

「漁況概要」(11 月 13 日~11 月 26 日)

県南まき網はウルメイワシ、マルアジ主体に 230 トンの水揚げ。小型底びき網は鶴見でコウイカ類、蒲江でエソ類、クルマエビ主体の漁。一本釣りは佐賀関、鶴見、蒲江、保戸島でブリ主体の漁。タチウオこぎ釣り(臼杵)は 1 隻・1 日あたりの漁獲量が 111.4 キロと前期間(82 キロ)と比べ増加した。刺網は蒲江でカワハギ類、鶴見でサバ類主体の漁。定置網は鶴見でマアジ、米水津でカマス、蒲江でブリ主体の漁。

他県情報

宮崎県(11/16~11/22): 当該期間における、日向灘の小・中型まき網の総漁獲量は、29 統 391.9 トン。(ウルメイワシ 148.3 トン、カマス 114.6、マアジ 93.1 トン、カタクチイワシ 4.2 トン、キビナゴ 3.1 トン他の水揚げ。) また、期間中の船曳パッチ網は、9 統 7.6 トン(すべてシラス)。

高知県(11/21~11/27): 対象期間における宿毛湾周辺海域の中型まき網漁の総漁獲量は、24 統 549.7 トン。(ウルメイワシ 532.6 トン、マルアジ 5 トン、サバ類 4.8 トン、マアジ 3.8 トン、キビナゴ 2.4 トン他の水揚げ。)

※次回の発行予定について

次回速報は平成 29 年 12 月 15 日に発行する予定です。

なお、この情報は 大分県農林水産研究指導センター水産研究部のホームページ (<http://www.pref.oita.jp/soshiki/15090/>) でもご覧いただけます。

● 漁況

29-18号

漁協TACシステム集計速報値・30魚種(佐賀関・鶴見・米水津・蒲江 期間11/13~11/26)

漁業種類	所属漁協名	隻・日あたり漁獲量	まいわし	うるめ	かたぐち	まあじ	まるあじ	さば類	ぶり	ひらめ	めいたがれい	えそ類	たちうお	まだい	いさき	かます	とらふぐ	あんこう	かさご類	かわはぎ類	きびなご	まとうだい	めじな	いせえび	くるまび	こういか類	あおりいか	けんさき	まだこ	なまこ類	あわび類	さざえ	単位:キロ	
																																	総計(他魚種も含む)	2428
小型底曳網漁業	鶴見					8				38	171	317	3	27		19		110	6	6		24			515	1,187	1							2,428
	蒲江										15	64						21				18			61	45								224
船びき網漁業	鶴見(一部底曳網を含む)				1,896	5	3		20			34		52		80																		2,089
	米水津(一部底曳網を含む)				1,441																													1,441
大中型まき網漁業	鶴見(延べ水揚げ統数16)	6,859	5,978	74,750	1,980	1,629	22,968	349				230	27		1,765										38	10								109,738
	鶴見(延べ水揚げ統数14)	6,822	228	77,206	810	158	12,023	5,082																										95,506
	米水津(延べ水揚げ統数7)	3,514				22,312	4	2,279																										24,595
	蒲江																																	0
刺網漁業	佐賀関					69	6	222	25	18		88	68	50		165	1	2	12	118			6	110	98			35	43					1,136
	鶴見					9							27						7	105			3	58	53			79					343	
	蒲江				30	3,698	87	37	484	2	0	4	455	9	34	152						18		2	109	3		66	2				5,190	
定置網漁業	鶴見					1,160	92	532	448	4		4	1,261	64	16	2,331					20	4	16	28			308	24					6,312	
	米水津					1,150	9	2,179	2,853	7		6	39	25	2,347					115	178					24	185						10,786	
	蒲江		36			1,045	29	1,590	1,548			1,405	40	71			1		5	2													5,735	
一本釣り	佐賀関					598	487	273	3,664	7		8	629	498	418	25	2		47	15		16	134			10	326						7,156	
	鶴見					7		11	1,062				65					11	4			3	1			5	920						2,087	
	蒲江								598	7														9									614	
その他の漁業	佐賀関																																	1,372
	鶴見		100			1,200	3												3	3													0	
	米水津														1							3	7	1										127
	蒲江								50																		3							0
総計			6,206	152,092	6,156	33,048	35,709	12,552	10,752	84	186	747	3,853	871	565	6,883	4	133	122	451	182	89	2,081	164	576	1,329	1,931	24	81	0	0	12	276,880	

他漁協情報(期間:11/13~11/26)

単位:キロ

漁業種類	所属漁協名	期間	延べ出漁隻数	隻・日あたり漁獲量()は先号漁獲量	まあじ	まるあじ	さば類	かたぐち	うるめ	まいわし	ぶり	たちうお	まだい	いさき	とらふぐ	こいか類	その他	計
中型まき網	臼杵・津久見	11/13~11/26	14隻	1418(1418)	16,578	9,246	27,122	1,168										54,114
一本釣り	臼杵(夕チ釣りのみ)	11/13~11/26	145隻	111.4(82)								16,158						16,158
	保戸島	11/13~11/26	*	*(*)	13						952	24	145	224			95	1,471

TACシステム集計値及び中部振興局農山漁村振興課水産班とりまとめ(一部は聞き取りによる概算データ)

「魚価」円/kg

漁業種類	魚種名	地区名	平均	備考
釣り	タチウオ	臼杵	1,194	-
	ブリ	保戸島	480	-
	マダイ	保戸島	900	-
	マダイ	鶴見	1,271	-
	マアジ	鶴見	1,142	-
	ブリ・ハマチ	鶴見	377	-
	イサキ	鶴見	1,242	-
	マアジ	佐賀関	300	300g級(1尾あたり)
	マサバ	佐賀関	1,300	700g級(1尾あたり)
	ブリ	佐賀関	400	1kg級(1尾あたり)
マダイ	佐賀関	1,200	1kg級(1尾あたり)	

漁業種類	魚種名	地区名	平均	備考
定置網	マアジ(コアジ)	鶴見	144	-
	マアジ(マアジ)	鶴見	250	-
	カワハギ	鶴見	827	-
潜水・採貝	アオリイカ	鶴見	1,729	-
	アワビ	鶴見	-	-
	サザエ	鶴見	1,200	-
活魚	クルマエビ	鶴見	5,021	-
	ヒラメ	鶴見	2,063	-

漁協支店からのTACシステムデータ、一部聞き取り