

大分県長期総合計画「安心・活力・発展プラン2005」の達成状況
(教育関係部分 抜粋)

1 安心・活力・発展プラン2005の最終達成状況(H27年度末)について

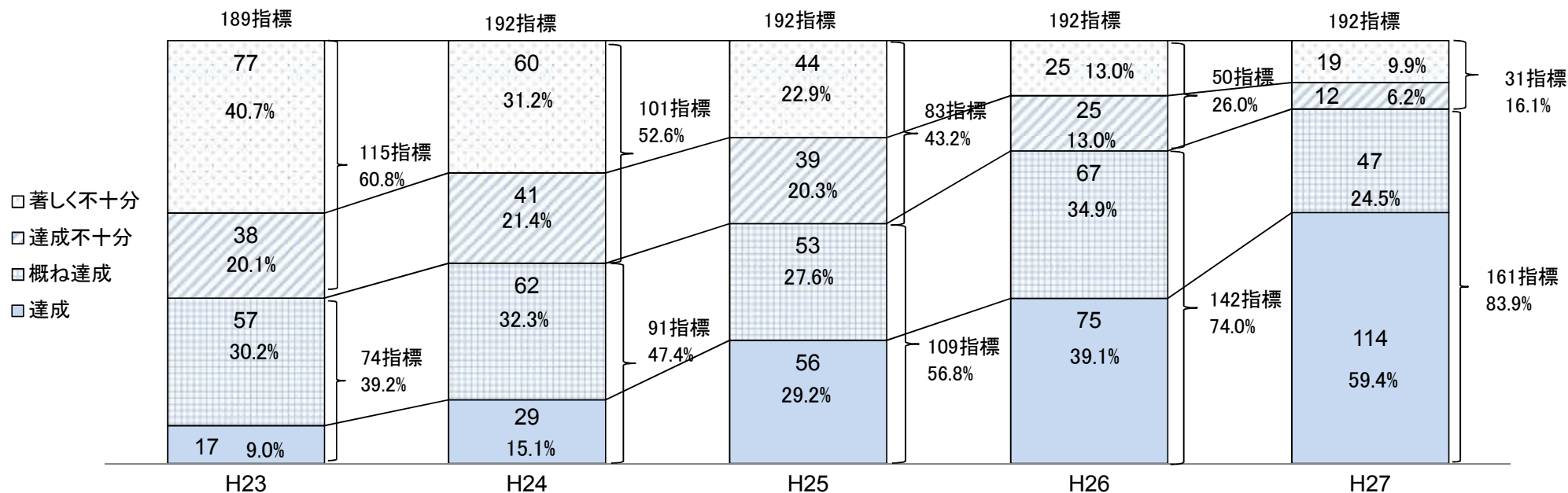
施策毎に設定した目標指標の、最終達成状況(H27年度末)は以下のとおりとなっており、「達成」及び「概ね達成」は全体の83.9%となる見込み。

なお、集計中の3指標は暫定的に26年度実績を計上した。

①最終達成状況(H27年度末)

区 分		達 成 (達成率100%以上)	概ね達成 (達成率100%未満 ～90%以上)	達成不十分 (達成率90%未満 ～80%以上)	著しく不十分 (達成率80%未満)	計
最終達成状況 (H27年度末)		114 (59.4%)	47 (24.5%)	12 (6.2%)	19 (9.9%)	192 (100.0%)
		161 (83.9%)	31 (16.1%)			
分野別	安 心	57 (58.8%)	24 (24.7%)	7 (7.2%)	9 (9.3%)	97 (100.0%)
	活 力	32 (72.7%)	5 (11.4%)	3 (6.8%)	4 (9.1%)	44 (100.0%)
	発 展	25 (49.0%)	18 (35.3%)	2 (3.9%)	6 (11.8%)	51 (100.0%)

②最終年度(H27年度)の目標値に対する達成状況の推移



2 各政策の重点指標の達成状況

	政策名	重点指標名	H26		H27		指標所管部局
			実績	達成度	実績	達成度	
安心	1 子育ての喜びを実感できる社会づくりの推進	子育て満足度日本一(別添リーダーチャート参照)					福祉保健部
	2 高齢者の元気づくりと新たな支え合いづくり	認知症サポーター数	61,083	164.7%	77,755	194.4%	福祉保健部
	3 障がい者が地域で暮らし働ける社会づくりの推進	障がい者雇用率全国順位	2	100.0%	2	97.9%	福祉保健部
	4 医療の充実と健康づくりの推進	健康寿命(男性)	77.04	98.7%	77.28	98.8%	福祉保健部
		健康寿命(女性)	80.35	98.9%	80.36	98.7%	
	5 恵まれた環境の未来への継承～ごみゼロおおいた作戦の推進～	ごみゼロ行動参加者数	354,556	96.5%	361,406	90.4%	生活環境部
	6 安全・安心な暮らしの確立	刑法犯認知件数	5,384	132.7%	4,843	139.5%	警察本部
	7 人権を尊重し共に支える社会づくりの推進	体験的参加型学習を受講した児童生徒の割合	91.3	95.1%	91.4	91.4%	教育庁
	8 地域の底力の向上～助け合い、支え合いによる豊かな地域生活の実現～	見守りなどの小地域ネットワーク組織が設置された自治会数	2,703	99.4%	2,792	97.3%	福祉保健部
9 危機管理の強化	自主防災組織活動実施率	78.2	88.9%	70.0	70.0%	生活環境部	
活力	10 知恵を出し汗をかいてもうかる農林水産業の振興	農林水産業の産出額(億円/年)(合計)	1,843 (H25)	92.2%	1,906 (H26)	95.3%	農林水産部
	11 活力を創造する商工業等の振興	企業誘致件数	89	111.3%	119	119.0%	商工労働部
	12 ツーリズムの展開	県内宿泊客数	5,194,680	100.9%	6,080,470	116.9%	企画振興部
	13 元気あふれる地域づくりの推進	旧町村・過疎地域振興のための事業件数	72	120.0%	76	120.6%	企画振興部
	14 海外戦略の推進	海外展開企業数	91	103.4%	100	100.0%	企画振興部
発展	15 教育の再生、未来を拓く人づくりと青少年の健全育成	基礎・基本の定着状況調査における学力が全国平均以上の児童生徒の割合(小5)	61.8	92.4%	66.0	94.3%	教育庁
		基礎・基本の定着状況調査における学力が全国平均以上の児童生徒の割合(中2)	58.1	86.8%	56.5	80.7%	
	16 芸術・文化の興隆とスポーツの振興	大分県芸術文化振興会議が選定した芸術文化事業等の鑑賞児童生徒数	15,441	131.5%	10,847	90.4%	企画振興部
	17 多様な県民活動の推進	NPOへの事業委託件数	120	105.3%	119	99.2%	生活環境部
	18 交通ネットワークの充実と地域交通対策の推進	高速道路ICに概ね30分で到達できる地域(面積)の割合	83	98.8%	83	98.8%	土木建築部
	19 情報通信基盤の整備とIT化の推進	ブロードバンド世帯普及率	167.9	256.3%	209.9	299.9%	商工労働部
20 分権時代への対応	市町村への事務移譲数	279	94.3%	297	100.3%	総務部	

3-1 平成27年度の目標値に対する達成度(全体)

20政策

発展
(6政策)

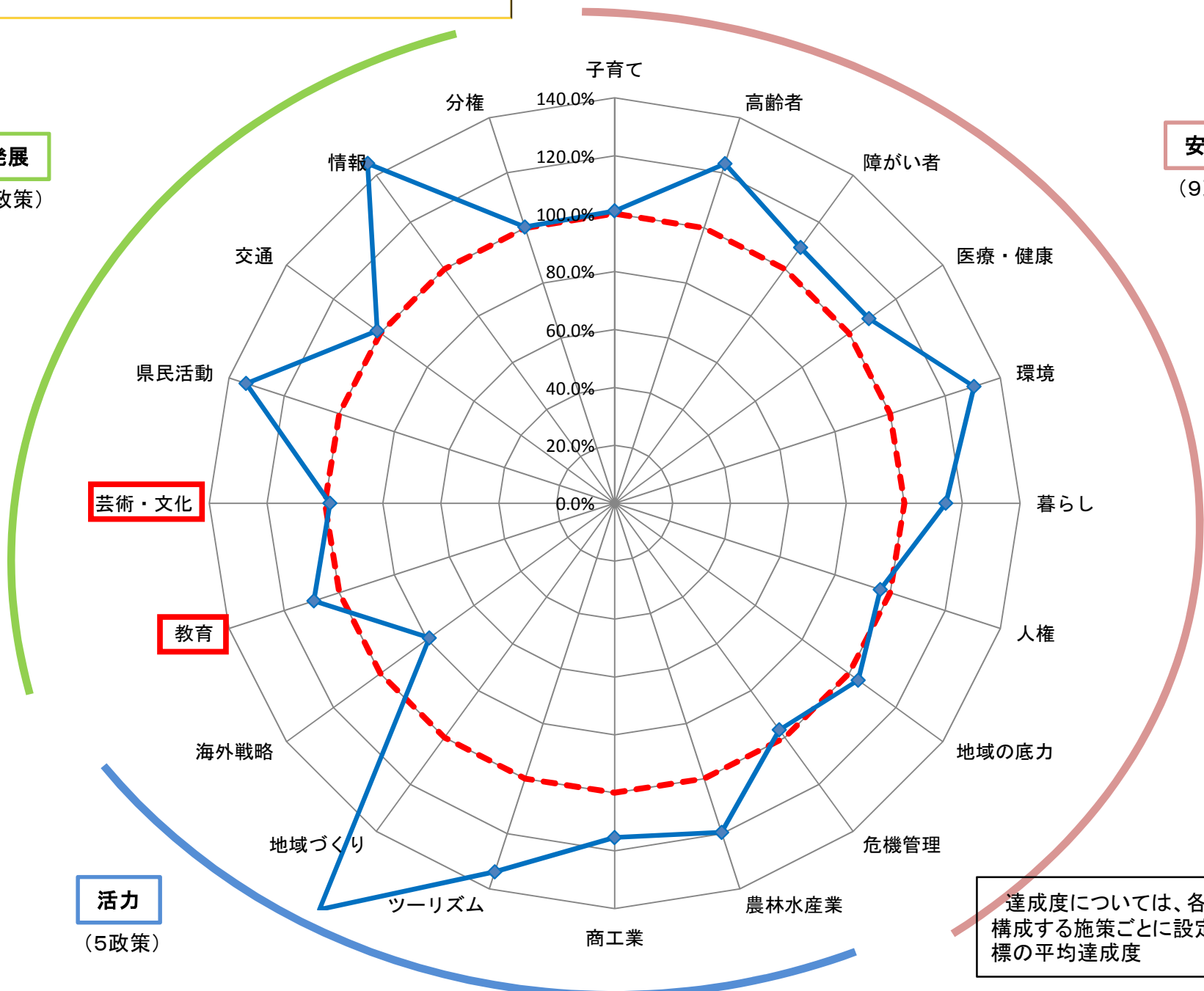
安心
(9政策)

芸術・文化

教育

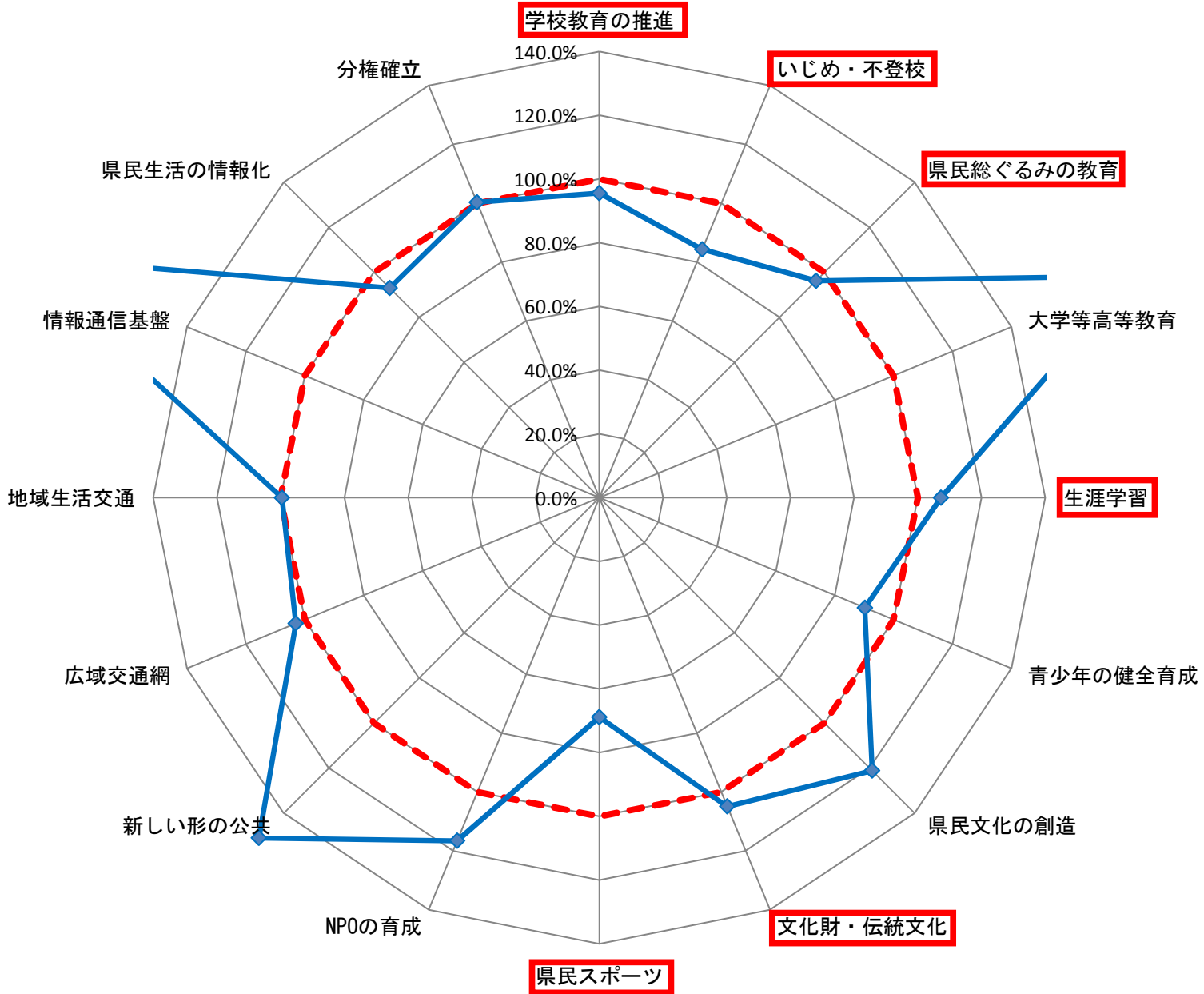
活力
(5政策)

達成度については、各政策を構成する施策ごとに設定した指標の平均達成度



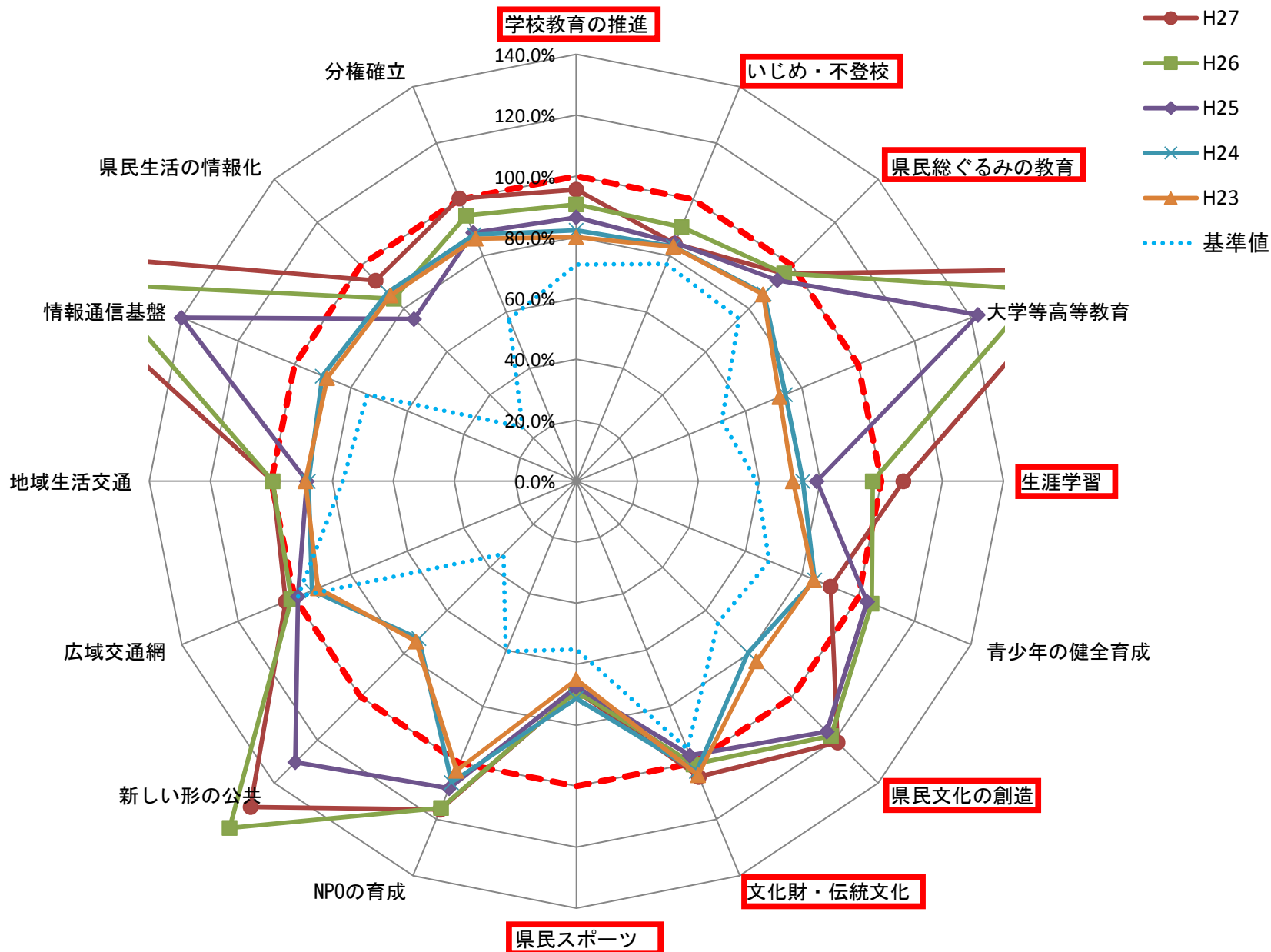
3-4 平成27年度の目標値に対する達成度(発展)

16施策



4-4 最終年度(H27)の目標値に対する達成度(発展)

16施策



5-1 「プラン2005」の平成27年度目標値に対する達成度110%以上指標の一覧表(安心)

	施策コード	施策名	指標名	H27			担当部局
				目標値	実績	達成度	
21	6-(4)	消費生活の安心や生活衛生の向上	犬・ねこ殺処分頭数(頭)	3,144	2,688	114.5%	生活環境部
22	6-(5)	食育を通じた人づくり・地域づくりの推進	食育に取り組んでいる団体・企業等数(団体・企業)	72	92	127.8%	生活環境部
23			地産地消キャンペーン参加団体・店舗数(団体・店舗数)	350	480	137.1%	農林水産部
24			「健康応援団」登録店舗(店舗数)	400	467	116.8%	福祉保健部
25	7-(1)	人権を尊重する社会づくりの推進	人権教育推進のファシリテーター養成数(人)	168	215	128.0%	教育庁
26	7-(2)	男女共同参画社会の実現	女性委員の割合が40%以上の県の審議会等の割合(%)	50.0	56.1	112.2%	生活環境部
27	8-(1)	地域で共に支え合うまちづくり	ボランティアコーディネート率(県ボランティア・市民活動センター)(%)	50	62.3	124.6%	福祉保健部
28			あったか・はーと駐車場協力施設数(施設数)	1,000	1,202	120.2%	福祉保健部
29	8-(2)	小規模集落の維持・活性化	小規模集落応援隊の活動回数(回)	106	126	118.9%	企画振興部
30			小規模集落・里のくらし支援事業取り組み地区数(地区)	97	130	134.0%	企画振興部
31	9-(1)	災害に強い県土づくりの推進	機能別消防団員数(人)	321	388	120.9%	生活環境部

5-3 「プラン2005」の平成27年度目標値に対する達成度110%以上指標の一覧表(発展)

	施策コード	施策名	指標名	H27			担当部局
				目標値	実績	達成度	
1	1-(1)	子どもの挑戦や自己実現を支える学校教育の推進	体力・運動能力調査で県平均が全国平均以上の種目の割合(%)	50.0	57.6	115.2%	教育庁
2	1-(4)	地域に根ざした大学等高等教育の推進	県と県内大学等との連携事業数(件)	100	111	111.0%	企画振興部
3			県立大学の公開講座数(講座)	46	116	252.2%	企画振興部
4	1-(5)	生涯学習社会の形成と社会教育の推進	生涯学習情報提供システム「まなびの広場おおいた」へのアクセス件数(件/年)	443,000	555,593	125.4%	教育庁
5	2-(1)	県民文化の創造	大分県公立文化施設協議会加盟施設の主催行事来場者数(人/年)	64,688	75,460	116.7%	企画振興部
6			県民芸術文化祭(主要行事・参加行事)参加者数(人/年)	40,295	63,008	156.4%	企画振興部
7	3-(1)	NPO(NPO法人・ボランティア団体・市民活動団体等)の育成	ボランティア登録者数(人)	146,000	175,512	120.2%	生活環境部
8			おおいたNPO情報バンクの登録団体数(件)	600	774	129.0%	生活環境部
9	3-(2)	「新しい形の公共」を担う多様な主体との協働の推進	提案公募型事業の件数(件/年)	50	70	140.0%	生活環境部
10			NPO及び企業から情報交換会等へ参加した人数(人/年)	1,000	2,140	214.0%	生活環境部
11	4-(1)	広域交通網の整備推進	大分空港の利用者数(万人/年)	150	185	123.3%	企画振興部
12	5-(1)	情報通信基盤の整備促進	ブロードバンド世帯普及率(%)	70.0	209.9	299.9%	商工労働部


6-2 「プラン2005」の平成27年度目標値に対する達成度90%未満指標の一覧表(活力)

	施策コード	施策名	指標名	H27			担当部局
				目標値	実績	達成度	
1	1-(3)	次代を担う力強い経営体づくり	認定農業者数(人)	5,000	4,369	87.4%	農林水産部
2	1-(4)	効率的で持続性のある生産基盤・環境づくり	鳥獣による被害額(百万円/年)	200	267	66.5%	農林水産部
3	2-(3)	医療機器関連産業や次代を担う産業の育成	医療機器生産額(百万円/年)	139,000	91,233	65.6%	商工労働部
4	2-(5)	商業サービス業の振興	大分港大在コンテナターミナル貨物取扱量(TEU/年)	38,000	31,599	83.2%	商工労働部
5	5-(1)	アジアに開かれた飛躍する県づくり	留学生の県内企業への就職者数(人/年)	50	29	58.0%	企画振興部
6	5-(2)	国際人材の育成	留学生等との国際交流活動を実施した小学校の割合(%・累積)	100	81.3	81.3%	教育庁
7			訪日教育旅行受け入れ者数(人/年)	2,500	1,929	77.2%	企画振興部


6-3 「プラン2005」の平成27年度目標値に対する達成度90%未満指標の一覧表(発展)

	施策コード	施策名	指標名	H27			担当部局
				目標値	実績	達成度	
1	1-(1)	子どもの挑戦や自己実現を支える学校教育の推進	基礎・基本の定着状況調査における学力が全国平均以上の児童生徒の割合(中2)(%)	70.0	56.5	80.7%	教育庁
2			読書活動を週1回以上実施している学校の割合(中学校)(%)	100.0	59.5	59.5%	教育庁
3	1-(2)	いじめ・不登校対策の強化	不登校児童生徒の学校復帰率(小学校)(%)	47.0 (H26)	28.7 (H26)	61.1%	教育庁
			不登校児童生徒の学校復帰率(中学校)(%)	46.4 (H26)	32.2 (H26)	69.4%	教育庁
4	1-(6)	青少年の健全育成	公立図書館における中学生以下の子ども1人あたりの児童書貸出冊数	14.6	12.3	84.2%	教育庁
5	2-(3)	県民スポーツの振興	総合型地域スポーツクラブの創設数(クラブ)	75	42	56.0%	教育庁
6			県民すこやかスポーツ祭の参加者数(人/年)	14,081	10,799	76.7%	教育庁
7			プロスポーツチームの県内開催試合の平均観客動員数(人/年)	18,500	9,731	52.6%	企画振興部
8	5-(2)	県民生活の情報化推進	県民安全・安心メール登録者数(人)	30,000	23,086	77.0%	生活環境部

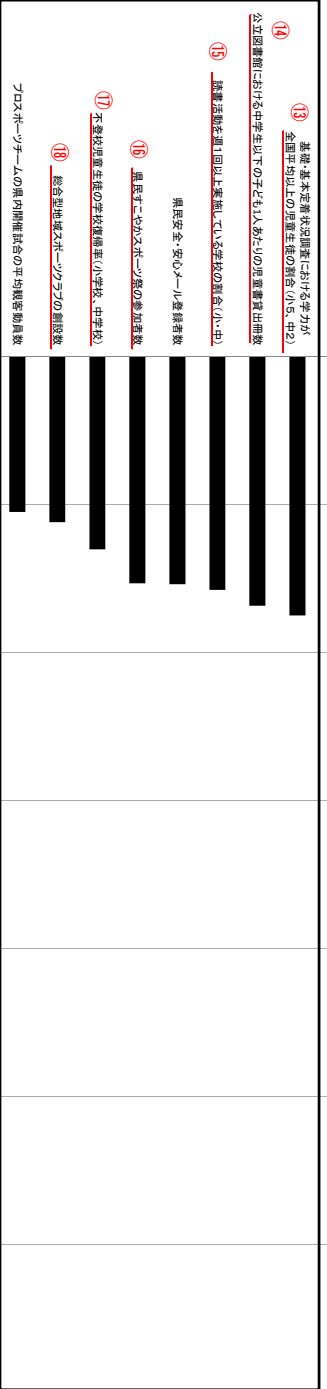
プラン2005【発展】平成27年度の数値目標に対する達成度(51指標)



達成度が110%
以上の指標
(12指標)



達成度100%以上
(目標達成)



達成度が90%
未満の指標
(8指標)

0.0% 50.0% 100.0% 150.0% 200.0% 250.0% 300.0% 350.0%