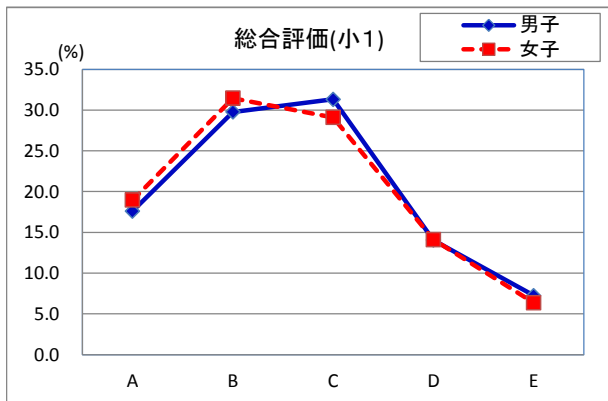


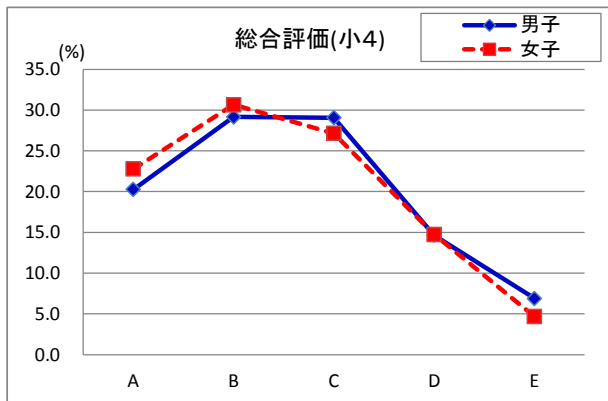
(2) 児童生徒の体力・運動能力の総合評価

(数値は%)

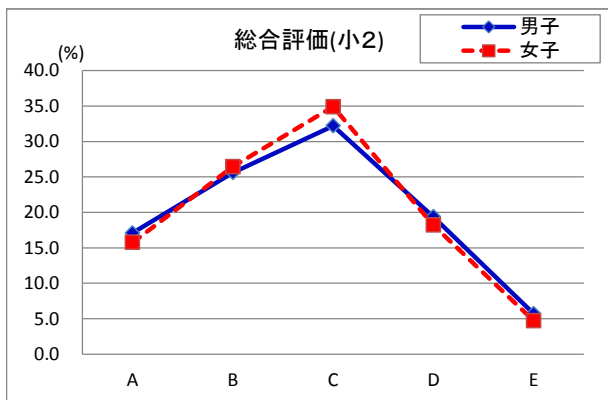
6歳(小1)	A	B	C	D	E
男子	17.6	29.8	31.3	14.1	7.3
女子	19.0	31.5	29.1	14.1	6.4



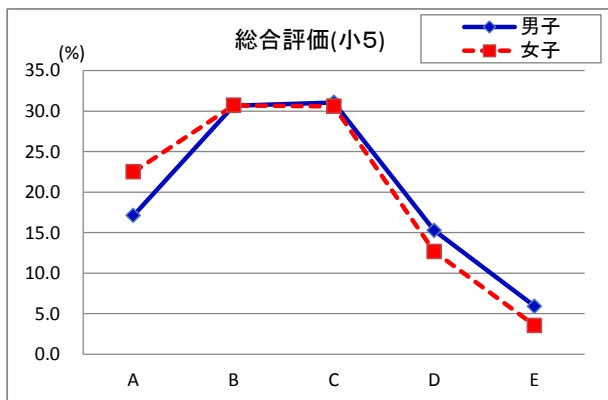
9歳(小4)	A	B	C	D	E
男子	20.3	29.1	29.1	14.7	6.9
女子	22.8	30.6	27.1	14.8	4.7



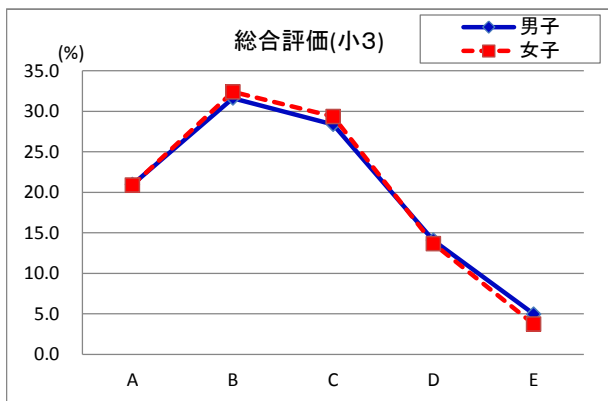
7歳(小2)	A	B	C	D	E
男子	17.1	25.6	32.2	19.4	5.7
女子	15.8	26.4	34.9	18.2	4.7



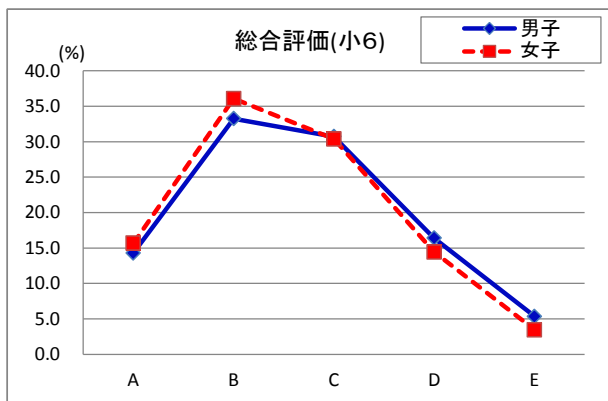
10歳(小5)	A	B	C	D	E
男子	17.1	30.7	31.1	15.3	5.9
女子	22.5	30.7	30.6	12.7	3.5



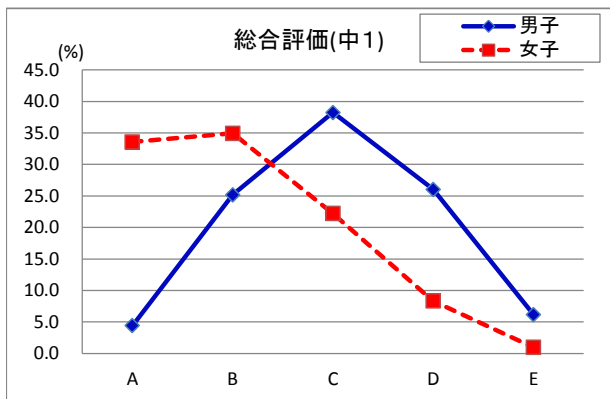
8歳(小3)	A	B	C	D	E
男子	21.0	31.6	28.4	14.1	5.0
女子	20.9	32.4	29.3	13.7	3.7



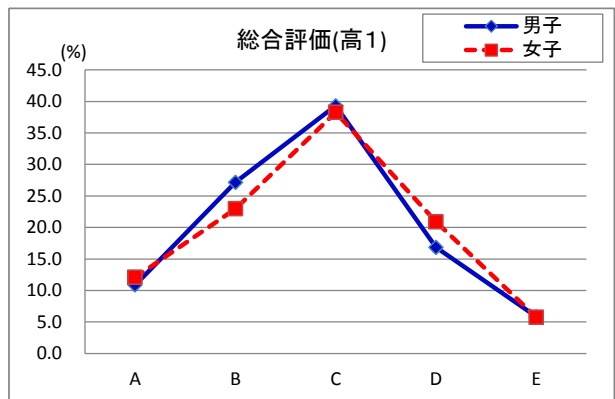
11歳(小6)	A	B	C	D	E
男子	14.3	33.2	30.7	16.4	5.3
女子	15.7	36.1	30.4	14.4	3.5



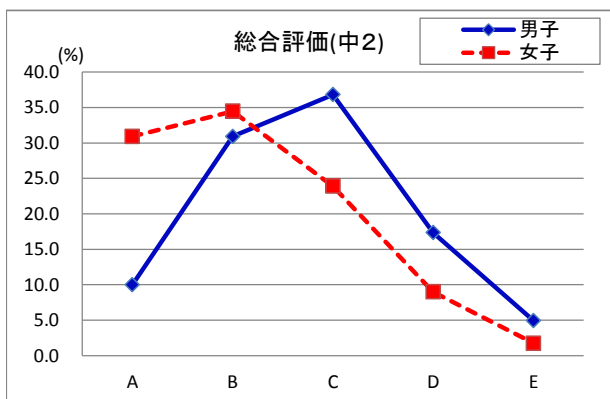
12歳(中1)	A	B	C	D	E
男子	4.4	25.2	38.2	26.0	6.1
女子	33.6	34.9	22.2	8.3	1.0



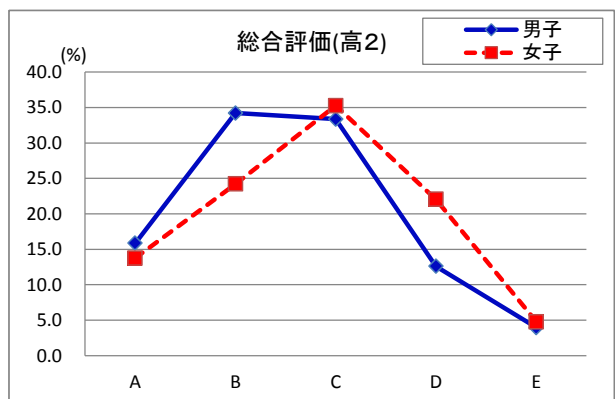
15歳(高1)	A	B	C	D	E
男子	10.9	27.2	39.3	16.8	5.8
女子	12.1	23.0	38.3	20.9	5.7



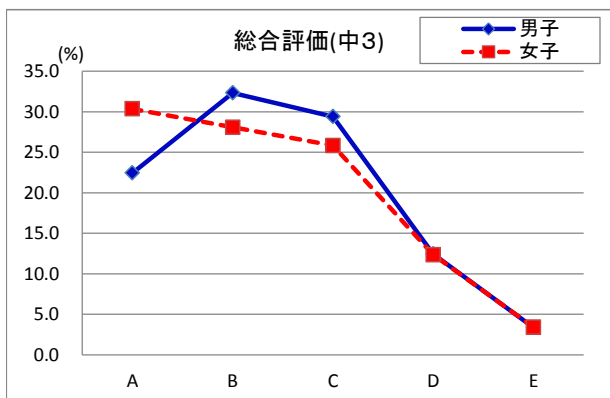
13歳(中2)	A	B	C	D	E
男子	10.0	30.9	36.8	17.3	4.9
女子	30.9	34.5	23.9	9.0	1.7



16歳(高2)	A	B	C	D	E
男子	15.9	34.2	33.4	12.6	4.0
女子	13.7	24.2	35.3	22.0	4.8



14歳(中3)	A	B	C	D	E
男子	22.5	32.3	29.4	12.5	3.4
女子	30.4	28.1	25.8	12.3	3.4



17歳(高3)	A	B	C	D	E
男子	18.5	40.7	28.5	11.0	1.3
女子	10.8	24.9	35.5	23.8	5.0

