

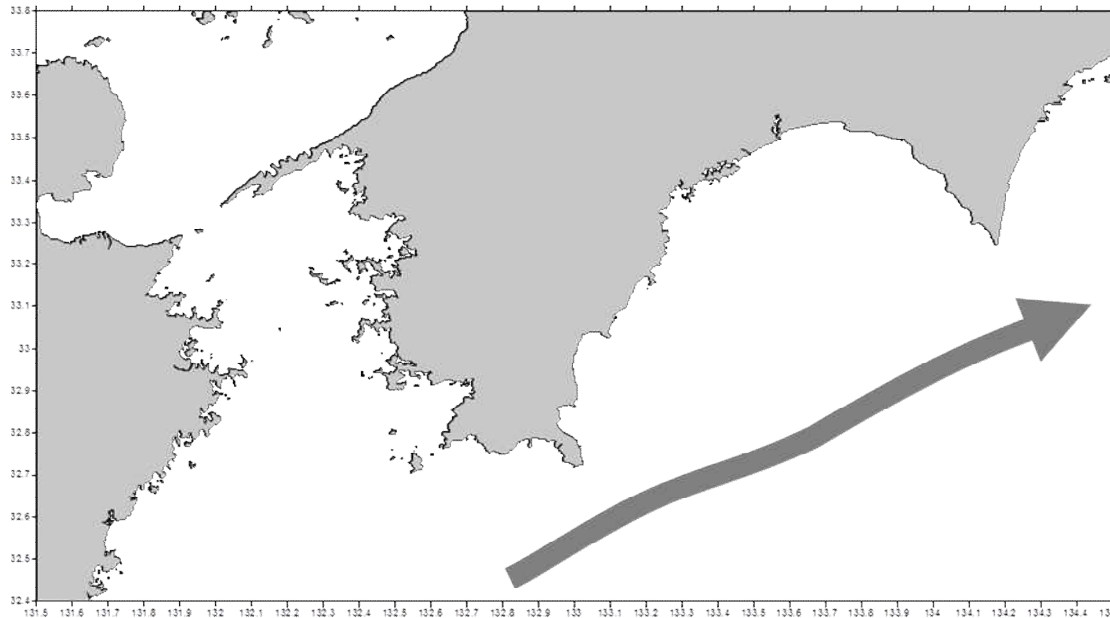
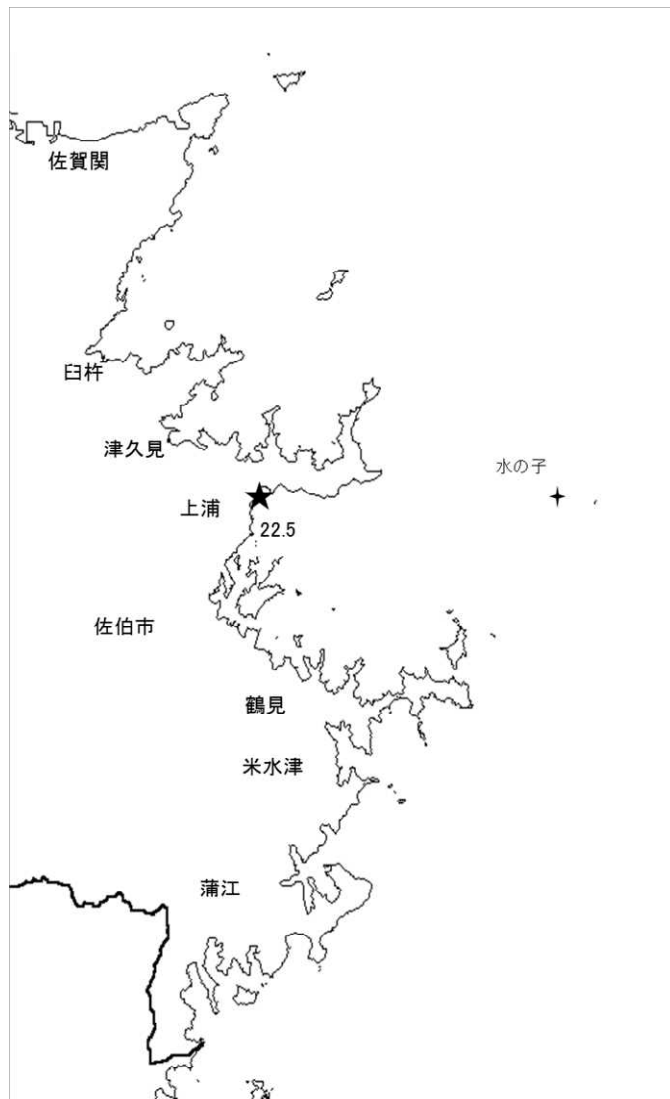
# 大分県豊後水道漁海況速報（短期）

第 26-13・14号 平成 26 年 10 月 10 日(金)発行  
 大分県農林水産研究指導センター水産研究部 佐伯市上浦大字津井浦

●海況 ★ : 定地水温 (10/10)

●黒潮情報(海上保安庁海洋速報第 190 号:10/1-10/8 観測)

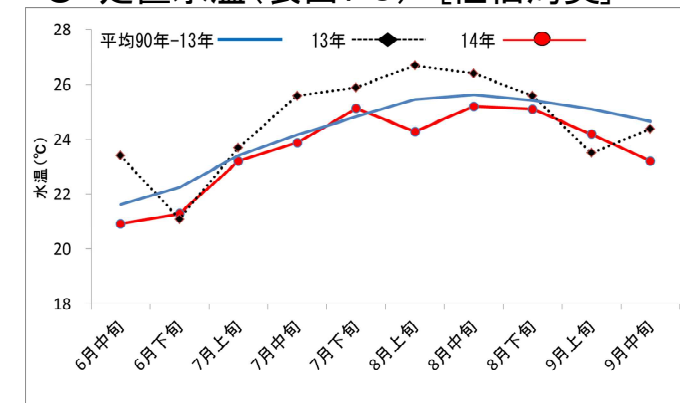
期間中台風による定線調査遅延のため  
 上浦定置水温のみ記載



黒潮流軸位置(マイル)	
都井岬 SE	足摺岬 SSE
30	30

黒潮は都井岬でやや離岸傾向。足摺岬でやや離岸傾向。九州南東沖の黒潮内表面水温は 27℃で前年より 1℃高め。

● 定置水温(表面:℃) [佐伯湾奥]



## 「海況概要」(10月10日)

\* 10月上旬の水試地先(上浦)の定置水温(表面)は 22.5 で前年より 1.4℃低めで平年より 0.6℃低めでした。10月10日の表面水温は 22.5℃となっています。

## 「漁況概要」(9月22日～10月5日)

県南まき網はウルメイワシ主体に 237.6 トンの水揚げ。前期間(9/8～9/21)と比較し、漁獲量全体が減少した(822.8 トン→95.7 トン)。北部まき網はサバ類主体に 20.6 トンの水揚げ(ただし速報値)。小型底びき網(鶴見・蒲江)では鶴見はクルマエビ、蒲江はエソ類主体。一本釣りでは佐賀関・鶴見・保戸島でブリ主体の漁。タチウオ漕ぎ釣り(臼杵)は 1 隻・1 日あたりの漁獲量が 196.4 キロと前期間(61.2 キロ)と比べ増加した。定置網は鶴見でマアジ主体、米水津でサバ類主体、蒲江でカマス主体の漁。

## 他県情報

宮崎県(9/25～10/1):日向灘の小・中型まき網漁は、14 統 211.2 トン(ウルメイワシ 89.6 トン、マルアジ 48.8 トン、サバ類 72.8 トン他)期間中の船曳パッチ網によるシラス漁はありませんでした。

高知県(9/30～10/6):宿毛湾周辺海域の中型まき網漁は、28 統 289.5 トン(サバ類 126.0 トン、キビナゴ 25.3 トン、ウルメイワシ 14.1 トン、マアジ 7.0 トン、カタクチイワシ 1.3 トン、マルアジ 0.7 トン他の水揚げ。)

## ※次回の発行予定について

次回速報は平成 26 年 10 月 27 日に発行する予定です。

● 漁況

26-13-14号

漁協TACシステム集計速報値・30魚種(期間:佐賀関・鶴見・米水津・蒲江:9/22~10/5)

漁業種類	所属漁協名	隻・日あたり漁獲量	まいわし	うるめ	かたくち	まあじ	まるあじ	さば類	ぶり	ひらめ	めいいたがれい	えそ類	たちうお	まだい	いさき	かます	とらふぐ	あんこう	かさご類	かわはぎ類	きびなご	まとうだい	めじな	いせえび	くるまえばい	こういか類	あおりいか	けんさき	まだこ	なまこ類	あわび類	さざえ	総計(他魚種も含む)
小型底曳網漁業	鶴見 蒲江										144	33		20				154		3		39			206	3		19	4			619	
船びき網漁業	鶴見(一部底曳網を含む) 米水津(一部底曳網を含む)				4,504	209	13	30				4	8	11				30		3		3			15							4,778	
大中小型まき網漁業	鶴見(延べ水揚げ統数20)	2,510		30,408	17,550	557	69	28	188			265	79			1,039	1			1							16					50,201	
中型まき網漁業	鶴見(延べ水揚げ統数22)	3,819	120	49,486	31,995	1,701	648	59																								84,009	
	米水津(延べ水揚げ統数7)	14,161	17,220	21,966	31,248	14,328		14,364																								99,126	
	蒲江(延べ水揚げ統数×)	×		4,240																												4,240	
刺網漁業	佐賀関 鶴見 蒲江				15			5	30	63		282		146	4	15		4	35	133			247										247
定置網漁業	鶴見 米水津 蒲江		4		4,289	20	68	203	9		1	3		40					2	57			168	142									1,043
一本釣り	佐賀関 鶴見 蒲江				3,698	0	5,035	11,323	8		3,320	376	2,789				4		34	48			2										26,642
その他の漁業種類	鶴見 米水津 蒲江				1,035	276	5,091	5		9	120	893	350				1		29			25	44			103	3	12				8,148	
	佐賀関				58		10	58				8							49				1									183	
	鶴見				44					2																						37	
	米水津								771				4						5	51			2				33	15				889	
	蒲江											382			3													69				656	
総計			17,394	106,293	87,546	28,045	749	24,616	17,847	88	144	1,193	3,535	1,764	3,411	3,871	6	187	160	422	463	107	385	533	221	3	348	413	107	0	66	1,833	301,750

他漁協情報(期間:9/22~10/5)

単位:キロ

漁業種類	所属漁協名	期間	延べ出漁隻数	隻・日あたり漁獲量( )は先号漁獲量	まあじ	まるあじ	さば類	かたくち	うるめ	まいわし	ぶり	たちうお	まだい	いさき	とらふぐ	こういか類	その他	計
中型まき網	臼杵・津久見	9/22~10/5	17隻	1215.6(1216.4)	8,935		9,699	2,032										20,666
一本釣り	臼杵(夕子釣りのみ)	9/22~10/5	130隻	196.4(61.2)								25,533						25,533
	保戸島	9/22~10/5	*	*(*)	1,473		2				1,645		318	1,263	9		6	4,716

TACシステム集計値及び中部振興局農山漁村振興課水産班とりまとめ(一部は聞き取りによる概算データ)

「魚価」円/kg

漁業種類	魚種名	地区名	平均	高値	安値
釣り	タチウオ	臼杵	1,096	-	-
	ブリ	保戸島	350	-	-
	マダイ	保戸島	1,200	-	-
	マダイ	鶴見	1,165	-	-
	マアジ	鶴見	1,017	-	-
	ブリ・ハマチ	鶴見	338	-	-
	イサキ	鶴見	1,293	-	-
	マアジ	佐賀関	500	300g級(1尾あたり)	
	マサバ	佐賀関	1,000	700g級(1尾あたり)	
	ブリ	佐賀関	300	1kg級(1尾あたり)	
マダイ	佐賀関	1,400	1kg級(1尾あたり)		

漁業種類	魚種名	地区名	平均	高値	安値
定置網	マアジ(センゴ)	鶴見	312	-	-
	カワハギ	鶴見	315	-	-
潜水・採貝	アオリイカ	鶴見	967	-	-
	アワビ	鶴見	5,436	-	-
活魚	サザエ	鶴見	746	-	-
	クルマエビ	鶴見	5,043	-	-
	ヒラメ	鶴見	1,430	-	-

漁協支店からのTACシステムデータ、一部聞き取り

上記は最新単価もしくは期間平均単価

● 漁況

26-13-14号

漁協TACシステム集計速報値・30魚種(期間:佐賀関・鶴見・米水津・蒲江:9/8~9/21)

単位:キロ

漁業種類	所属漁協名	隻・日あたり漁獲量	まいわし	うるめ	かたくち	まあじ	まるあじ	さば類	ぶり	ひらめ	めいたがれい	えそ類	たちうお	まだい	いさき	かます	とらふぐ	あんこう	かさご類	かわはぎ類	きびなご	まとうだい	めじな	いせえび	くるまえび	こういか類	あおりいか	けんさき	まだこ	なまこ類	あわび類	さざえ	総計(他魚種も含む)	
小型底曳網漁業	鶴見 蒲江									2	33	67		30				75		12		17			20			9	8			270		
船びき網漁業	鶴見(一部底曳網を含む) 米水津(一部底曳網を含む)				15,072	372	3	3				5	42			8	1			2												15,506		
大中小型まき網漁業	鶴見(延べ水揚げ統数35)	13,293	27,258	223,734	200,250	271	8	11,488	26			449	730	1		1,012	3			12								1				465,241		
中型まき網漁業	鶴見(延べ水揚げ統数30) 米水津(延べ水揚げ統数15)	8,943	46,266	80,416	124,713	6,829	292	9,761																								268,277		
刺網漁業	佐賀関 鶴見 蒲江					1			7	64		147		138	3	15			78	176			256	238	4			7				132		
定置網漁業	鶴見 米水津 蒲江			21		2,535		79	7	7				4	31					10			8				51	73	3			2,827		
一本釣り	佐賀関 鶴見 蒲江			390	128	1,580		176	64					116	72	324				16		16	132				44	596				3,654		
その他の漁業種類	佐賀関 鶴見 米水津 蒲江			15	308	39	880			1				4		1,712					641		6				95	30	24			3,756		
総計			79,545	342,249	378,610	19,857	302	42,491	9,731	77	33	1,522	2,280	1,928	3,461	3,070	8	135	347	412	641	3	79	487	596	89	0	194	1,298	394	0	109	2,067	892,009

他漁協情報(期間:9/8~9/21)

単位:キロ

漁業種類	所属漁協名	期間	延べ出漁隻数	隻・日あたり漁獲量( )は先号漁獲量	まあじ	まるあじ	さば類	かたくち	うるめ	まいわし	ぶり	たちうお	まだい	いさき	とらふぐ	こういか類	その他	計
中型まき網	臼杵・津久見	9/8~9/21	32隻	1216.4(4595.9)	28,339		7,411	3,176										38,926
一本釣り	臼杵(夕子釣りのみ)	9/8~9/21	168隻	61.2(53.5)								10,278						10,278
	保戸島	9/8~9/21	*	*(*)	623		2				2,143		288	2,332	2		318	5,709

TACシステム集計値及び中部振興局農山漁村振興課水産班とりまとめ(一部は聞き取りによる概算データ)

「魚価」円/kg

漁業種類	魚種名	地区名	平均	高値	安値
釣り	夕子ウオブリ	臼杵	1,081	-	-
	マダイ	保戸島	300	-	-
	マダイ	保戸島	1,000	-	-
	マダイ	鶴見	1,099	-	-
	マアジ	鶴見	1,119	-	-
	ブリ・ハマチ	鶴見	471	-	-
	イサキ	鶴見	1,264	-	-
	マアジ	佐賀関	500	300g級(1尾あたり)	
	マサバ	佐賀関	1,000	700g級(1尾あたり)	
	ブリ	佐賀関	300	1kg級(1尾あたり)	
マダイ	佐賀関	1,400	1kg級(1尾あたり)		

漁業種類	魚種名	地区名	平均	高値	安値
定置網	マアジ(センコ)	鶴見	264	-	-
	カワハギ	鶴見	325	-	-
潜水・採貝	アオリイカ	鶴見	618	-	-
	アワビ	鶴見	5,556	-	-
活魚	サザエ	鶴見	715	-	-
	クルマエビ	鶴見	4,806	-	-
	ヒラメ	鶴見	1,625	-	-

漁協支店からのTACシステムデータ、一部聞き取り

上記は最新単価もしくは期間平均単価