

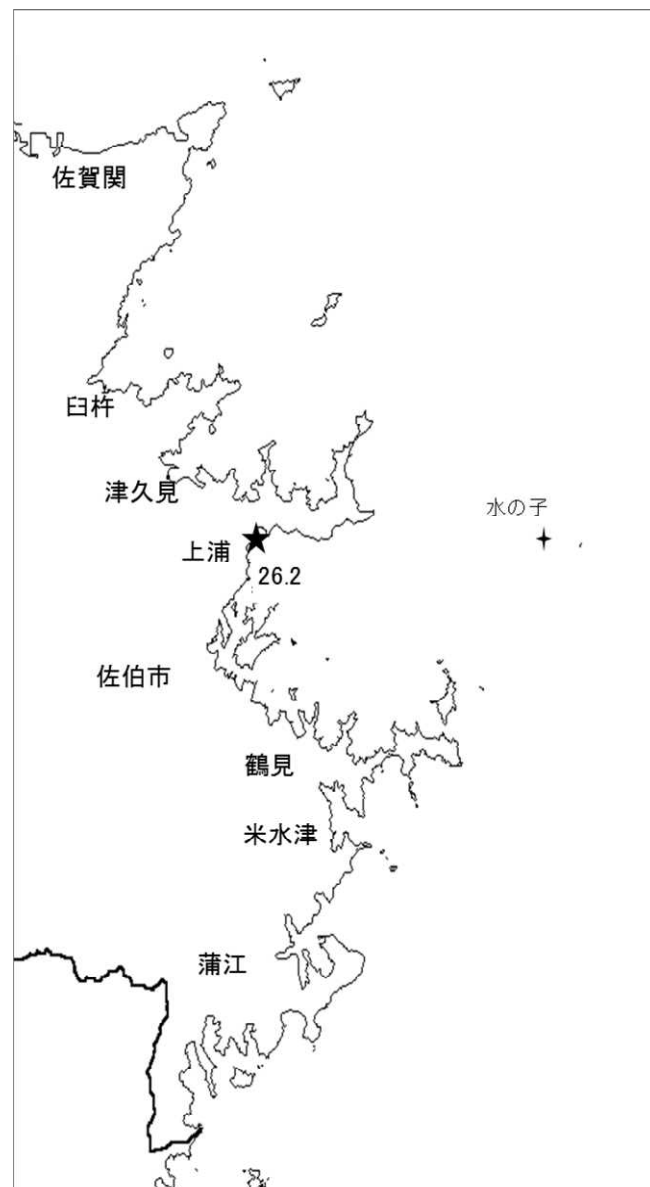
# 大分県豊後水道漁海況速報（短期）

第26-10号 平成26年8月19日(火)発行

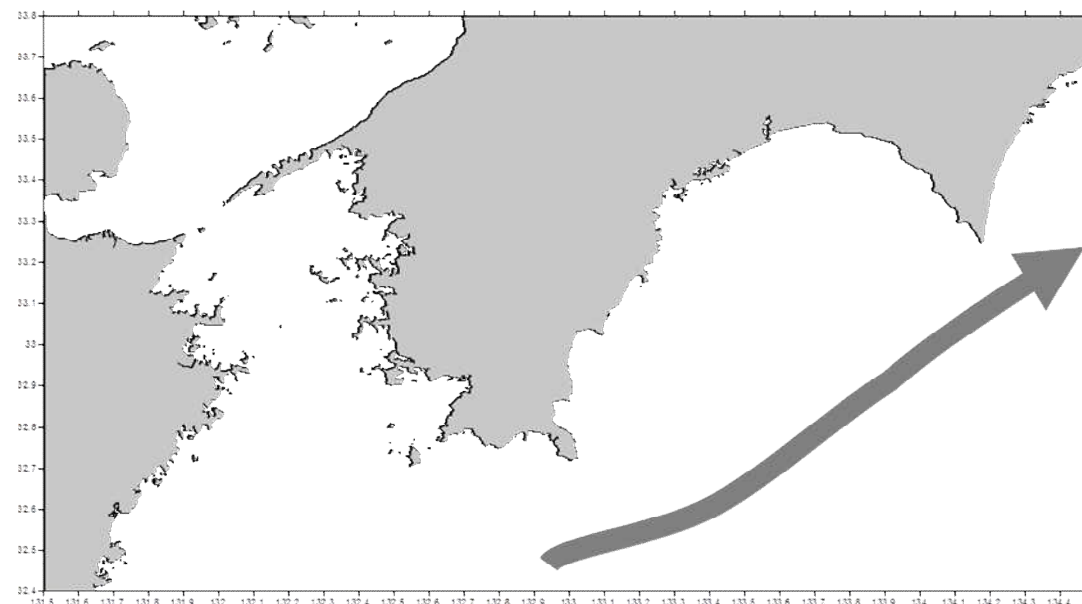
大分県農林水産研究指導センター水産研究部 佐伯市上浦大字津井浦

●海況 ★ : 定地水温 (8/19)

調査船豊洋ドック期間のため、上浦定地水温のみ記載



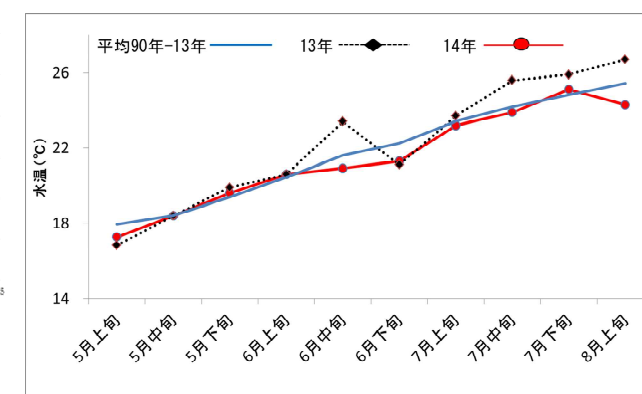
●黒潮情報(海上保安庁海洋速報第154号:8/10-8/17 観測)



黒潮流軸位置(マイル)	
都井岬 E	足摺岬 S
30	35

黒潮は都井岬で接岸傾向。足摺岬でやや離岸傾向。九州南東沖の黒潮内表面水温は29℃で前年並み。

● 定置水温(表面:℃) [佐伯湾奥]



### 「海況概要」(8月19日)

\* 8月上旬の水試地先(上浦)の定置水温(表面)は24.3で前年より2.4℃低めで平年より1.2℃低めでした。8月19日の表面水温は26.2℃となっています。

### 「漁況概要」(7月28日~8月10日)

県南まき網はマイワシ主体に 303.4 トンの水揚げ。前期間(7/14~7/27)と比較し、漁獲量全体が減少した(1,000.1 トン→303.4 トン)。北部まき網はカタクチ主体に 1.9 トンの水揚げ(ただし速報値)。小型底びき網(鶴見・蒲江)では鶴見はケンサキイカ、蒲江はエソ類主体。一本釣りでは佐賀関・保戸島でブリ主体、鶴見でマアジ・ケンサキイカ主体の漁。タチウオ漕ぎ釣り(臼杵)は1隻・1日あたりの漁獲量が 69.9 キロと前期間(56.6 キロ)を上回った。定置網は鶴見でマアジ、米水津でカマス、蒲江でキビナゴ主体の漁。

### 他県情報

宮崎県(8/7~8/13):日向灘の小・中型まき網漁は、2 統 49.1 トン(サバ類 27.8 トン他) 期間中の船曳パッチ網による漁獲はありませんでした。

高知県(8/5~8/11):宿毛湾周辺海域の中型まき網漁は、18 統 69.9 トン(ウルメイワシ 29.7 トン、キビナゴ 12.6 トン、カタクチイワシ 11.3 トン、マイワシ 6.1 トン、マルアジ 3.8 トン、マアジ 2.2 トン、サバ類 1.7 トン他の水揚げ。)

### ※次回の発行予定について

次回速報は平成26年9月1日に発行する予定です。

● 漁況

26-10号

漁協TACシステム集計速報値・30魚種(期間:佐賀関・鶴見・米水津・蒲江:7/28~8/10)

漁業種類	所属漁協名	隻・日あたり漁獲量	まいわし	うるめ	かたうち	まあじ	まるあじ	さば類	ぶり	ひらめ	めいいたがれい	えそ類	たちうお	まだい	いさき	かます	とらふぐ	あんこう	かさご類	かわはぎ類	きびなご	まとうだい	めじな	いせえび	くるまえばい	こういか類	あおりいか	けんさき	まだこ	なまこ類	あわび類	さざえ	総計(他魚種も含む)
小型底曳網漁業	鶴見 蒲江										3	20						1						5	4		33					41	
船びき網漁業	鶴見(一部底曳網を含む) 米水津(一部底曳網を含む)				3,904	170		11				29		112		14	1			6		1						2				4,248	
大中小型まき網漁業	鶴見(延べ水揚げ統数16)	8,662	88,205	20	46,435	2,672	553	448				68	18	4		8	3										162	1				138,595	
中型まき網漁業	鶴見(延べ水揚げ統数21)	4,663	67,444	172	25,290	2,857	477	1,686																								97,925	
	米水津(延べ水揚げ統数×)	×	58,884			1,260		420																								60,564	
	蒲江(延べ水揚げ統数×)	×	4,680	1,620																												6,300	
刺網漁業	鶴見 蒲江				10 3				5	75		58		20					4	28			4	3				10				216	
定置網漁業	鶴見 米水津 蒲江		2	1,308	96	405	252	18	17	84	43		1	9	8				4	14	11	328	21			2	89	7				1,042	
	佐賀関					3,182	1	2,594	11,285				1,175	1,063	1,468		1				7	3,724	62			61	3	4				9,164	
一本釣り	鶴見 蒲江					2,429	6	133	1,301	12		6		87	1,206		2		78	1			3	11								21,456	
	佐賀関					66				6																						7,406	
その他の漁業種類	鶴見 米水津 蒲江					3,426	64	69				87	8	3			3		39	10							171	372		11	69	151	
												462		3																8	430	438	
総計			219,213	3,328	84,850	18,619	1,130	5,416	14,531	136	3	729	1,202	1,378	3,026	3,537	9	3	203	80	4,052	11	319	3	9	0	71	3,689	809	0	31	1,010	367,394

他漁協情報(期間:7/28~8/10)

単位:キロ

漁業種類	所属漁協名	期間	延べ出漁隻数	隻・日あたり漁獲量( )は先号漁獲量	まあじ	まるあじ	さば類	かたうち	うるめ	まいわし	ぶり	たちうお	まだい	いさき	とらふぐ	こういか類	その他	計
中型まき網	臼杵・津久見	7/28~8/10	7隻	270.8(738.1)	308		765	824										1,896
一本釣り	臼杵(夕子釣りのみ)	7/28~8/10	105隻	69.9(56.6)								7,345						7,345
	保戸島	7/28~8/10	*	*(*)	154						3,871		77	285			2	4,391

TACシステム集計値及び中部振興局農山漁村振興課水産班とりまとめ(一部は聞き取りによる概算データ)

「魚価」円/kg

漁業種類	魚種名	地区名	平均	高値	安値
釣り	タチウオ	臼杵	1,247	-	-
	ブリ	保戸島	450	-	-
	マダイ	保戸島	1,100	-	-
	マダイ	鶴見	1,078	-	-
	マアジ	鶴見	1,235	-	-
	ブリ・ハマチ	鶴見	427	-	-
	イサキ	鶴見	1,376	-	-
	マアジ	佐賀関	300	300g級(1尾あたり)	
	マサバ	佐賀関	700	700g級(1尾あたり)	
	ブリ	佐賀関	300	1kg級(1尾あたり)	
マダイ	佐賀関	1,000	1kg級(1尾あたり)		

漁業種類	魚種名	地区名	平均	高値	安値
定置網	マアジ(センゴ)	鶴見	393	-	-
	カワハギ	鶴見	275	-	-
	アオリイカ	鶴見	1,500	-	-
潜水・採貝	アワビ	鶴見	5,447	-	-
	サザエ	鶴見	818	-	-
活魚	クルマエビ	鶴見	4,200	-	-
	ヒラメ	鶴見	1,428	-	-

漁協支店からのTACシステムデータ、一部聞き取り

上記は最新単価もしくは期間平均単価