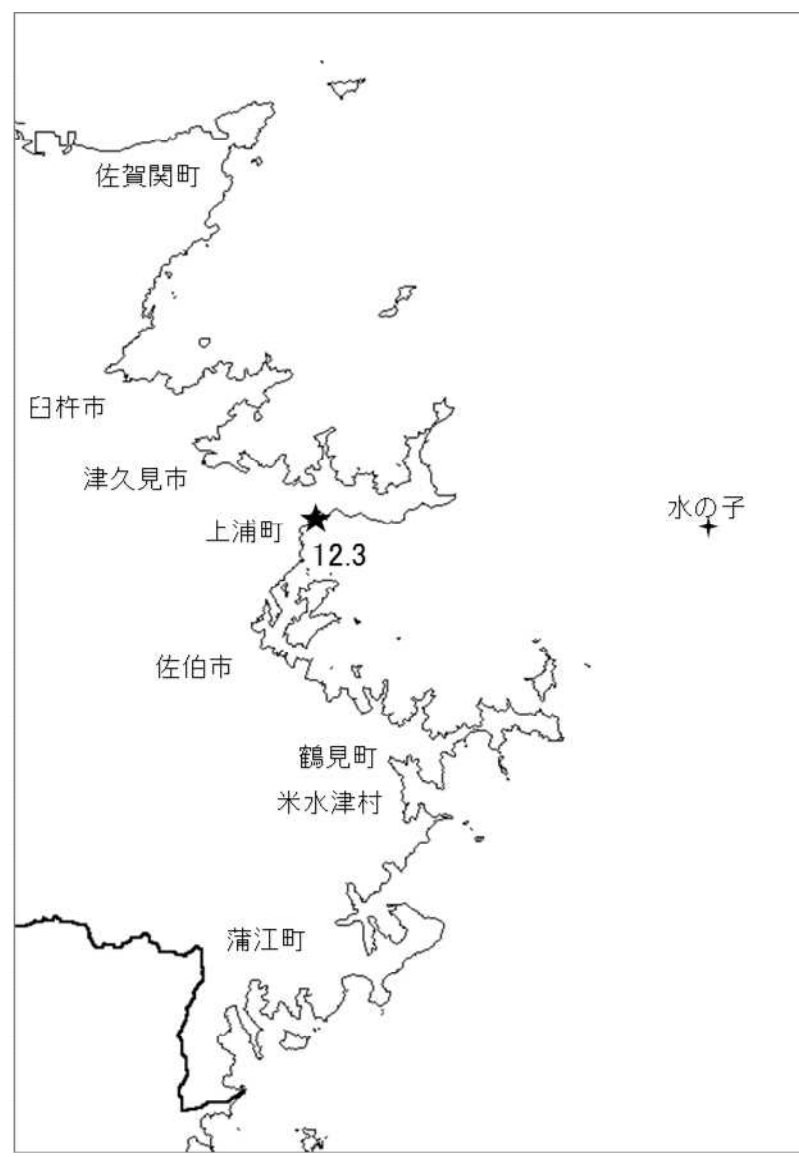


大分県豊後水道漁海況速報（短期）

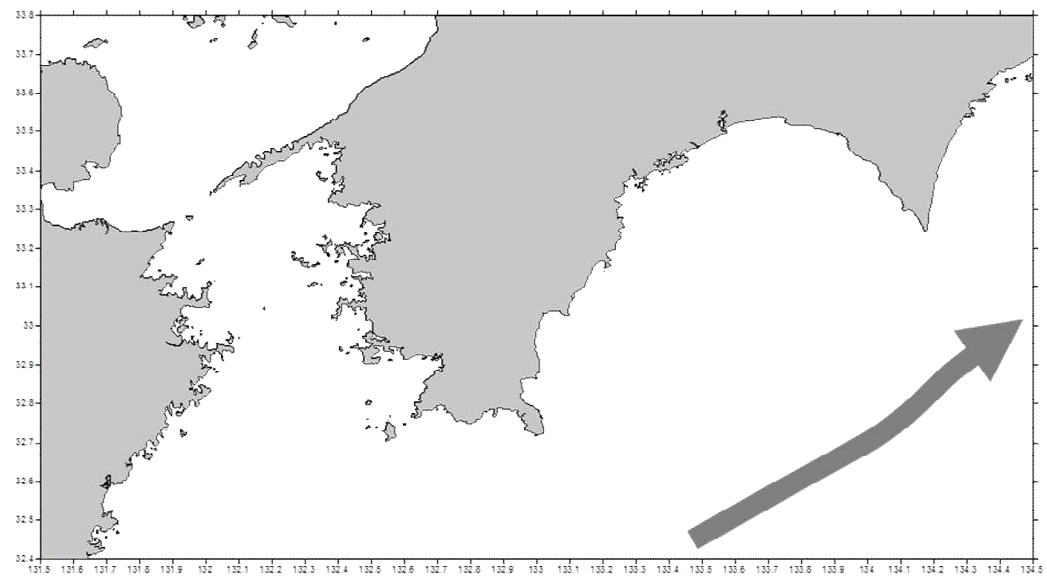
第25-23号 平成26年2月17日(月)発行
 大分県農林水産研究指導センター水産研究部 佐伯市上浦大字津井浦

●海況 ★ : 定地水温 (2/17)

期間中、悪天候により調査船豊洋の運航がなかったため、上浦定地水温のみ記載



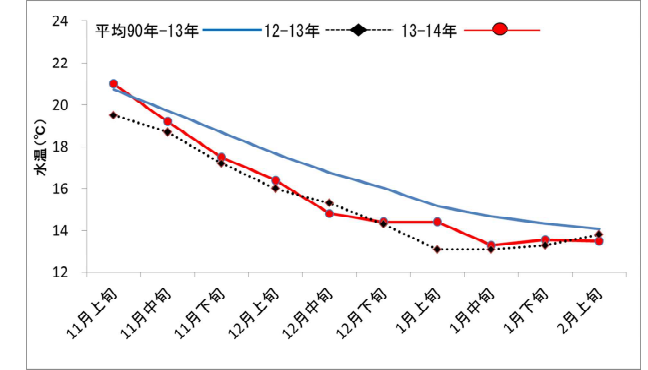
●黒潮情報(海上保安庁海洋速報第28号:2/6-2/13観測)



黒潮流軸位置(マイル)	
都井岬 E	足摺岬 S
45	50

黒潮は都井岬でやや離岸傾向。足摺岬でかなり離岸傾向。九州南東沖の黒潮内表面水温は20°Cで前年並み。

● 定置水温(表面:°C) [佐伯湾奥]



「海況概要」(2月17日)

* 2月上旬の水試地先(上浦)の定置水温(表面)は13.5°Cで前年並み(-0.3°C)で、平年より0.6°C低めであった。2月17日の表面水温は12.3°Cとなっている。

「漁況概要」(1月27日~2月9日)

県南まき網はカタクチ主体に116.2トンの水揚げ。前期間(1/13~1/26)と比較し、漁獲量全体が減少した(223.4トン→116.2トン)。北部まき網はマアジ主体に20.3トンの水揚げ。前期間(28.1トン)と比較し、漁獲量全体が下回った(ただし速報値)。船びき網は鶴見でマダイ主体の漁。小型底びき網(鶴見・蒲江)では鶴見はこういか類主体、蒲江はえそ類主体。一本釣りでは佐賀関・鶴見でブリ、保戸島でイサキとトラフグ主体の漁。タチウオ漕ぎ釣り(臼杵)は1隻・1日あたりの漁獲量が37.8キロと前期間(70.3キロ)を下回った。定置網は鶴見でメジナ、米水津でアオリイカ、蒲江でマアジ主体の漁。

他県情報

宮崎県(2/6~2/12):日向灘の小・中型まき網漁は、20統302.5トン(ウルメ193.7トン、マアジ56.6トン、さば類35.8トン、カタクチ9.8トン他)船曳パッチ網による延岡沖シラス漁獲はありませんでした。

高知県(2/4~2/9):宿毛湾周辺海域の中型まき網漁は、2統1.6トン(マアジ1.6トン、マルアジわずか他の水揚げ。)

※次回の発行予定について

次回速報は平成26年3月3日に発行する予定です。

● 漁況

25-23号

漁協TACシステム集計速報値・30魚種(期間:佐賀関・鶴見・米水津・蒲江:1/27~2/9)

単位:キロ

漁業種類	所属漁協名	隻・日あたり漁獲量	まいわし	うるめ	かたくち	まあじ	まるあじ	さば類	ぶり	ひらめ	めいたがれい	えそ類	たちうお	まだい	いさき	かます	とらふぐ	あんこう	かさご類	かわはぎ類	きびなご	まとうだい	めじな	いせえび	くるまえび	こういか類	あおりいか	けんさき	まだこ	なまこ類	あわび類	さざえ	総計(他魚種も含む)
小型底曳網漁業	鶴見									330	536	324	8	114			11	324		51		201			273	3,759	3	21	85				6,039
	蒲江											504						3				6			6								519
船びき網漁業	鶴見(一部底曳網を含む)					3				1		35		68						3		1				5	10						126
大中型まき網漁業	鶴見(延べ水揚げ統数18)	1,674			24,120	5,539	339	25	8			57	12	10			6									17	2		14				30,148
中型まき網漁業	鶴見(延べ水揚げ統数24)	1,410	92	4	32,310	7,290	3	140																									39,839
	米水津(延べ水揚げ統数×)	×		45,780		475		16																									46,271
刺網漁業	鶴見					76			10	175		128		64	1			3	14	234		95	205	12				21					1,037
	蒲江									48		15		56	1				14	223		66	41	27		3	568						1,062
定置網漁業	鶴見				1,226	341	71	391	84			16	36	8						50		56	4,140				193	8	1				6,619
	米水津				100	136	8	136	164	48		40	76							48		16	148				404		116	254			1,694
	蒲江				1,130	4,835		62	2,055	54		66	13	18						16	851	13	56			60	283	3	42				9,555
一本釣り	佐賀関				5,517	1,097	7,406	8,802			940	633	277		8					4													24,684
	鶴見				3,310	27	489	4,920	16		59	183	1,489		326				24	2		26	201				16						11,086
	蒲江				55			211	8			137	11							19			51			13	467						971
その他の漁業種類	佐賀関								18																								18
	鶴見				1,450	22	154	6					151				1		14	45				4				93		423	17	159	2,538
	米水津																													256	13	497	766
	蒲江									140										31	120			4			8	30		28	2	73	435
総計			92	45,784	57,660	29,910	1,836	8,498	16,568	782	536	1,328	1,029	1,545	1,787	0	351	330	96	814	851	479	4,842	46	273	3,862	1,953	176	257	960	32	729	183,405

他漁協情報(期間:1/27~2/9)

単位:キロ

漁業種類	所属漁協名	期間	延べ出漁隻数	隻・日あたり漁獲量()は先号漁獲量	まあじ	まるあじ	さば類	かたくち	うるめ	まいわし	ぶり	たちうお	まだい	いさき	とらふぐ	こういか類	その他	計
中型まき網	臼杵・津久見	1/27~2/9	16隻	1269.3(1341.5)	18,103	911	1,295											20,309
一本釣り	臼杵(夕釣りのみ)	1/27~2/9	56隻	37.8(70.3)								2,115						2,115
	保戸島	1/27~2/9	*	*(*)	7						127	77	447	426				1,084

TACシステム集計値及び中部振興局農山漁村振興課水産班とりまとめ(一部は聞き取りによる概算データ)

「魚価」円/kg

漁業種類	魚種名	地区名	平均	高値	安値
釣り	夕釣り	臼杵	997	-	-
	ブリ	保戸島	250	-	-
	マダイ	保戸島	1,040	-	-
	マダイ	鶴見	1,459	-	-
	マアジ	鶴見	901	-	-
	ブリ・ハマチ	鶴見	527	-	-
	イサキ	鶴見	1,249	-	-
	マアジ	佐賀関	300	300g級(1尾あたり)	
	マサバ	佐賀関	1,400	700g級(1尾あたり)	
	ブリ	佐賀関	1,000	2kg級(1尾あたり)	
マダイ	佐賀関	1,500	1kg級(1尾あたり)		

漁業種類	魚種名	地区名	平均	高値	安値
定置網	マアジ(センゴ)	鶴見	406	-	-
	カワハギ	鶴見	466	-	-
	アオリイカ	鶴見	1,602	-	-
潜水・採貝	アワビ	鶴見	4,421	-	-
	サザエ	鶴見	667	-	-
活魚	クルマエビ	鶴見	4,916	-	-
	ヒラメ	鶴見	1,315	-	-

漁協支店からのTACシステムデータ、一部聞き取り

上記は最新単価もしくは期間平均単価