

大分県豊後水道漁海況速報（短期）

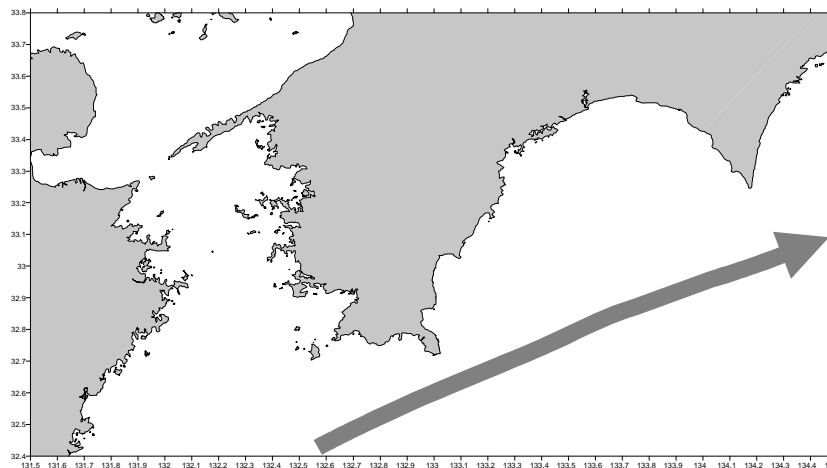
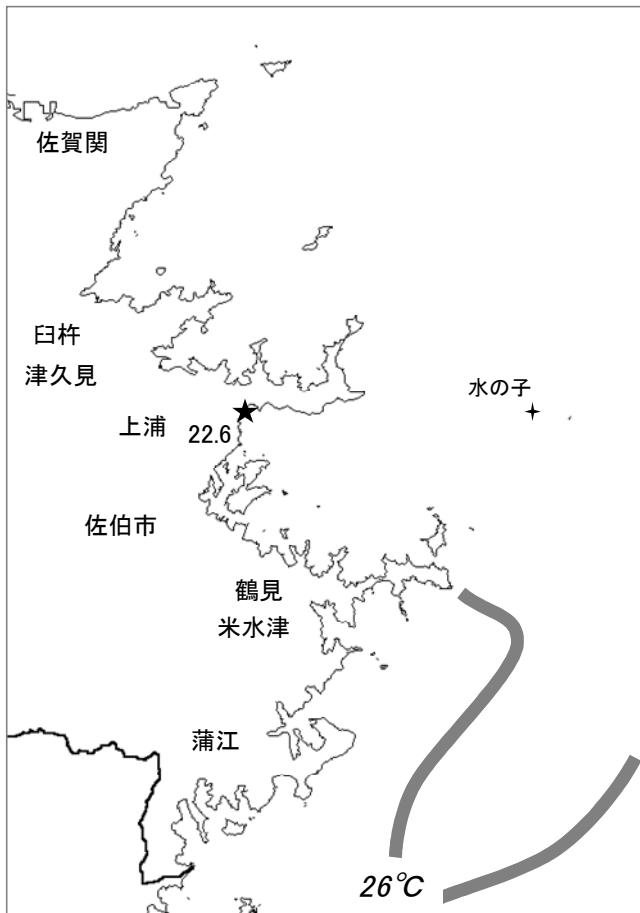
25-14号

第25-14号 平成25年10月15日(火)発行

大分県農林水産研究指導センター水産研究部 佐伯市上浦大字津井浦

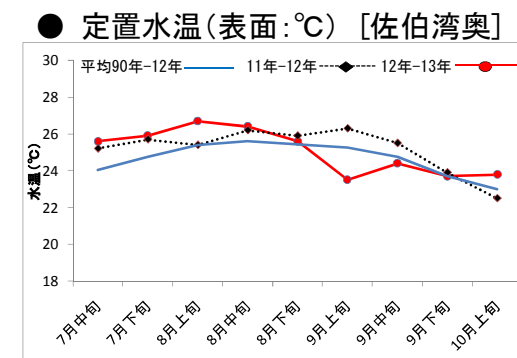
●海況 ★ : 定地水温 (10/15)
: FRA-ROMSによる衛星画像水温 (10/11)

●黒潮情報(海上保安庁海洋速報第191号:10/3-10/10観測)



黒潮流軸位置(マイル)	
都井岬 E	足摺岬 SSE
40	25

黒潮は都井岬・足摺岬沖でやや離岸傾向。九州南東沖の黒潮内表面水温は26°Cで前年並み。



「海況概要」(10月15日)

* 10月上旬の水試地先(上浦)の定置水温(表面)は23.8°Cで前年より高め(+1.3°C)、平年より高め(+0.8°C)であった。10月15日の表面水温は22.6となっている。

「漁況概要」(9月23日~10月6日)

県南まき網はウルメ主体に610.7トンの水揚げ。前期間(9/9~9/22)と比較し、漁獲量全体が減少した(174.7トン→610.7トン)。北部まき網はマアジ主体に25.5トンの水揚げ。前号(21.6トン)と比較し、漁獲量全体が上回った。船びき網(鶴見・米水津)はカタクチ主体。小型底びき網(鶴見・蒲江)では鶴見はこういかり類・アンコウ主体、蒲江はえそ類主体。一本釣りは佐賀関はさば類、鶴見でブリ、保戸島でイサキ・マアジ主体の漁。タチウオ漕ぎ釣り(臼杵)は1隻・1日あたりの漁獲量が104.1キロと前期間(52.4キロ)を上回った。定置網は鶴見でマアジ、米水津でカタクチ、蒲江でカマス・カタクチ主体の漁。

他県情報

宮崎県(10/3~10/9): 日向灘の小・中型まき網漁は、9 統 157.9トン (カタクチ 84.2トン、マアジ 69.9トン、キビナゴ 3.7トン他)

船曳パッチ網による延岡沖シラス漁獲量は30.2トン。

高知県(10/1~10/7): 宿毛湾周辺海域の中型まき網漁は、32 統 261.6トン

(カタクチイワシ 119.7トン、サバ類 37.9トン、キビナゴ 22.4トン、マアジ 22.3トン、ウルメイワシ 17.7トン他)

※次回の発行予定について

次回速報は平成25年10月28日に発行する予定です。

● 漁況

25-14号

漁協TACシステム集計速報値・30魚種(期間:佐賀関・鶴見・米水津・蒲江:9/23~10/6)

単位:キロ

漁業種類	所属漁協名	隻・日あたり漁獲量	まいわし	うるめ	かたぐち	まあじ	まるあじ	さば類	ぶり	ひらめ	めいたがれい	えそ類	たちうお	まだい	いさき	かます	とらふぐ	あんこう	かさご類	かわはぎ類	きびなご	まとうだい	めじな	いせえび	くるまえび	こういか類	あおりいか	けんさき	まだこ	なまこ類	あわび類	さざえ	総計(他魚種も含む)		
小型底曳網漁業	鶴見										175	122		48				191	3	30		69			92	209	6	11	15				970		
	蒲江											439						9		3		6		2	28	21	9						517		
船びき網漁業	鶴見(一部底曳網を含む)		26		15,005	397	67	138		1		62	7	117							3												15,830		
	米水津				1,400																												1,400		
大中型まき網漁業	鶴見(延べ水揚げ統数22)	14,307		241,878	69,075	768	4		182			318	111			2,430	1										6						314,772		
中型まき網漁業	鶴見(延べ水揚げ統数27)	9,212		124,366	121,950	2,171	231	4																									248,722		
	米水津(延べ水揚げ統数×)	×		29,148	17,472	368		172																									47,160		
刺網漁業	鶴見					21		2	19	62		188		56	1	85		1	24	135		2	100	171					22				888		
	蒲江											3		40	3				33	107			15	60									261		
定置網漁業	鶴見				897	9	8	49	9					7	311					24	11		96				101						1,521		
	米水津			10,306	2,404		36	20	8			20		136	200	5,284				80	20	12	8				552	56					19,142		
	蒲江		12	963	267			14	0					5	3	1,128			8	110	653		5			200							3,367		
一本釣り	佐賀関				5,445	8	8,149	2,372	5			585	505	3,187					20	19			9										20,304		
	鶴見				478		337	4,840	3			31	116	331	1,539				33	1			3	8			62	28					7,815		
	蒲江				62			84						6	9				5				2				6						173		
その他の漁業種類	佐賀関				41				196	2													113										15	142	508
	鶴見				60								40						17	72			3					210	3	38	357		799		
	米水津																																	342	
総計	蒲江											283		6					25	31			2			10		84					4	34	479
			26	395,404	236,171	13,378	319	8,845	7,775	89	175	1,465	859	1,257	5,253	8,932	8	201	167	614	684	92	243	351	120	230	948	101	331	3	72	859	684,970		

他漁協情報(期間:9/23~10/6)

単位:キロ

漁業種類	所属漁協名	期間	延べ出漁隻数	隻・日あたり漁獲量()は先号漁獲量	まあじ	まるあじ	さば類	かたぐち	うるめ	まいわし	ぶり	たちうお	まだい	いさき	とらふぐ	こういか類	その他	計
中型まき網	臼杵・津久見	9/23~10/6	31隻	822(720)	18,038	13	4,143	3,312										25,506
一本釣り	臼杵(タチ釣りのみ)	9/23~10/6	200隻	104.1(52.4)								20,815						20,815
	保戸島	9/23~10/6	*	*(*)	225		16				196		27	239	180		3	886

TACシステム集計値及び中部振興局農山漁村振興課水産班とりまとめ(一部は聞き取りによる概算データ)

「魚価」円/kg

漁業種類	魚種名	地区名	平均	高値	安値
釣り	タチウオ	臼杵	840	-	-
	ブリ	保戸島	300	-	-
	マダイ	保戸島	1,020	-	-
	マダイ	鶴見	-	-	-
	マアジ	鶴見	-	-	-
	ブリ・ハマチ	鶴見	-	-	-
	イサキ	鶴見	-	-	-
	マアジ	佐賀関	300	300g級(1尾あたり)	
	マサバ	佐賀関	500	400g級(1尾あたり)	
	ブリ	佐賀関	1,200	2kg級(1尾あたり)	
マダイ	佐賀関	1,500	1kg級(1尾あたり)		

漁業種類	魚種名	地区名	平均	高値	安値
定置網	マアジ(センゴ)	鶴見	-	-	-
	カワハギ	鶴見	-	-	-
	アオリイカ	鶴見	-	-	-
潜水・採貝	アワビ	鶴見	5,200	-	-
	サザエ	鶴見	980	-	-
活魚	クルマエビ	鶴見	4,000	-	-
	ヒラメ	鶴見	-	-	-

漁協支店からのTACシステムデータ、一部聞き取り

上記は最新単価もしくは期間平均単価