

# 大分県豊後水道漁海況速報（短期）

25-13号

第25-13号 平成25年10月2日(水)発行

大分県農林水産研究指導センター水産研究部 佐伯市上浦大字津井浦

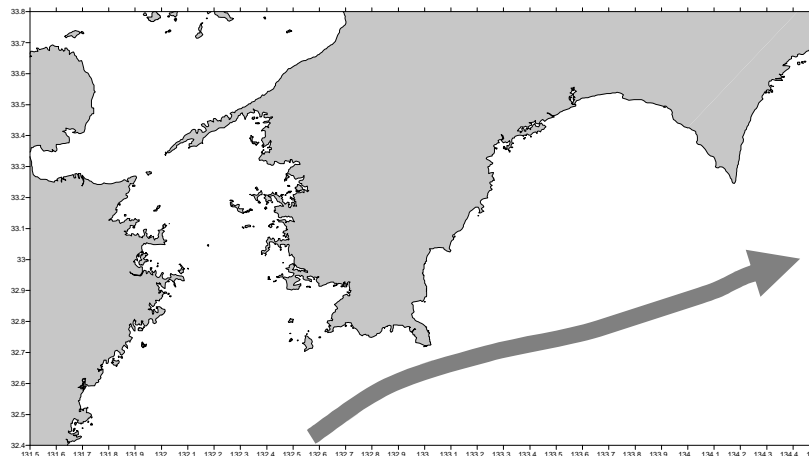
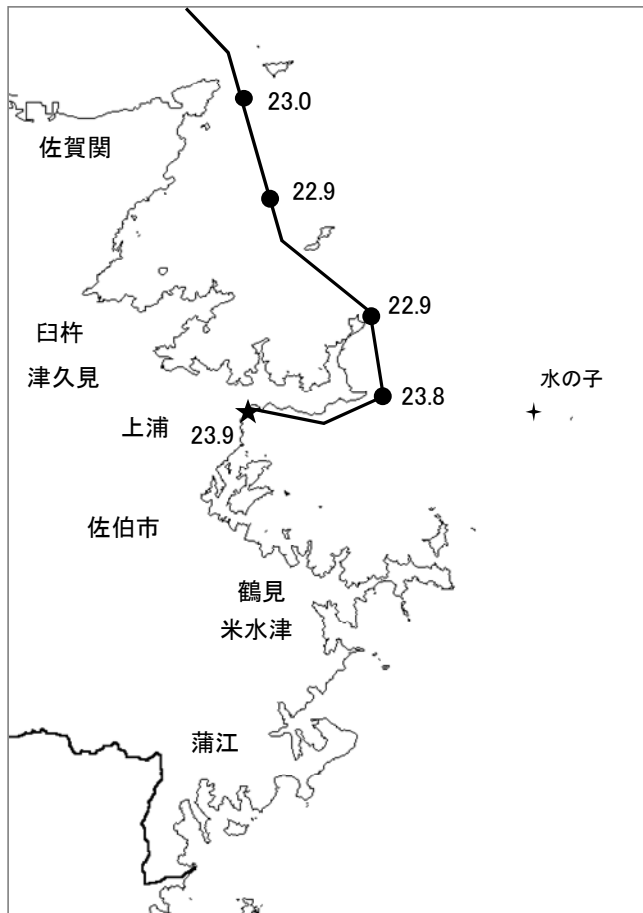
## ●海況



★ : 定地水温 (10/2)

— : 調査船「豊洋」による航走水温 (9/25)

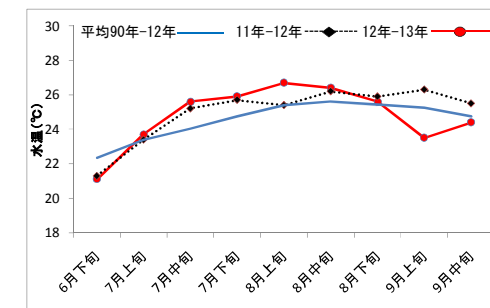
## ●黒潮情報(海上保安庁海洋速報第183号:9/23-9/30観測)



黒潮流軸位置(マイル)	
都井岬 E	足摺岬 SSE
45	20

黒潮は都井岬でやや離岸、足摺岬沖で接岸。九州南東沖の黒潮内表面水温は 27℃ で前年並み。

## ● 定置水温(表面:℃) [佐伯湾奥]



### 「海況概要」(10月2日)

\* 9月中旬の水試地先(上浦)の定置水温(表面)は24.4℃で前年より低め(-1.1℃)、平年並み(-0.3℃)であった。10月2日の表面水温は23.9となっている。

### 「漁況概要」(9月9日~9月22日)

県南まき網はカタクチ主体に 174.7 トンの水揚げ。前期間(8/26~9/8)と比較し、漁獲量全体が減少した(701.9トン→174.7トン)。北部まき網はマアジ主体に 21.6 トンの水揚げ。前号(17.2トン)と比較し、漁獲量全体が上回ったが一隻当たりの漁獲量は減少した。船びき網(鶴見・米水津)はカタクチ主体。小型底びき網(鶴見・蒲江)では鶴見はえそ類・アンコウ主体、蒲江はえそ類主体。一本釣りは佐賀関はさば類、鶴見・保戸島でプリ主体の漁。タチウオ漕ぎ釣り(臼杵)は1隻・1日あたりの漁獲量が52.4キロと前期間(41.9キロ)を上回った。定置網は鶴見でマアジ、米水津でカタクチ、蒲江でカマス主体の漁。

### 他県情報

宮崎県(9月20日付):日向灘の小・中型まき網漁は、48 統 656.7トン  
(ウルメイワシ 596.6トン、キビナゴ 26.3トン、サバ類 25.9トン、カタクチ 7.8トン他)  
船曳パッチ網による延岡沖シラス漁獲は無し。  
高知県(9/17~9/23):宿毛湾周辺海域の中型まき網漁は、10 統 45.6トン  
(サバ類 21.2トン、カタクチイワシ 15.6トン、キビナゴ 3.0トン、マアジ 1.8トン他)

### ※次回の発行予定について

次回速報は平成25年10月15日に発行する予定です。

● 漁況

25-13号

漁協TACシステム集計速報値・30魚種(期間:佐賀関・鶴見・米水津・蒲江:9/9~9/22)

単位:キロ

漁業種類	所属漁協名	隻・日あたり漁獲量	まいわし	うるめ	かたくち	まあじ	まるあじ	さば類	ぶり	ひらめ	めいたがれい	えそ類	たちうお	まだい	いさき	かます	とらふぐ	あんこう	かさご類	かわはぎ類	きびなご	まとうだい	めじな	いせえび	くるまえび	こういか類	あおりいか	けんさき	まだこ	なまこ類	あわび類	さざえ	総計(他魚種も含む)
小型底曳網漁業	鶴見										80	165		23				166		8		12			57	22		54	57				642
	蒲江											234						6							20			9				269	
船びき網漁業	鶴見(一部底曳網を含む)				3,656	174	20	159				75	4	113						5												4,204	
	米水津				925																											925	
大中型まき網漁業	鶴見(延べ水揚げ統数19)	4,342		35,112	43,200	3,301	33	29				510	218				1			5					24	10	46	1				82,489	
中型まき網漁業	鶴見(延べ水揚げ統数23)	2,651	4	15,078	38,790	7,056	47	4																								60,979	
	米水津(延べ水揚げ統数11)	2,641		13,440	5,880	9,692		40																								29,052	
	蒲江(延べ水揚げ統数×)	×				2,116		128																								2,244	
刺網漁業	鶴見					13		5		74		39		44	3	11		1	50	177				138	235			15	2			805	
	蒲江									8		21		27	9				20	76			3	37	166			17				382	
定置網漁業	鶴見		3			2,079	7	54	64	2		10	129	48					16				1,128				488	22				4,050	
	米水津		42	1,356	12,026	2,016		596	36	4		8	24	172	6,892				238	16			20				448	120				24,014	
	蒲江			233	320	644		7	6		3		7	6	1,721				19	1,487			2				115	10	4			4,584	
一本釣り	佐賀関					7,504	6	10,834	5,318	2		625	873	4,012				5	9	24			9									29,223	
	鶴見					436		94	4,770	2	2	3	320	1,680					71	5			2	73			9	179				7,644	
	蒲江					74		20	35				1	24					50								6					212	
その他の漁業種類	佐賀関					44		130	5											7				12								733	
	鶴見																		29					9				634		61	481	1,144	
	米水津																												9	299	309		
	蒲江										210								14	19			3	1	6			118	2	21	393		
総計			49	65,219	104,797	35,147	113	11,970	10,359	96	80	1,266	850	1,441	6,035	8,675	6	172	244	597	1,503	20	1,408	427	77	46	1,090	430	840	0	104	1,234	254,293

他漁協情報(期間:9/9~9/22)

単位:キロ

漁業種類	所属漁協名	期間	延べ出漁隻数	隻・日あたり漁獲量( )は先号漁獲量	まあじ	まるあじ	さば類	かたくち	うるめ	まいわし	ぶり	たちうお	まだい	いさき	とらふぐ	こういか類	その他	計
中型まき網	臼杵・津久見	9/9~9/22	30隻	720(1077)		17,011		1,706	2,904									21,621
一本釣り	臼杵(夕子釣りのみ)	9/9~9/22	167隻	52.4(41.9)								8,753						8,753
	保戸島	9/9~9/22	*	*(*)	1,035		23				1,544	56	514	74			5	3,251

TACシステム集計値及び中部振興局農山漁村振興課水産班とりまとめ(一部は聞き取りによる概算データ)

「魚価」円/kg

漁業種類	魚種名	地区名	平均	高値	安値
釣り	タチウオ	臼杵	1,082	-	-
	ブリ	保戸島	300	-	-
	マダイ	保戸島	930	-	-
	マダイ	鶴見	1,425	-	-
	マアジ	鶴見	1,221	-	-
	ブリ・ハマチ	鶴見	416	-	-
	イサキ	鶴見	1,233	-	-
	マアジ	佐賀関	300	300g級(1尾あたり)	
	マサバ	佐賀関	500	400g級(1尾あたり)	
	ブリ	佐賀関	1,200	2kg級(1尾あたり)	
マダイ	佐賀関	1,200	1kg級(1尾あたり)		

漁業種類	魚種名	地区名	平均	高値	安値
定置網	マアジ(センゴ)	鶴見	238	-	-
	カワハギ	鶴見	408	-	-
潜水・採貝	アオリイカ	鶴見	775	-	-
	アワビ	鶴見	5,938	-	-
活魚	サザエ	鶴見	1,067	-	-
	クルマエビ	鶴見	4,580	-	-
	ヒラメ	鶴見	1,835	-	-

漁協支店からのTACシステムデータ、一部聞き取り

上記は最新単価もしくは期間平均単価