

安心・活力・発展プランの進捗状況について(総括)

論 点

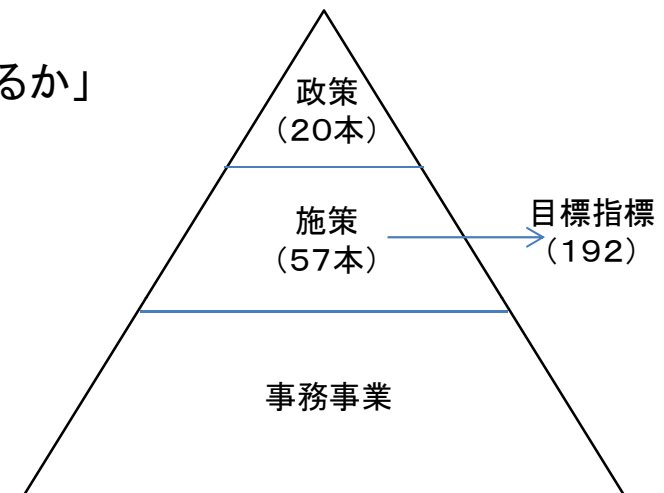
- I. 「計画で定められた施策の進捗状況はどうなっているか」
- II. 「期待された成果はあがっているか」
- III. 「見直すべき点はないか」

(1) 目標指標の達成状況

- ①平成24年度の目標値に対する達成度
 - ・低い指標(達成度90%未満)
- ②最終年度(H27)の目標値に対する達成度
 - ・100%(H27目標値)を超えた指標
 - ・低い指標(達成度50%未満)

(2) 取組のアピール(重点的な取組、成果をあげた取組) 成果があがっていない取組

(3) 情勢の変化(取組内容・指標の見直しの必要性)



1 「安心・活力・発展プラン2005(2012改訂版)」における目標指標の達成状況(24年度)

「安心・活力・発展プラン2005(2012改訂版)」において、施策毎に設定した目標指標の達成状況(24年度)については、以下のとおりとなっており、「達成」及び「概ね達成」は全体の85.9%となっている。

区 分		達 成	概ね達成	達成不十分	著しく不十分	計
24年度達成状況		112 (58.3%)	53 (27.6%)	19 (9.9%)	8 (4.2%)	192 (100.0%)
		165 (85.9%)		27 (14.1%)		
分野別	安 心	64 (66.0%)	27 (27.8%)	4 (4.1%)	2 (2.1%)	97 (100.0%)
	活 力	24 (54.5%)	11 (25.0%)	8 (18.2%)	1 (2.3%)	44 (100.0%)
	発 展	24 (47.1%)	15 (29.4%)	7 (13.7%)	5 (9.8%)	51 (100.0%)

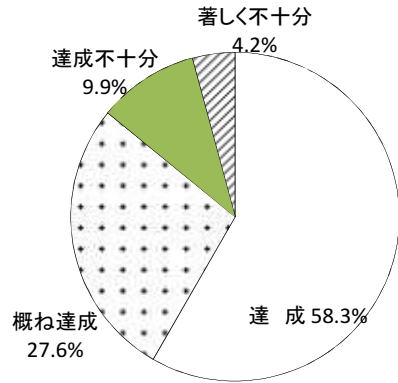
(参考)

区 分	目 標 達 成 度
達 成	100%以上 (目標を達成している)
概 ね 達 成	90%以上100%未満 (目標を概ね達成している)
達 成 不 十 分	80%以上 90%未満 (目標達成度が不十分である)
著 しく 不 十 分	80%未満 (目標達成度が著しく不十分である)

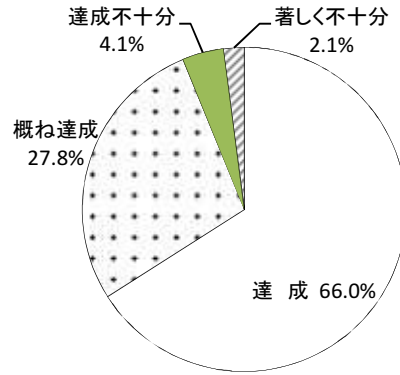
※目標達成度については、「当年度実績」÷「当年度目標値」で判定

H24

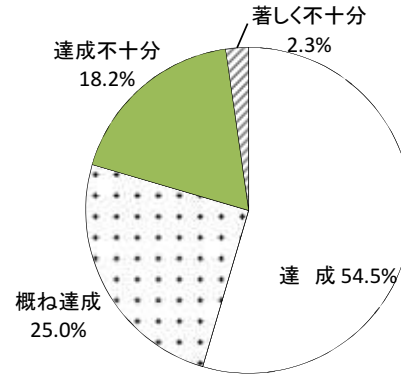
全体



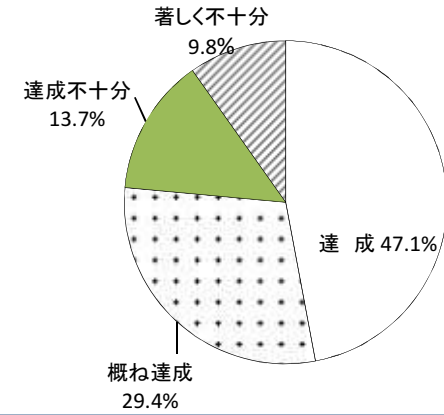
安心



活力

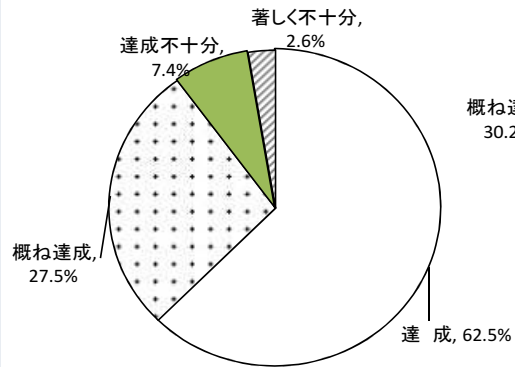


発展

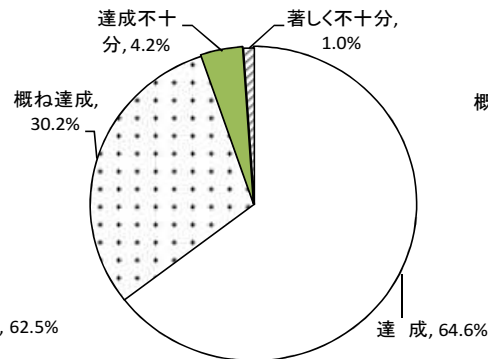


H23

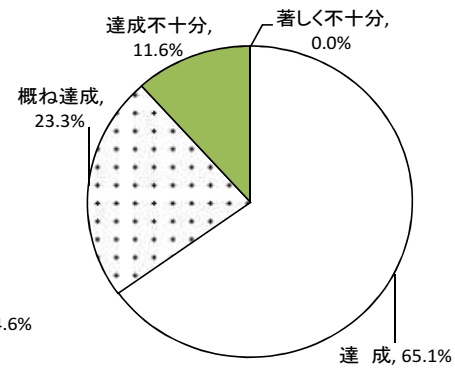
全体



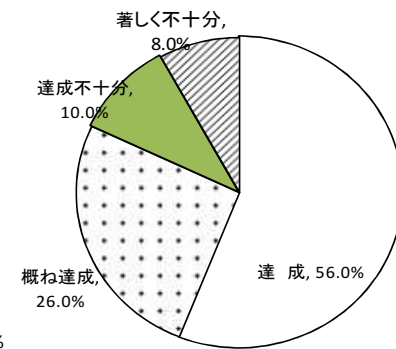
安心



活力



発展

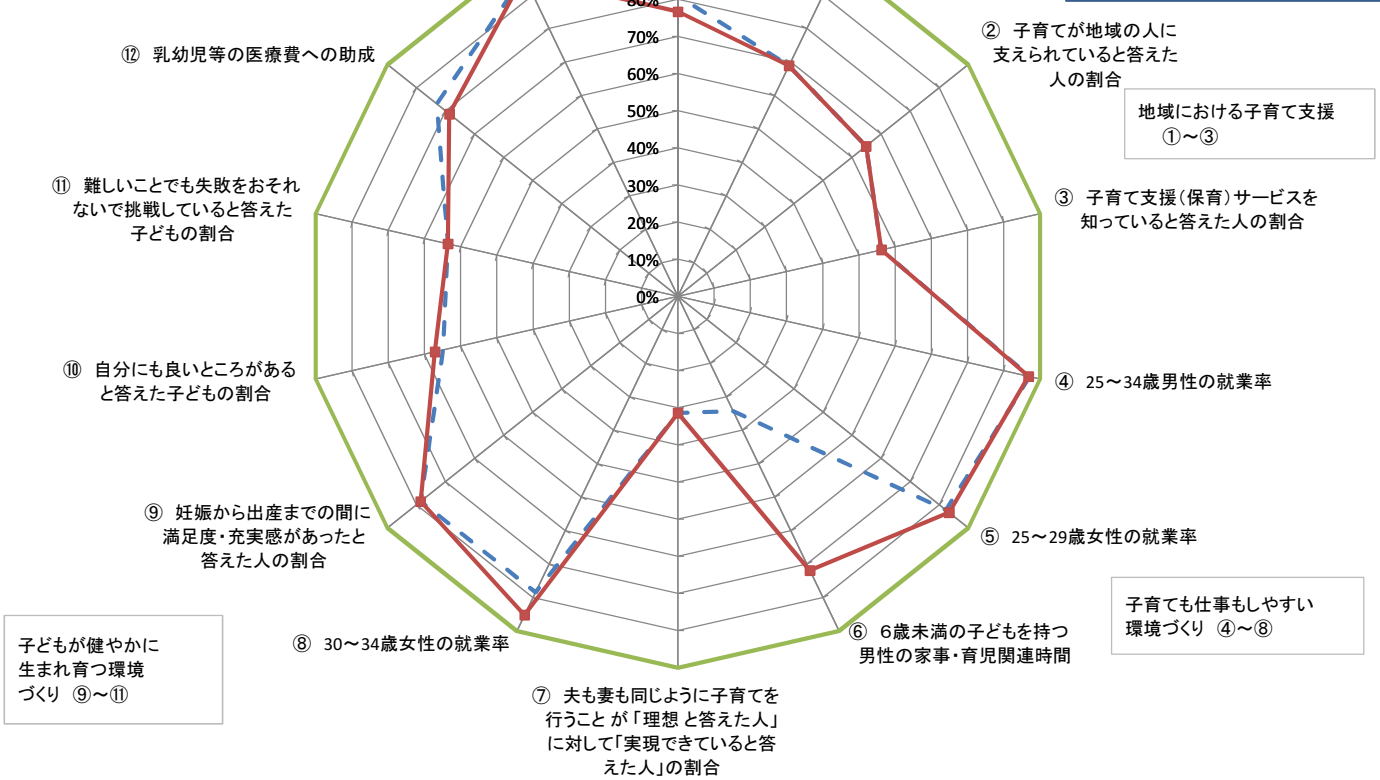
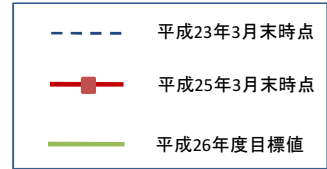


2 各政策の重点指標の達成状況

	政策名	重点指標名	H23		H24		H27		指標所管部局		
			実績	達成度	実績	達成度	目標値	達成度			
安心	1	子育ての喜びを実感できる社会づくりの推進	子育て満足度日本一(別添リーダーチャート参照)						福祉保健部		
	2	高齢者の元気づくりと新たな支え合いづくり	認知症サポーター数	29,471	110.8%	36,830	122.4%	40,000	92.1%	福祉保健部	
	3	障がい者が地域で暮らし働ける社会づくりの推進	障がい者雇用率全国順位	6	100.0%	5	100.0%	1	91.5%	福祉保健部	
	4	医療の充実と健康づくりの推進	健康寿命(男性)	76.93 (H20)	99.4%	77.00 (H21)	99.2%	78.25	98.4%	福祉保健部	
			健康寿命(女性)	80.29 (H20)	99.6%	80.29 (H21)	99.3%	81.42	98.6%		
	5	恵まれた環境の未来への継承 ～ごみゼロおいた作戦の推進～	ごみゼロ行動参加者数	281,477	104.3%	352,201	116.4%	400,000	88.1%	生活環境部	
	6	安全・安心な暮らしの確立	刑法犯認知件数	8,197	103.9%	6,999	114.6%	8,000以下	112.5%	警察本部	
	7	人権を尊重し共に支える社会づくりの推進	体験的参加型学習を受講した児童生徒の割合	89	105.2%	82.4	93.2%	100	82.4%	教育庁	
	8	地域の底力の向上 ～助け合い、支え合いによる豊かな地域生活の実現～	見守りなどの小地域ネットワーク組織が設置された自治会数	2,588	114.0%	2,664	110.1%	2,870	92.8%	福祉保健部	
9	危機管理の強化	自主防災組織活動実施率	51.0	98.1%	65.8	102.8%	100	65.8%	生活環境部		
活力	10	知恵を出し汗をかいてもうかる農林水産業の振興	農林水産業の産出額(億円/年)(合計)		1,887 (H22)	94.4%	1,920 (H23)	96.0%	2,100	91.4%	農林水産部
	11	活力を創造する商工業等の振興	企業誘致件数	22	110.0%	46	115.0%	100	46.0%	商工労働部	
	12	ツーリズムの展開	県内宿泊客数	4,870,600	107.0%	5,159,010	102.2%	5,200,000	99.2%	企画振興部	
	13	元気あふれる地域づくりの推進	旧町村・過疎地域振興のための事業件数	51	100.0%	52	96.3%	63	82.5%	企画振興部	
	14	海外戦略の推進	海外展開企業数	62	106.9%	58	85.3%	100	58.0%	企画振興部	
発展	15	教育の再生、未来を拓く人づくりと青少年の健全育成	基礎・基本定着状況調査における学力が全国平均以上の児童生徒の割合(小5)	59.4	104.8%	58.8	97.8%	70	84.0%	教育庁	
			基礎・基本定着状況調査における学力が全国平均以上の児童生徒の割合(中2)	55.7	98.2%	55.3	92.0%	70	79.0%		
	16	芸術・文化の興隆とスポーツの振興	大分県芸術文化振興会議が選定した芸術文化事業等の鑑賞児童生徒数	12,905	117.7%	11,588	103.0%	12,000	96.3%	企画振興部	
	17	多様な県民活動の推進	NPOへの事業委託件数	90	85.7%	82	75.9%	120	68.3%	生活環境部	
	18	交通ネットワークの充実と地域交通対策の推進	高速道路ICに概ね30分で到達できる地域(面積)の割合	77	100.0%	78	100.0%	84	97.1%	土木建築部	
	19	情報通信基盤の整備とIT化の推進	ブロードバンド世帯普及率	52.5	98.1%	56.6	98.4%	70	80.9%	商工労働部	
20	分権時代への対応	市町村への事務移譲数	255	86.1%	259	87.5%	296	87.5%	総務部		

「子育て満足度」レーダーチャート

子育て家庭の
経済的負担の
軽減 ⑫～⑬



子どもが健やかに
生まれ育つ環境
づくり ⑨～⑪

子育ても仕事しやすい
環境づくり ④～⑧

子育て満足度 評価指標

子育て満足度の 主要な事項	指 標	平成25年 3月末時点	平成26年度 目標値
地域における 子育て支援	① 希望した時期や時間に保育サービスを利用できると答えた人の割合 (就学前児童を持つ親)	68.9%	100.0%
	② 子育てが地域の人に支えられていると答えた人の割合 (就学前児童・小学生を持つ親)	64.8%	100.0%
	③ 子育て支援(保育)サービスを知っていると答えた人の割合 (就学前児童を持つ親)	56.2%	100.0%
子育ても仕事 もしやすい環境 づくり	④ 25～34歳男性の就業率	91.0%	94.0%
	⑤ 25～29歳女性の就業率	73.2%	78.4%
	⑥ 6歳未満の子どもを持つ男性の家事・育児関連時間	1時間26分	1時間45分
	⑦ 夫も妻も同じように子育てを行うことが「理想と答えた人」に対して、 「実現できていると答えた人」の割合 (就学前児童・小学生を持つ親)	31.4%	100.0%
	⑧ 30～34歳女性の就業率	68.9%	72.4%
子どもが健やか に生まれ育つ 環境づくり	⑨ 妊娠から出産までの間に満足度・充実感があつたと答えた人の割合 (就学前児童・小学生を持つ親)	88.6%	100.0%
	⑩ 自分にも良いところがあると答えた子どもの割合(中学3年生)	67.1%	100.0%
	⑪ 難しいことでも失敗をおそれないで挑戦していると答えた子どもの割合 (中学3年生)	63.5%	100.0%
子育て家庭の 経済的負担の 軽減	⑫ 乳幼児等の医療費への助成	全国11位	全国トップレベル
	⑬ 保育料への助成	全国 3位	全国トップレベル
	⑭ 合計特殊出生率	全国12位	全国トップレベル

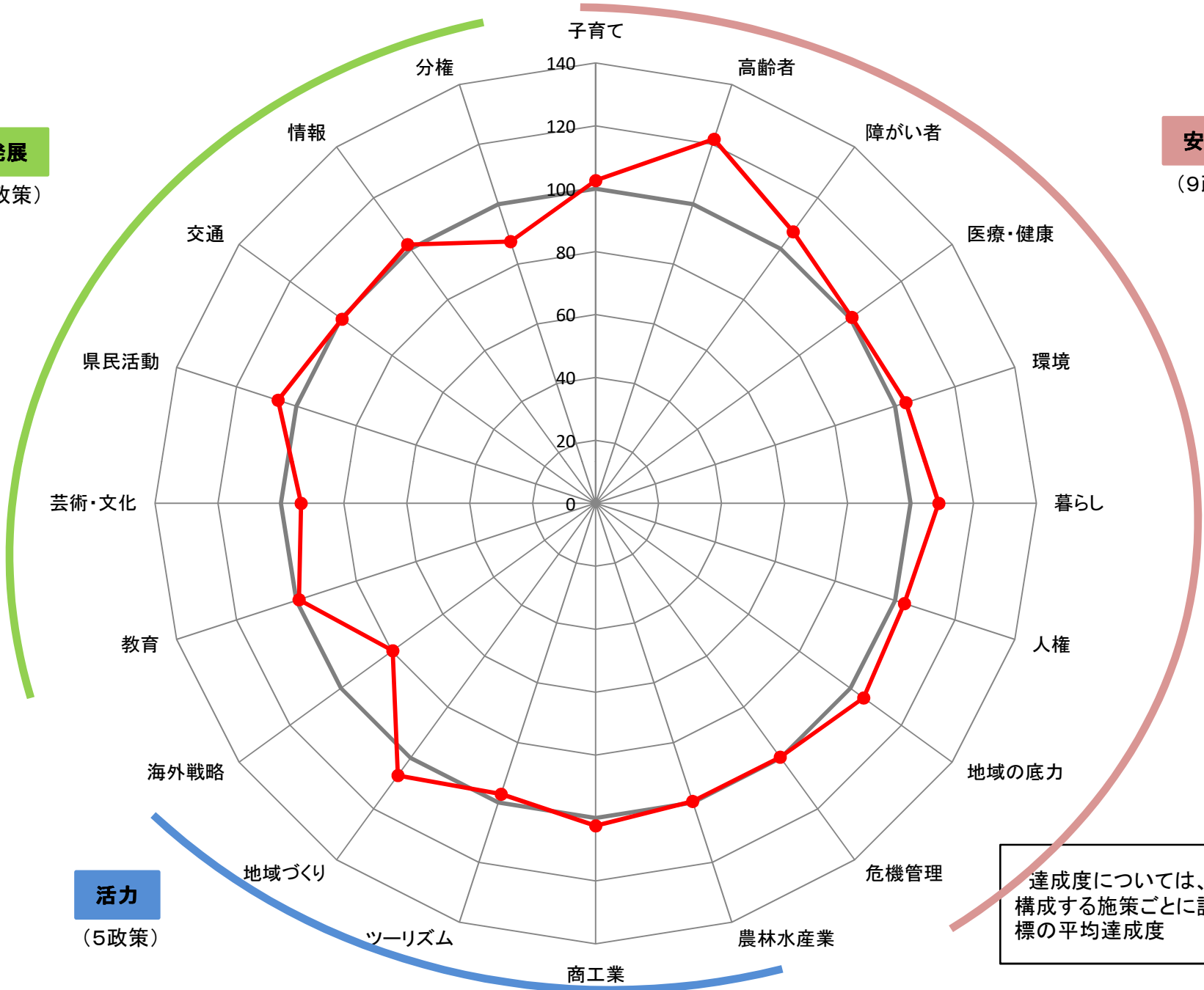
3-1 平成24年度の目標値に対する達成度(全体)

20政策

発展
(6政策)

安心
(9政策)

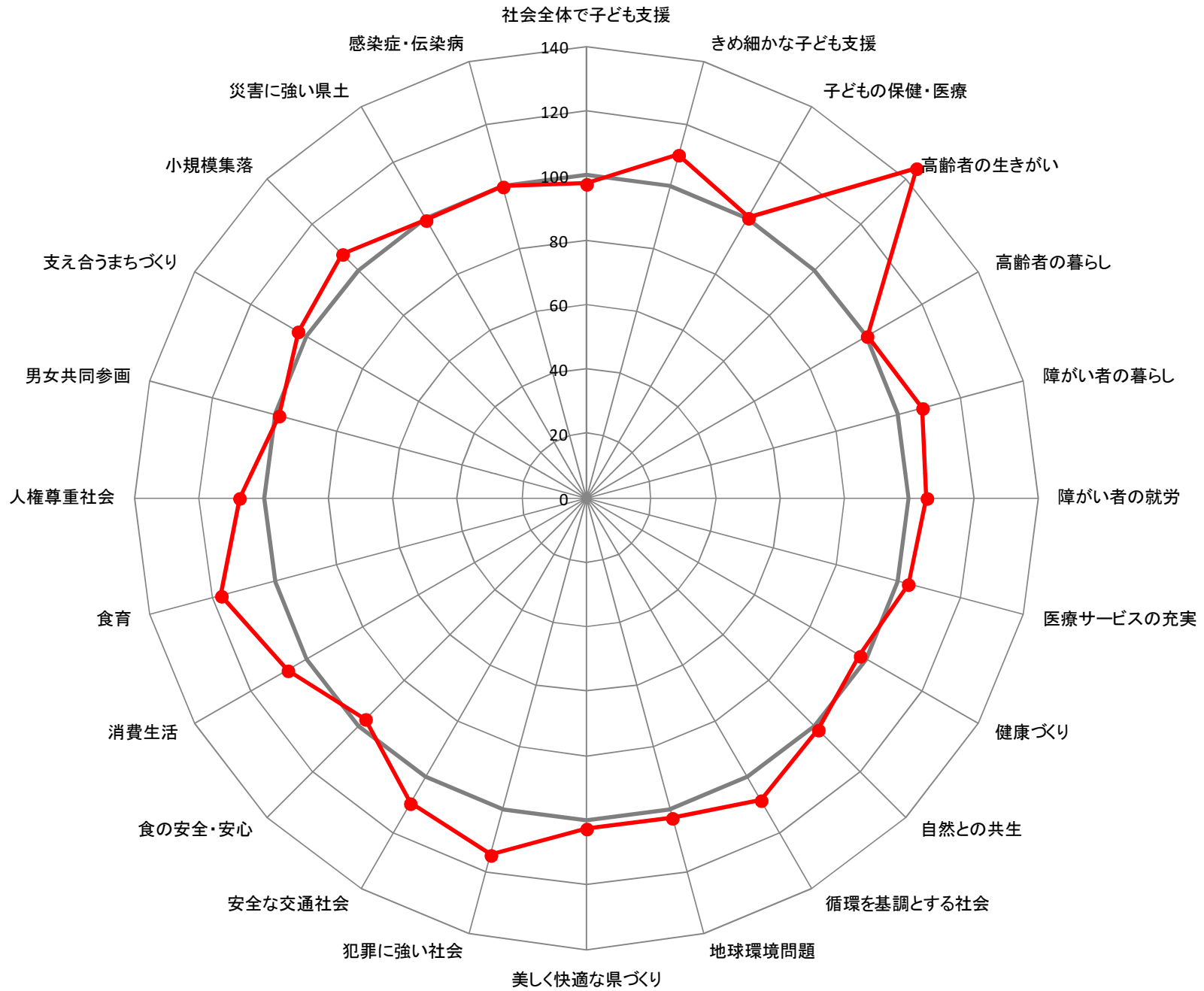
活力
(5政策)



達成度については、各政策を構成する施策ごとに設定した指標の平均達成度

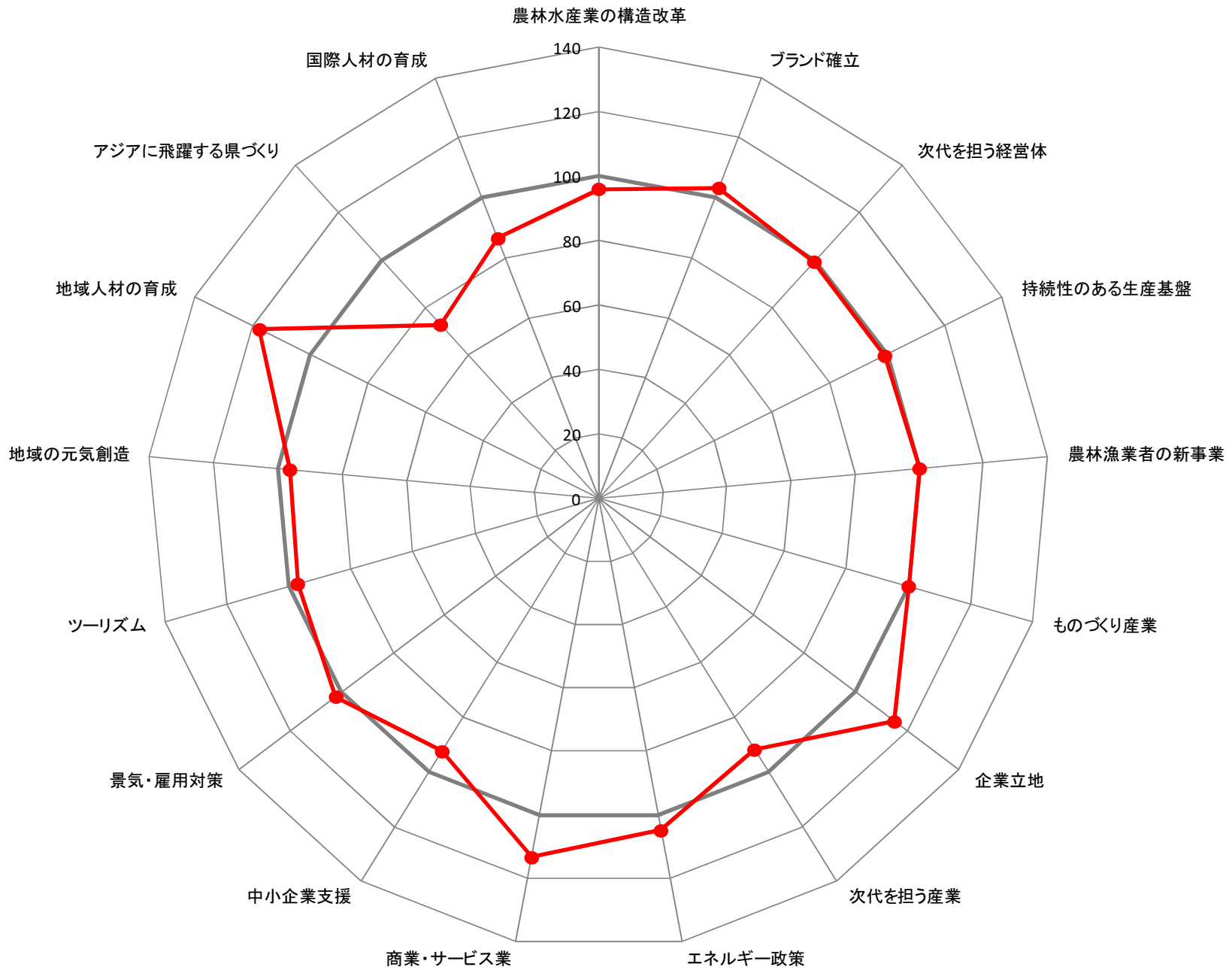
3-2 平成24年度の目標値に対する達成度(安心)

24施策



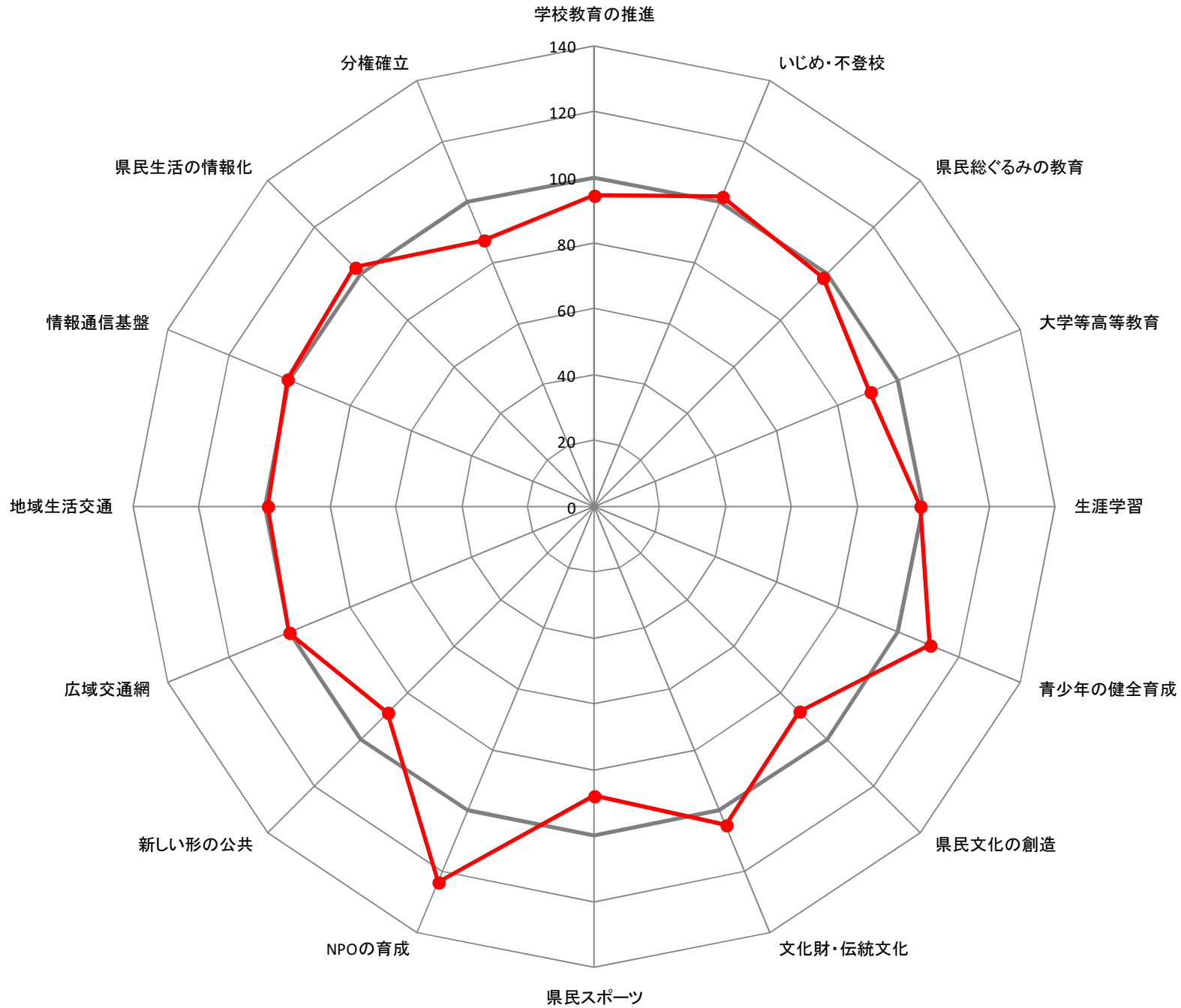
3-3 平成24年度の目標値に対する達成度(活力)

17施策



3-4 平成24年度の目標値に対する達成度(発展)

16施策



4-1 最終年度(H27)の目標値に対する達成度(全体)

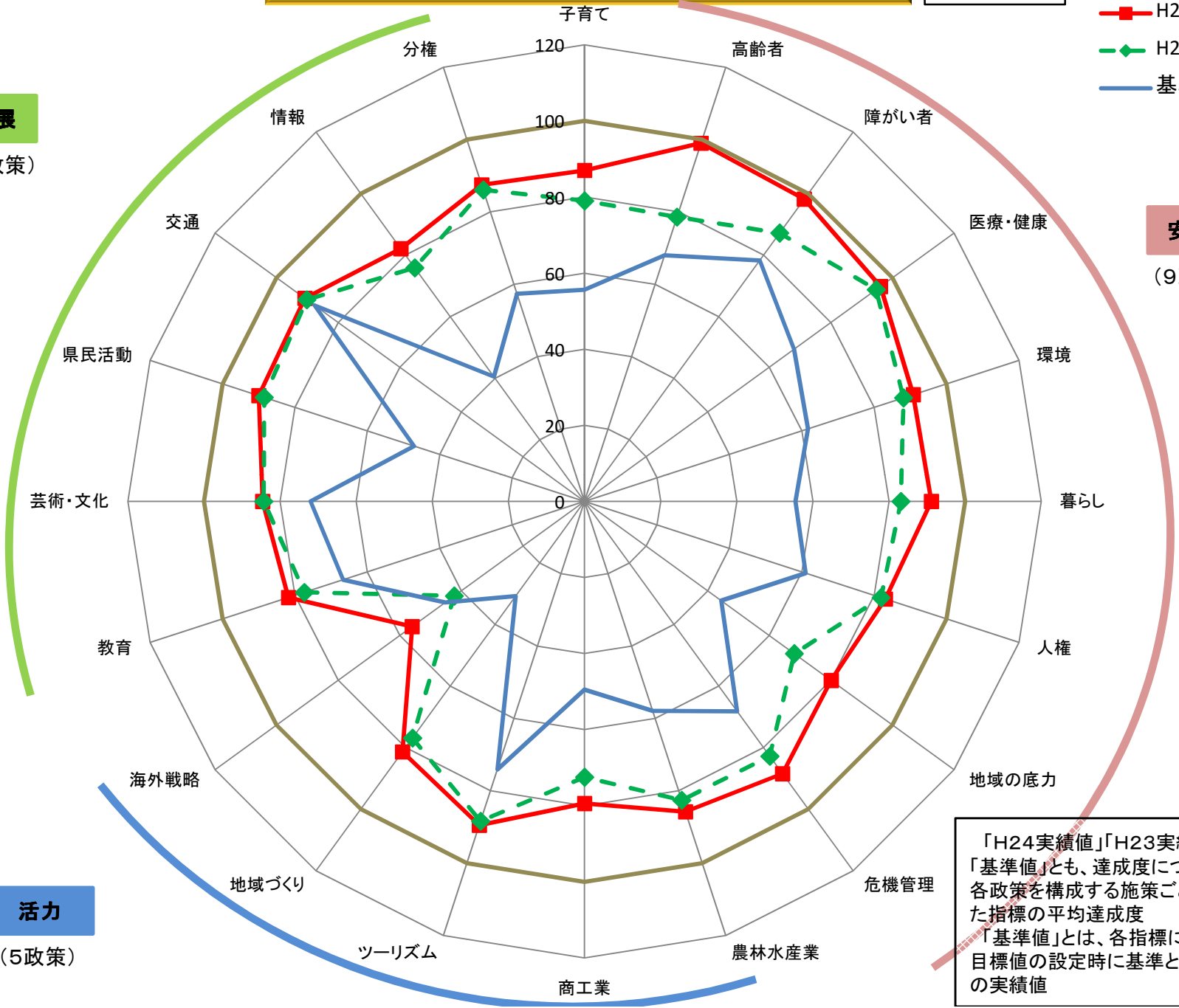
20政策

■ H24実績値
◆ H23実績値
— 基準値

発展
(6政策)

安心
(9政策)

活力
(5政策)

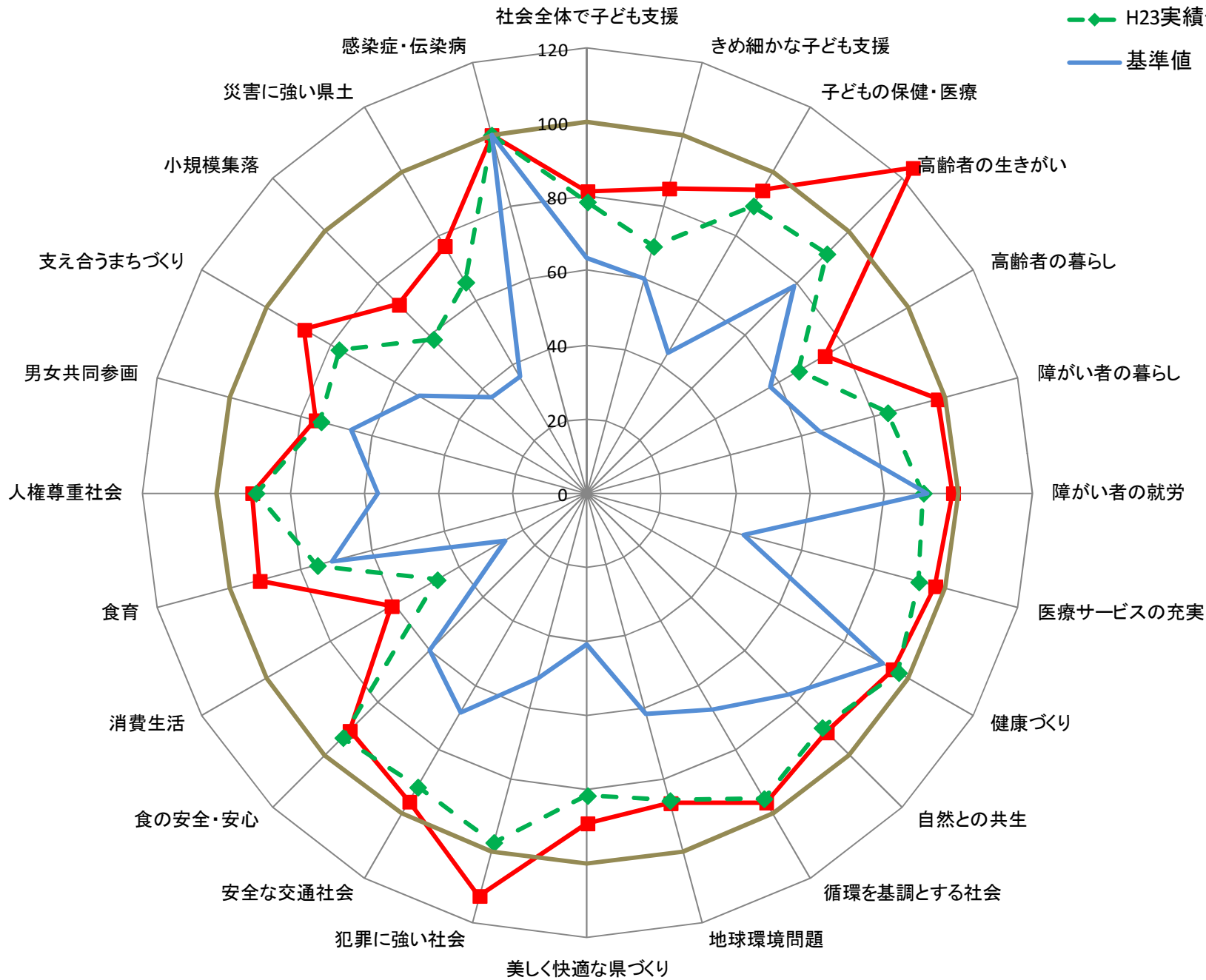


「H24実績値」「H23実績値」及び「基準値」とも、達成度については、各政策を構成する施策ごとに設定した指標の平均達成度
「基準値」とは、各指標において、目標値の設定時に基準とした年度の実績値

4-2 最終年度(H27)の目標値に対する達成度(安心)

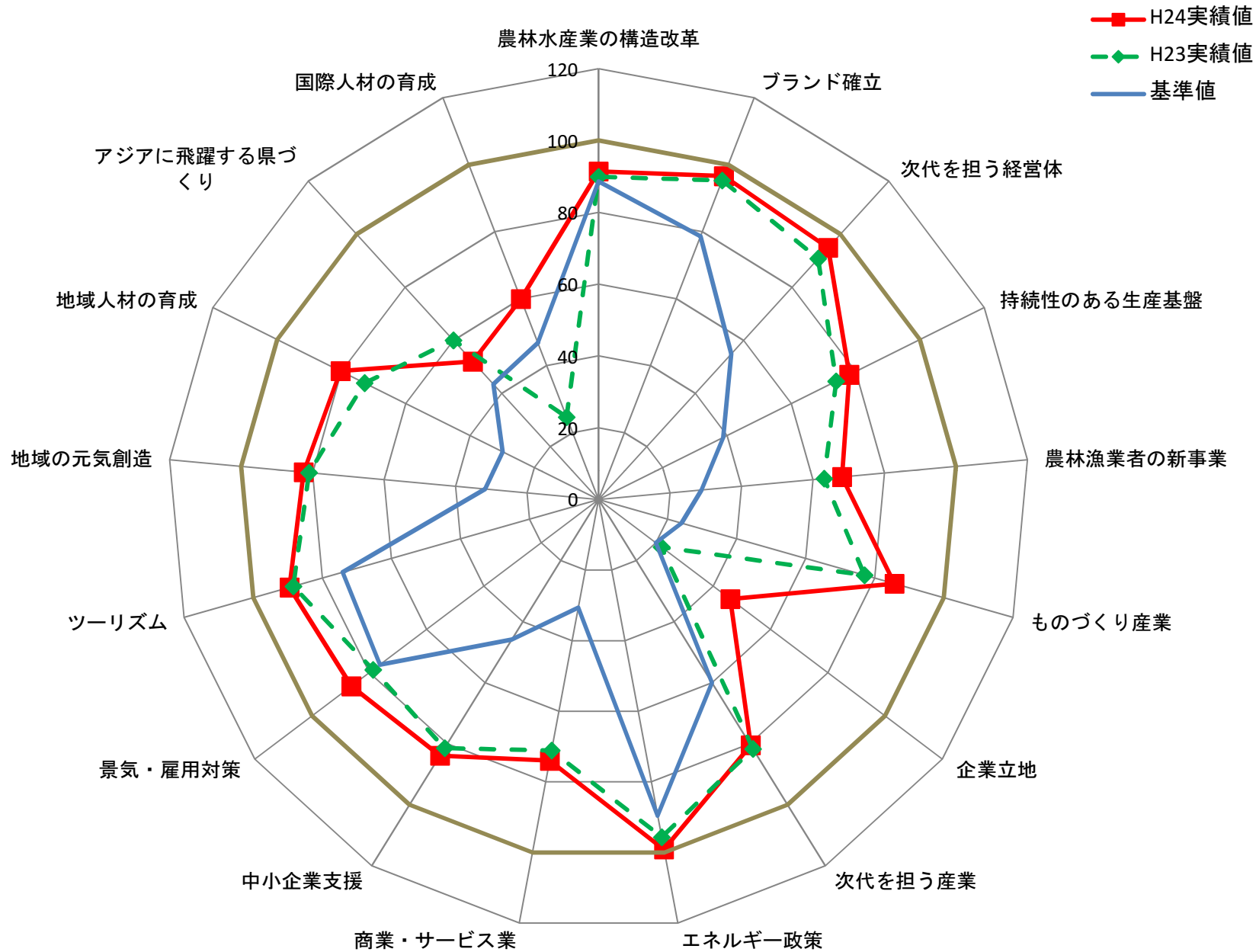
24施策

- H24実績値
- ◆ H23実績値
- 基準値



4-3 最終年度(H27)の目標値に対する達成度(活力)

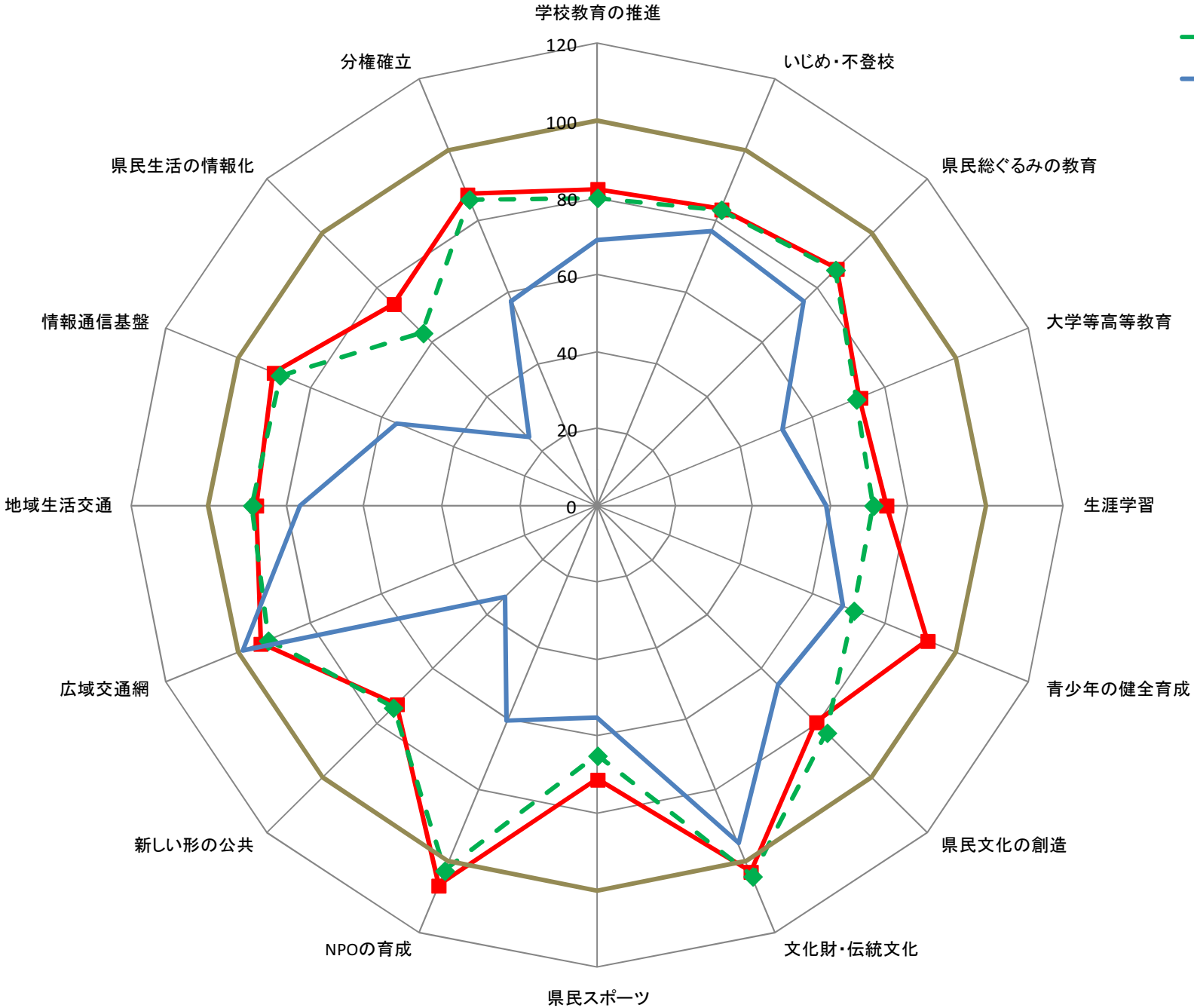
17施策



4-4 最終年度(H27)の目標値に対する達成度(発展)

16施策

- H24実績値
- ◆ H23実績値
- 基準値



5-1 平成24年度の目標値に対する達成度:90%未満(安心)

	施策名	指標名	H24 目標値	H24 実績	達成度	H23 達成度	増減	担当部局
1	地域で共に支え合うまちづくり	あったか・はーと駐車場協力施設数	900	496	55.1%	78.0%	28	企画振興部 福祉保健部
2	高齢者が安心して暮らせる地域づくり	小規模多機能型居宅介護事業所の設置されている日常生活圏域数	37	29	78.4%	90.6%	0	福祉保健部
3	きめ細かな対応が必要な子どもと親への支援	養育支援訪問事業実施市町村数	15	12	80.0%	92.3%	0	福祉保健部
4	次代を担う子どもを社会全体で支える環境の整備	病児・病後児保育実施施設数	17	14	82.4%	86.7%	1	福祉保健部
5	地域で共に支え合うまちづくり	授業に地域人材を活用している学校の割合 (中学校)	91.6 (H23)	75.6 (H23)	82.5% (H23)	98.4% (H22)	▲ 13.9	企画振興部 福祉保健部 (教育庁)
6	食育を通じた人づくり・地域づくりの推進	「健康応援団」登録店舗	309	259	83.8%	95.0%	▲ 5	生活環境部 (福祉保健部)
7	地域で共に支え合うまちづくり	授業に地域人材を活用している学校の割合 (小学校)	97.6 (H23)	86.4 (H23)	88.5% (H23)	101.0% (H22)	▲ 10.6	企画振興部 福祉保健部 (教育庁)

※着色されている施策は、H23年度も達成度が90%未満のもの。

5-2 平成24年度の目標値に対する達成度:90%未満(活力)

	施策名	指標名	H24 目標値	H24 実績	達成度	H23 達成度	増減	担当部局
1	アジアに開かれた飛躍する県づくり	留学生の県内企業への就職者数	38	23	60.5%	85.3%	▲ 6	企画振興部
2	中小企業支援体制の整備	産業創造機構企業間取引紹介件数	628	507	80.7%	80.8%	32	商工労働部
3	国際人材の育成	訪日教育旅行受け入れ者数	2,277	1,846	81.1%	100.6%	1,343	企画振興部
4	医療機器関連産業や次代を担う産業の育成	医療機器生産額(百万円/年)	124,000	103,053	83.1%	92.6%	▲ 9,030	商工労働部
5	ツーリズムの展開	外国人宿泊客数(人)	360,000	306,470	85.1%	170.4%	▲ 300	企画振興部
6	アジアに開かれた飛躍する県づくり	海外展開企業数	68	58	85.3%	106.9%	▲ 4	企画振興部
7	次代を担う力強い経営体づくり	認定農業者数(人)	5,000	4,286	85.7%	87.9%	▲ 108	農林水産部
8	商業・サービス業の振興	大分港大在コンテナターミナル貨物取扱量(TEU/年)	36,350	31,176	85.8%	91.2%	▲ 1,024	商工労働部
9	効率的で持続性のある生産基盤・環境づくり	鳥獣による被害額(百万円/年)	260	287	89.6%	88.2%	26	農林水産部

5-3 平成24年度の目標値に対する達成度:90%未満(発展)

	施策名	指標名	H24 目標値	H24 実績	達成度	H23 達成度	増減	担当部局
1	子どもの挑戦や自己実現を支える学校教育の推進	体力・運動能力調査で県平均が全国平均以上の種目の割合	36.5	21.3	58.4%	87.8%	▲ 6.8	教育庁
2	子どもの挑戦や自己実現を支える学校教育の推進	読書活動を週1回以上実施している学校の割合(中学校)	77.8	50.4	64.8%	72.2%	▲ 0.4	教育庁
3	県民文化の創造	県民芸術文化祭(主要行事・参加行事)参加者数	37,943	25,557	67.4%	73.5%	▲ 1,758	企画振興部
4	県民スポーツの振興	プロスポーツチームの県内開催試合の平均観客動員数	18,500	13,042	70.5%	67.4%	573	教育庁 (企画振興部)
5	「新しい形の公共」を担う多様な主体との協働の推進	提案公募型事業の件数	47	35	74.5%	91.3%	▲ 7	生活環境部
6	「新しい形の公共」を担う多様な主体との協働の推進	NPOへの事業委託件数	108	82	75.9%	85.7%	▲ 8	生活環境部
7	県民総ぐるみによる教育の推進	授業に地域人材を活用している学校の割合(%) (中学校)	91.6 (H23)	75.6 (H23)	82.5% (H23)	98.4% (H22)	▲ 13.9	教育庁
8	いじめ・不登校対策の強化	不登校児童生徒の学校復帰率(中学生)(%)	35.4 (H23)	29.4 (H23)	83.1% (H23)	—	—	教育庁
9	県民スポーツの振興	県民すこやかスポーツ祭の参加者数	12,023	10,402	86.5%	78.5%	1,502	教育庁
10	分権確立に向けた行政体制の整備	市町村への事務移譲数	296	259	87.5%	86.1%	4	総務部
11	生涯学習社会の形成と社会教育の推進	公立図書館における県民1人あたりの図書館貸出件数 (冊/年)	4.1	3.6	87.8%	94.9%	▲ 0.1	教育庁
12	青少年の健全育成	公立図書館における中学生以下の子ども1人あたりの児童書貸出冊数	12.1	10.7	88.4%	93.9%	0	生活環境部 (教育庁)
13	県民総ぐるみによる教育の推進	授業に地域人材を活用している学校の割合(%) (小学校)	97.6 (H23)	86.4 (H23)	88.5% (H23)	101.0% (H22)	▲ 10.6	教育庁
14	県民生活の情報化推進	県庁ホームページの全アクセス数	17,900	15,903	88.8%	95.0%	133	商工労働部 (企画振興部)

6-1 平成24年度の目標値に対する達成度:成果をあげた取組(安心)

	分野	施策名	指標名	H24 目標値	H24 実績	達成度	H23 達成度	施策 所管部局	
1	安心	きめ細かな対応が必要な子どもと親への支援	里親委託率	23.5	27.8	118.3%	109.1%	福祉保健部	
2	安心	安心して子どもを産み育てられる保健・医療の充実	周産期死亡率(後期死産と早期新生児の死亡率)	4.0	3.7	107.5%	95.3%	福祉保健部	
3	安心	高齢者の生きがいづくりの推進	60歳以上のボランティアコーディネーター率 (県ボランティア・市民活動センター)	40.0	95.2	238.0%	127.2%	福祉保健部	
4	安心	安心して質の高い医療サービスの充実	県立病院における地域医療支援病院の承認要件	紹介率	60.0	60.1	100.2%	92.7%	福祉保健部
				逆紹介率	70.0	71.7	102.4%	103.9%	
5	安心	犯罪に強い地域社会の形成	刑法犯認知件数	8,196以下	6,999	114.6%	103.9%	警察本部	
6	安心	安全で快適な交通社会の実現	交通事故死者数	52以下	40	123.1%	122.2%	警察本部	
7	安心	安全で快適な交通社会の実現	県管理道における法指定通学路の歩道整備率	68.6	71.1	103.6%	100.7%	土木建築部	
8	安心	食育を通じた人づくり・地域づくりの推進	食育に取り組んでいる団体・企業等数(団体・企業)	42	73	173.8%	81.3%	生活環境部	
9	安心	小規模集落の維持・活性化	小規模集落応援隊の活動回数(回/年)	89	94	105.6%	103.6%	企画振興部	
10	安心	災害に強い県土づくりの推進	自主防災組織活動実施率(%)	64	65.8	102.8%	98.1%	生活環境部	
11	安心	災害に強い県土づくりの推進	緊急輸送道路における橋梁耐震補強率	70.0	72.0	102.9%	100.0%	土木建築部	

6-2 平成24年度の目標値に対する達成度:成果をあげた取組(活力)

	分野	施策名	指標名	H24 目標値	H24 実績	達成度	H23 達成度	施策 所管部局
1	活力	農林水産業の構造改革	農林水産業の産出額(億円/年)	2,000	1,920 (H23)	96.0%	94.4%	農林水産部
2	活力	次代を担う力強い経営体づくり	農業企業者数(人)	3,020	2,881	95.4%	97.8%	農林水産部
3	活力	次代を担う力強い経営体づくり	新規就業者数・農業(人/年)	200	221	110.5%	93.5%	農林水産部
4	活力	ものづくり産業の振興	経営革新計画承認累計件数	626	621	99.2%	98.8%	商工労働部
5	活力	企業立地の推進	企業誘致件数	40	46	115.0%	110.0%	商工労働部
6	活力	地域の特色と強みを生かしたエネルギー政策の展開	エコエネルギー導入量	60.19	63.12	104.9%	103.0%	商工労働部
7	活力	観光と地域づくりを一体とするツーリズムの推進	県内宿泊客数(人泊/年)	5,050,000	5,159,010	102.2%	107.0%	企画振興部
8	活力	地域振興を進める人材の育成・確保	県の移住相談窓口への新規登録者数(人/年)	119	160	134.5%	145.2%	企画振興部

6-3 平成24年度の目標値に対する達成度：成果をあげた取組（発展）

	分野	施策名	指標名	H24 目標値	H24 実績	達成度	H23 達成度	施策 所管部局	
1	発展	子どもの挑戦や自己実現を支える学校教育の推進	基礎・基本の定着状況調査における学力が全国平均以上の児童生徒の割合(%)	(小5)	60.1	58.8	97.8%	104.8%	教育庁
				(中2)	60.1	55.3	92.0%	98.2%	
2	発展	子どもの挑戦や自己実現を支える学校教育の推進	新規高卒者の就職内定率(%)	98.5	98.8	100.3%	100.4%	教育庁	
3	発展	県民総ぐるみによる教育の推進	地域人材を活用した放課後子ども教室が実施された小学校の割合(%)	79.6	77.0	96.7%	100.0%	教育庁	
4	発展	青少年の健全育成	青少年自立支援センターの活用(相談件数)(件/年)	1,050	1,510	143.8%	76.2%	生活環境部	
5	発展	広域交通網の整備推進	高速道路ICに概ね30分で到達できる地域の割合	78.0	78.0	100.0%	100.0%	土木建築部	

7-1 最終年度(H27)の目標値に対する達成度(100%以上)一覧表

【累計指標】

	分野	施策名	指標名	H27 目標値	H24 実績	達成度	H23 達成度	施策 所管部局
1	発展	NPO(NPO法人・ボランティア団体・市民活動団体等)の育成	おおいたNPO情報バンクの登録団体数	600	766	127.7%	127.5%	生活環境部
2	活力	次代を担う力強い経営体づくり	認定林業事業体数(事業体)	55	63	114.5%	101.8%	農林水産部
3	安心	人権を尊重する社会づくりの推進	人権教育推進のファシリテーター養成数	168	171	101.8%	92.3%	生活環境部 (教育庁)
4	安心	次代を担う子どもを社会全体で支える環境の整備	一時預かり実施保育所数	135	137	101.5%	97.8%	福祉保健部
5	安心	食育を通じた人づくり・地域づくりの推進	食育に取り組んでいる団体・企業等数	72	73	101.4%	36.1%	生活環境部
6	発展	県民総ぐるみによる教育の推進	公立学校施設の耐震化率(高校・特別支援学校)(%)	100	100	100.0%	100.0%	教育庁
7	安心	きめ細かな対応が必要な子どもと親への支援	地域小規模児童養護施設数	6	6	100.0%	83.3%	福祉保健部
8	活力	商業・サービス業の振興	おおいた地域資源活性化基金助成事業による事業化件数	17	17	100.0%	100.0%	商工労働部

※着色されている施策は、H23年度も最終年度(H27)の目標値に対する達成度が100%以上のもの。

7-1 最終年度(H27)の目標値に対する達成度(100%以上)一覧表

【単年度指標】

	分野	施策名	指標名	H27 目標値	H24 実績	達成度	H23 達成度	施策 所管部局
1	安心	高齢者の生きがいづくりの推進	60歳以上のボランティアコーディネート率	50.0	95.2	190.4%	91.6%	福祉保健部
2	安心	地域で共に支え合うまちづくり	ボランティアコーディネート率	50	87.5	175.0%	79.2%	福祉保健部
3	発展	青少年の健全育成	青少年自立支援センターの活用	1,200	1,510	125.8%	63.5%	生活環境部
4	安心	障がい者が安心して暮らせる地域生活の推進	各種障がい者スポーツ大会への延べ参加者数	5,300	6,220	117.4%	95.8%	福祉保健部
5	活力	次代を担う力強い経営体づくり	新規就業者数(人/年)[水産業]	50	58	116.0%	104.0%	農林水産部
6	安心	犯罪に強い地域社会の形成	刑法犯認知件数	8,000以下	6,999	112.5%	97.5%	警察本部
7	安心	きめ細かな対応が必要な子どもと親への支援	里親委託率(%)	25	27.8	111.2%	100.4%	福祉保健部
8	安心	安全で快適な交通社会の実現	交通事故死者数	45以下	40	111.1%	100.0%	警察本部
9	活力	次代を担う力強い経営体づくり	新規就業者数(人/年)[農業]	200	221	110.5%	93.5%	農林水産部
10	発展	文化財・伝統文化の保存と活用	歴史博物館などの入館者数及び訪問講座等受講者数	100,000	107,872	107.9%	111.8%	教育庁
11	活力	「The・おおいた」ブランド確立に向けた商品づくり	大分方式乾燥材認証工場による乾燥材生産量(m ³ /年)	100,000	106,266	106.3%	98.4%	農林水産部
12	安心	安心して子どもを生み育てられる保健・医療の充実	周産期死亡率(後期死産と早期新生児の死亡率)(出生千対)	3.9	3.7	105.1%	89.7%	福祉保健部
13	活力	景気・雇用対策と人材育成	障がい者雇用率	45.0	46.6	103.6%	98.7%	商工労働部
14	安心	食育を通じた人づくり・地域づくりの推進	地産地消キャンペーン参加団体・店舗数	350	360	102.9%	102.3%	生活環境部 (農林水産部)
15	安心	循環を基調とする地域社会の構築	大分県リサイクル認定製品地方公共団体利用件数	500	513 (H23)	102.6%	—	生活環境部
16	安心	障がい者の就労促進	平均工賃(時給)	195	200	102.6%	89.2%	福祉保健部
17	安心	安心して質の高い医療サービスの充実	県立病院における地域医療支援病院の承認要件(逆紹介率)	70	71.7	102.4%	103.9%	福祉保健部
18	安心	障がい者の就労促進	平均工賃(月額)	15,500	15,765	101.7%	93.3%	福祉保健部
19	安心	きめ細かな対応が必要な子どもと親への支援	母子家庭等就業・自立支援センター登録者の就業実績率	60	60.3	100.5%	75.7%	福祉保健部
20	安心	安心して質の高い医療サービスの充実	県立病院における地域医療支援病院の承認要件(紹介率)	60	60.1	100.2%	92.7%	福祉保健部
21	活力	中小企業支援体制の整備	産業科学技術センター指導育成件数	1,535	1,536	100.1%	99.2%	商工労働部
22	安心	安心して子どもを生み育てられる保健・医療の充実	小児の重症患者を受け入れる二次救急医療体制が整備された小児医療圏の割合(%)	66.7	66.7	100.0%	100.0%	福祉保健部
23	安心	安心して質の高い医療サービスの充実	公設へき地診療所への医師の配置率(%)	100	100	100.0%	100.0%	福祉保健部
24	安心	感染症・伝染病対策の確立	抗インフルエンザウイルス薬の備蓄率(%)	45	45	100.0%	100.0%	福祉保健部

7-2 最終年度(H27)の目標値に対する達成度(50%未満)一覧表

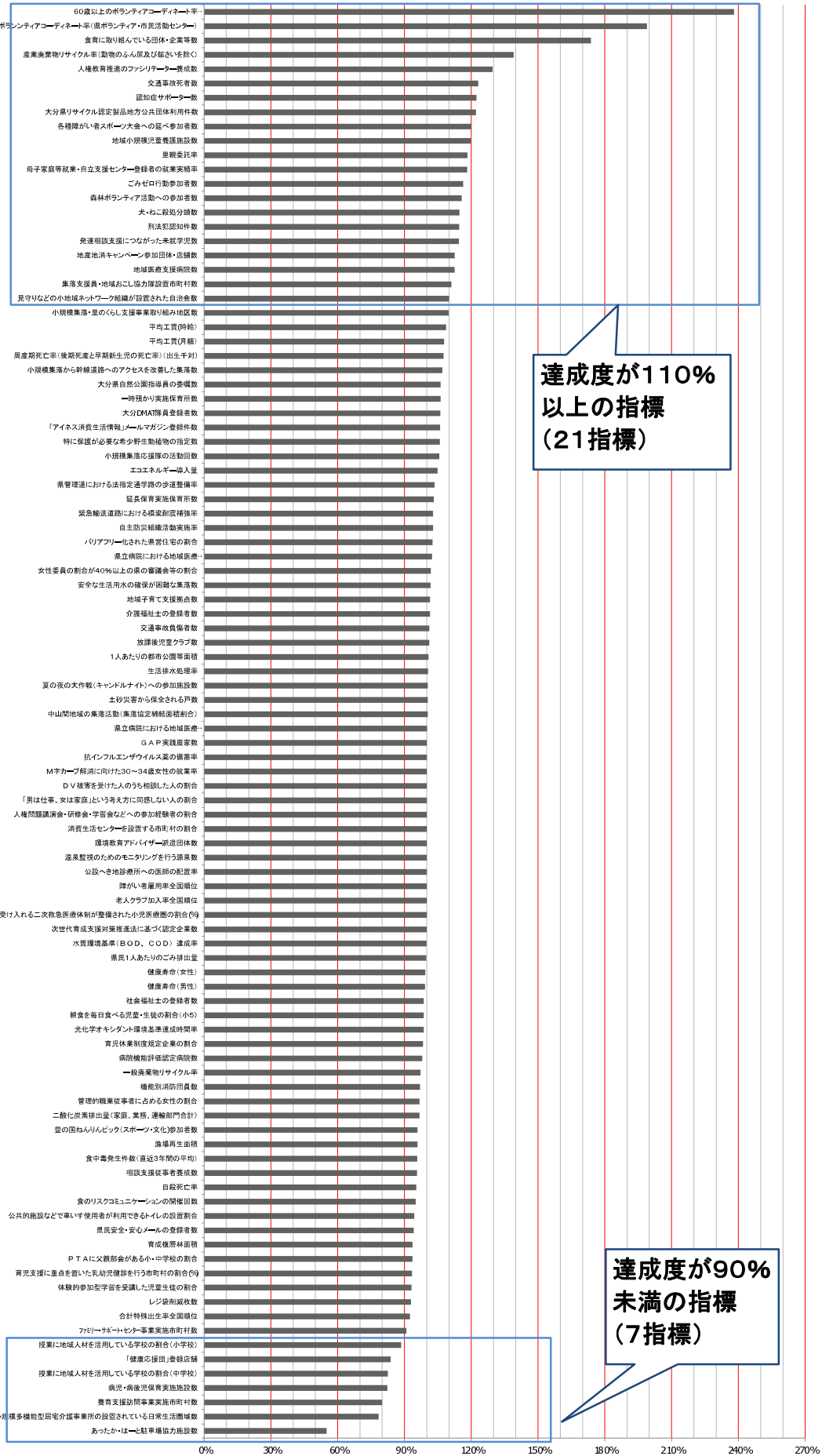
【累計指標】

	分野	施策名	指標名	H27 目標値	H24 実績 (H24目標)	達成度	H23 達成度	施策 所管部局
1	安心	地域で共に支え合うまちづくり	あったか・はーと駐車場協力施設数	1,000	496 (900)	49.6%	46.8%	福祉保健部

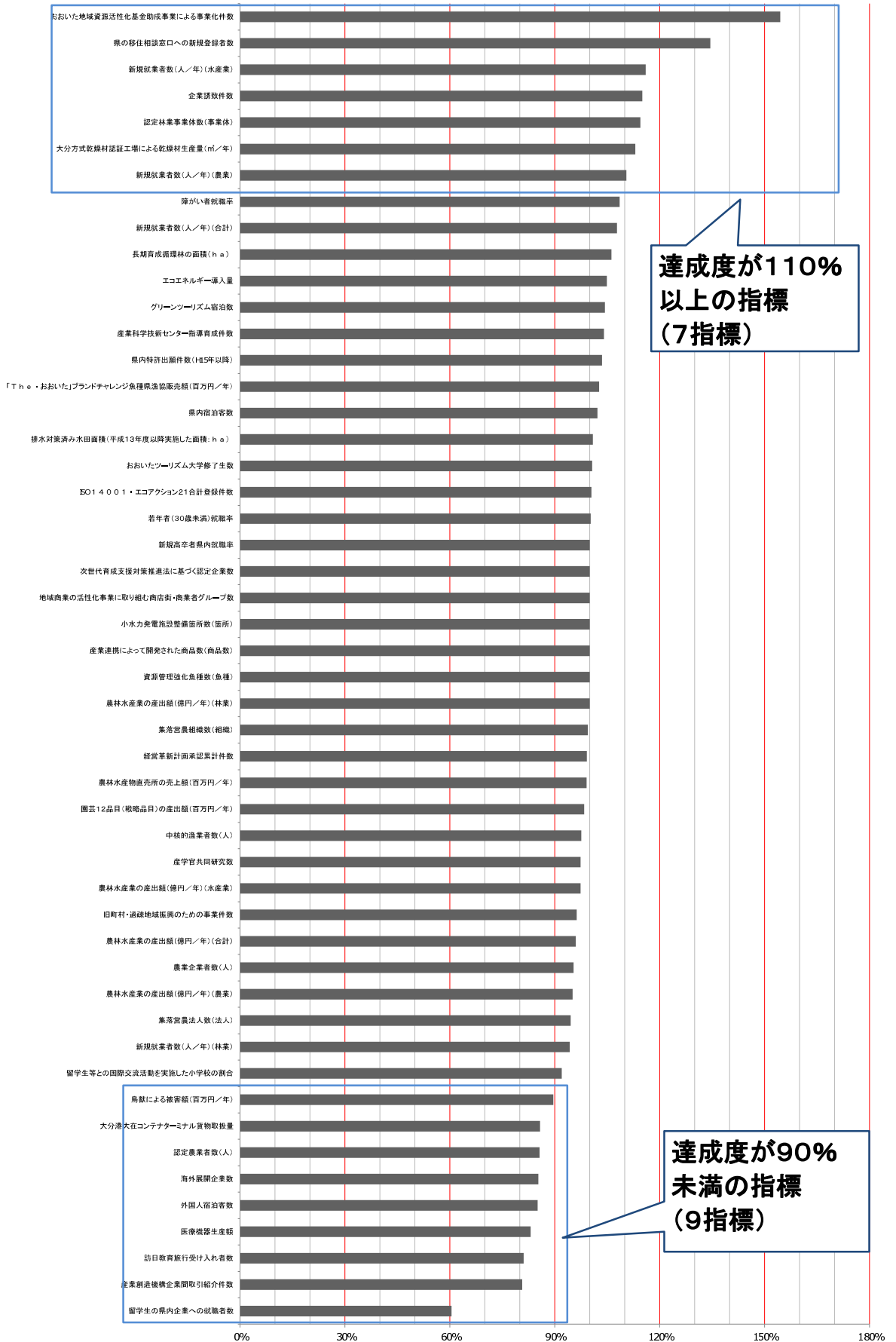
【単年度指標】

	分野	施策名	指標名	H27 目標値	H24 実績 (H24目標)	達成度	H23 達成度	施策 所管部局
1	発展	子どもの挑戦や自己実現を支える学校教育の推進	体力・運動能力調査で県平均が全国平均以上の種目の割合	50	21.3 (36.5)	42.6%	56.2%	教育庁
2	活力	アジアに開かれた飛躍する県づくり	留学生の県内企業への就職者数	50	23 (38)	46.0%	58.0%	企画振興部
3	活力	国際人材の育成	留学生等との国際交流活動を実施した小学校の割合	100	46 (50)	46.0%	29.0%	企画振興部 (教育庁)

【安心】 平成24年度の目標値に対する達成度(全97指標)



【活力】 平成24年度の数値目標に対する達成度(全44指標)



達成度が110%以上の指標(7指標)

達成度が90%未満の指標(9指標)

【発展】 平成24年度の数値目標に対する達成度(全51指標)

