

# 大分県豊後水道漁海況速報（短期）

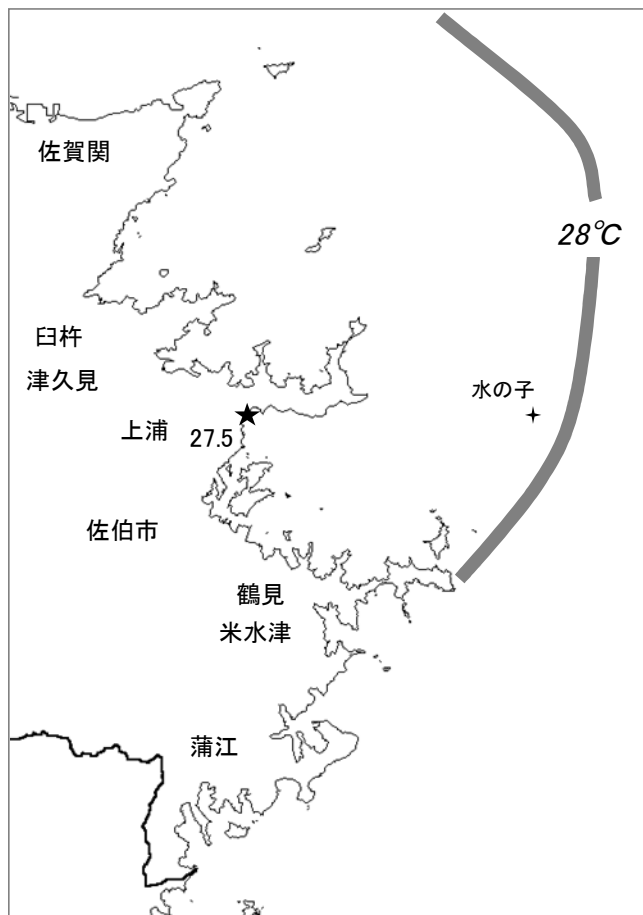
第 25-10 号 平成 25 年 8 月 20 日(火)発行

大分県農林水産研究指導センター水産研究部 佐伯市上浦大字津井浦

25-10 号

●海況 ★ : 定地水温 (8/20)

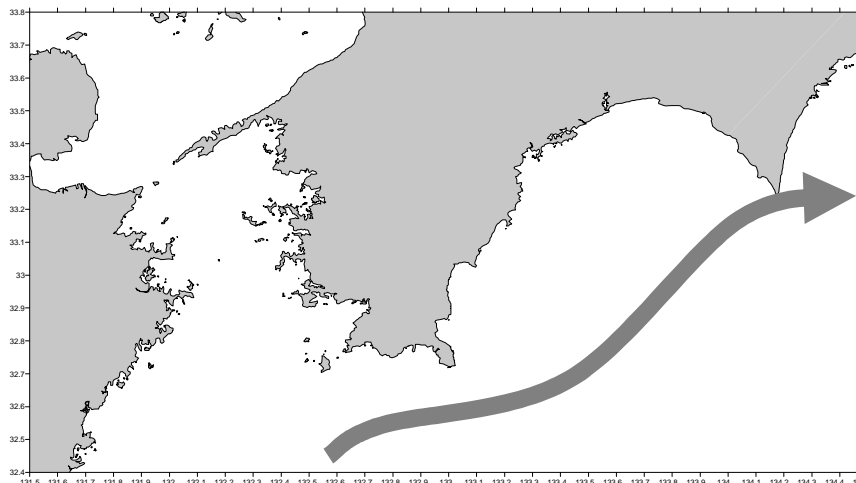
期間中、調査船豊洋の運航がなかったため、FRA-ROMS より表面水温の等温線を引用



## ※次回の発行予定について

次回速報は平成 25 年 9 月 2 日に発行する予定です。

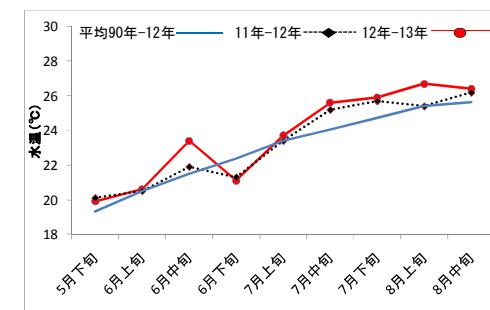
●黒潮情報(海上保安庁海洋速報第 154 号:8/11-8/18 観測)



黒潮流軸位置(マイル)	
都井岬 E	足摺岬 S
30	20

黒潮は都井岬で接岸、足摺岬沖で接岸。九州南東沖の黒潮内表面水温は 29°C で前年並み。

● 定置水温(表面:°C) [佐伯湾奥]



## 「海況概要」(8月2日)

\* 8月中旬の水試地先(上浦)の定置水温(表面)は26.4°Cで前年並み(+0.2°C)、平年より0.8°C高めであった。8月20日の表面水温は27.5°Cとなっている。

## 「漁況概要」(7月29日~8月11日)

県南まき網はカタクチ主体に 820.1 トンの水揚げ。前期間(7/15~7/28)と比較し、漁獲量全体が大きく増加した(52.1 トン→820.1 トン)。北部まき網はマアジ主体に 19.5 トンの水揚げ。前号(7.9 トン)と比較し、漁獲量全体が上回った。船びき網(鶴見・米水津)はカタクチ主体。小型底びき網(鶴見・蒲江)では鶴見はえそ類・アンコウ主体、蒲江はえそ類主体。一本釣りは佐賀関でマアジ、鶴見でイサキ、保戸島でもイサキ主体の漁。タチウオ潜ぎ釣り(臼杵)は1隻・1日あたりの漁獲量が59.2キロと前期間(51.1キロ)を上回った。定置網は鶴見・米水津・蒲江のいずれもマアジ主体の漁。

## 他県情報

宮崎県(8/8~8/14):日向灘の小・中型まき網漁は、54 統 739 トン  
(カタクチ 336.0 トン、ウルメイワシ 197.2 トン、サバ類 147.7 トン 他)  
船曳パッチ網による延岡沖シラス水揚げ量は 11.0 トンであった。

高知県(8/6~8/12):宿毛湾周辺海域の中型まき網漁は、44 統 203.7 トン  
(マアジ 83.9 トン、ウルメイワシ 42.8 トン、サバ類 20.1 トン、マルアジ 18.5 トン、マイワシ 15.5 トン、キビナゴ 5.8 トン、カタクチイワシ 1.0 トン他)

● 漁況

25-10号

漁協TACシステム集計速報値・30魚種(期間:佐賀関・鶴見・米水津・蒲江:7/29~8/11)

単位:キロ

漁業種類	所属漁協名	隻・日あたり漁獲量	まいわし	うるめ	かたくち	まあじ	まるあじ	さば類	ぶり	ひらめ	めいたがれい	えそ類	たちうお	まだい	いさき	かます	とらふぐ	あんこう	かさご類	かわはぎ類	きびなご	まとうだい	めじな	いせえび	くるまえばい	こういか類	あおりいか	けんさき	まだこ	なまこ類	あわび類	さざえ	総計(他魚種も含む)
小型底曳網漁業	鶴見										16	40						41							25			12	16				150
	蒲江											373													10								383
船びき網漁業	鶴見(一部底曳網を含む)				2,080	56	3					19		48																			2,206
	米水津				2,088																												2,088
大中型まき網漁業	鶴見(延べ水揚げ統数36)	11,009	4	3,780	378,045	13,353	3	160				431		59			3				8	39								439			396,324
中型まき網漁業	鶴見(延べ水揚げ統数41)	5,993	705	27,282	193,295	16,969	4	7,455																									245,710
	米水津(延べ水揚げ統数20)	8,450		40,566	96,180	22,656		9,591																									168,993
	蒲江(延べ水揚げ統数×)	×	40	492		3,350		5,188																									9,070
刺網漁業	鶴見					5				31		10		10					20	25				45	8								152
	蒲江									2	21		28	2					4	63				19				43					182
定置網漁業	鶴見		38	85	544	797	12	145	2				82	49						12	74			30				450	1				2,320
	米水津		32	344	1,840	12	1,288	4	24				24	72						28				28			52	612					4,360
	蒲江			170	152	5,187	3	181	7	4		3		10	104					22	196						21	10				6,069	
一本釣り	佐賀関				5,188	38	3,069	1,386	13			220	606	3,613					5	8				4						207			14,357
	鶴見				404		31	365	9			12	205	4,805					110	2			1	71			2	1,972					7,987
	蒲江				62			4						11	352					314				24									768
その他の漁業種類	佐賀関				66			2	3																						29	317	417
	鶴見				3		119				38								67	4								624			14	230	1,098
	米水津																													23	448	471	
	蒲江										616									23	3							465		2	88	1,197	
総計			818	72,719	672,384	69,935	74	27,082	1,913	90	16	1,562	220	1,083	8,997	0	3	41	543	173	309	1	221	8	35	0	75	3,692	1,159	0	68	1,082	864,299

他漁協情報(期間:7/29~8/11)

単位:キロ

漁業種類	所属漁協名	期間	延べ出漁隻数	隻・日あたり漁獲量( )は先号漁獲量	まあじ	まるあじ	さば類	かたくち	うるめ	まいわし	ぶり	たちうお	まだい	いさき	とらふぐ	こういか類	その他	計
中型まき網	臼杵・津久見	7/29~8/11	26隻	750(571)	13,337	1,942	66	2,336		1,820								19,501
一本釣り	臼杵(夕子釣りのみ)	7/29~8/11	133隻	59.2(51.1)								7,870						7,870
	保戸島	7/29~8/11	*	*(*)	1,001		2				1,219		107	2,091			13	4,433

TACシステム集計値及び中部振興局農山漁村振興課水産班とりまとめ(一部は聞き取りによる概算データ)

「魚価」円/kg

漁業種類	魚種名	地区名	平均	高値	安値
釣り	タチウオ	臼杵	1,067	-	-
	ブリ	保戸島	300	-	-
	マダイ	保戸島	740	-	-
	マダイ	鶴見	1,204	-	-
	マアジ	鶴見	1,380	-	-
	ブリ・ハマチ	鶴見	673	-	-
	イサキ	鶴見	1,225	-	-
	マアジ	佐賀関	300	300g級	-
	マサバ	佐賀関	1,400	700g級	-
	ブリ	佐賀関	1,200	2kg級	-
マダイ	佐賀関	1,200	1kg級	-	

漁業種類	魚種名	地区名	平均	高値	安値
定置網	マアジ(センゴ)	鶴見	611	-	-
	カワハギ	鶴見	255	-	-
潜水・採貝	アオリイカ	鶴見	900	-	-
	アワビ	鶴見	6,094	-	-
活魚	サザエ	鶴見	1,060	-	-
	クルマエビ	鶴見	5,085	-	-
	ヒラメ	鶴見	1,884	-	-

漁協支店からのTACシステムデータ、一部聞き取り

上記は最新単価もしくは期間平均単価