

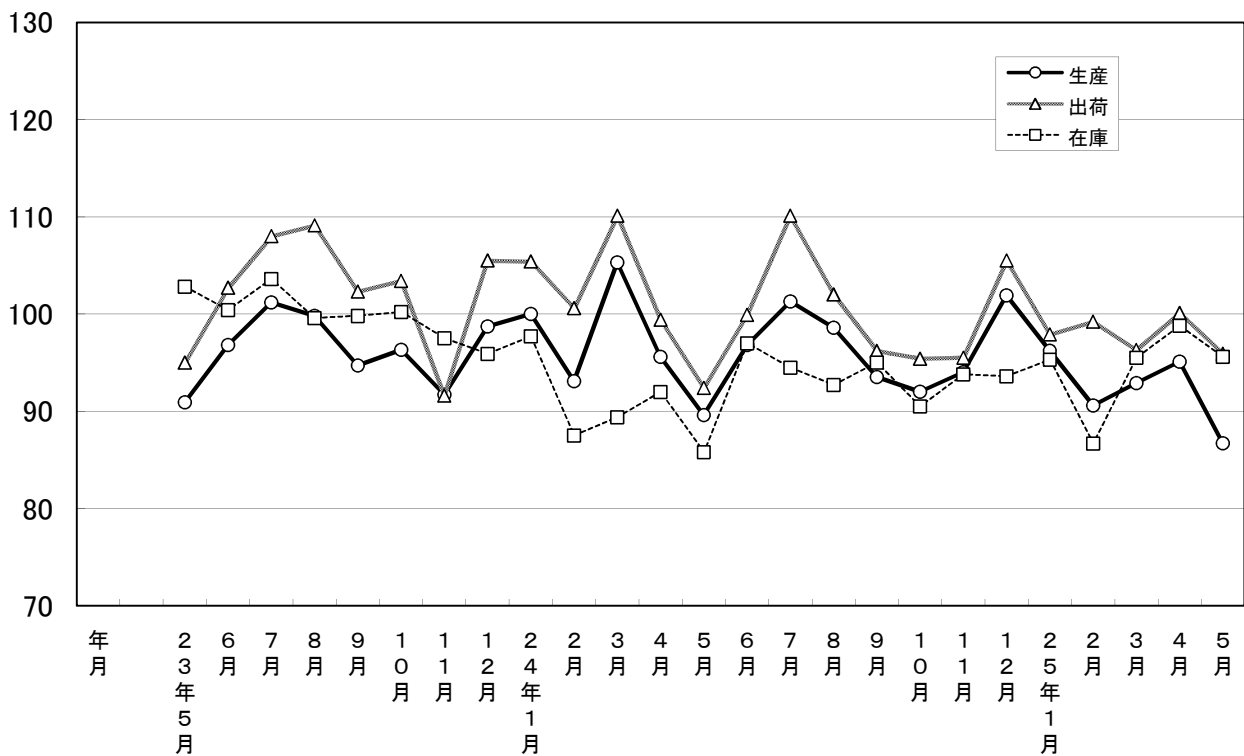
# 大分県鉱工業指数

平成17年基準

平成25年5月分

大分県鉱工業指数の推移(季節調整済指数)

平成17年=100



## 平成25年5月の鉱工業指数

平成17年=100

区 分	季節調整済指数		原 指 数		
		前月比 (%)		前年同月 比 (%)	
大分県	生産	86.7	▲ 8.8	83.7	▲ 3.2
	出荷	95.9	▲ 4.2	89.9	3.8
	在庫	95.6	▲ 3.2	94.3	11.3
全 国 ※1	生産	97.7	1.9	93.0	▲ 1.1
	出荷	96.8	1.0	91.7	▲ 2.1
	在庫	107.0	▲ 0.4	106.3	▲ 2.7
九 州 ※2	生産	101.2	▲ 3.9	96.4	▲ 3.2
	出荷	98.9	▲ 4.9	93.8	▲ 5.4
	在庫	126.3	1.6	124.6	▲ 7.2

※1 全国は平成22年=100

※2 九州は速報値

### 概況

#### [生産]

生産指数(季節調整済指数)は86.7(前月比▲8.8%)となり、3か月ぶりに低下した。

業種別に生産動向をみると、前月に比べ上昇した業種は「石油製品工業」、「食料品工業」、「窯業・土石製品工業」など9業種で、低下した業種は「情報通信機械工業」、「プラスチック製品工業」、「電子部品・デバイス工業」など11業種となっている。

#### [出荷]

出荷指数(季節調整済指数)は95.9(前月比▲4.2%)となり、2か月ぶりに低下した。

業種別に出荷動向をみると、前月に比べ上昇した業種は「石油製品工業」、「繊維工業」、「金属製品工業」などの9業種で、低下した業種は「情報通信機械工業」、「プラスチック製品工業」、「電子部品・デバイス工業」など11業種となっている。

#### [在庫]

在庫指数(季節調整済指数)は95.6(前月比▲3.2%)となり、3か月ぶりに低下した。

業種別に在庫動向をみると、前月に比べ上昇した業種は「その他製品工業」、「食料品工業」、「輸送機械工業」など9業種で、低下した業種は「一般機械工業」、「電子部品・デバイス工業」、「鉄鋼業」など9業種となっている。

#### [全国の製造工業生産予測指数]

平成25年6月は前月比▲2.4%の低下、7月は3.3%の上昇となっている。

## 業種動向

前月に比べ目立った動きを示したものは、次のとおりである。

### [生産]

#### 上昇業種

業 種 名	前年 同月比(%)	前月比(%)		寄 与 率
		前 月	今 月	
石 油 製 品 工 業	117.6	16.2	31.5	▲ 1.6
食 料 品 工 業	5.3	▲ 3.9	18.3	▲ 11.3
窯業・土石製品工業	6.7	▲ 0.4	16.5	▲ 6.6

#### 低下業種

業 種 名	前年 同月比(%)	前月比(%)		寄 与 率
		前 月	今 月	
情報通信機械工業	▲ 78.0	▲ 31.5	▲ 65.6	16.8
プラスチック製品工業	▲ 28.5	14.1	▲ 29.4	6.4
電子部品・デバイス工業	▲ 33.1	36.6	▲ 27.5	50.2

### [出荷]

#### 上昇業種

業 種 名	前年 同月比(%)	前月比(%)		寄 与 率
		前 月	今 月	
石 油 製 品 工 業	102.3	22.8	28.9	▲ 101.3
織 維 工 業	31.5	14.9	19.1	▲ 0.7
金 属 製 品 工 業	25.0	▲ 11.4	15.8	▲ 4.4

#### 低下業種

業 種 名	前年 同月比(%)	前月比(%)		寄 与 率
		前 月	今 月	
情報通信機械工業	▲ 80.7	▲ 22.0	▲ 71.0	50.9
プラスチック製品工業	▲ 30.1	10.8	▲ 32.7	15.7
電子部品・デバイス工業	▲ 36.6	20.8	▲ 20.9	47.4

### [在庫]

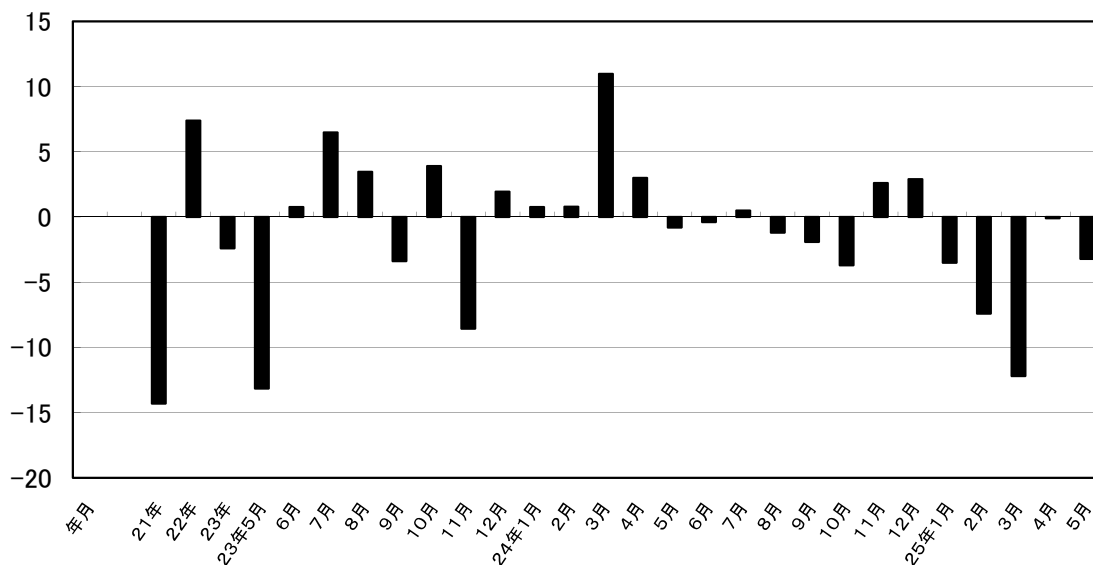
#### 上昇業種

業 種 名	前年 同月比(%)	前月比(%)		寄 与 率
		前 月	今 月	
そ の 他 製 品 工 業	24.0	▲ 1.2	47.8	▲ 0.5
食 料 品 工 業	▲ 3.5	17.9	34.6	▲ 42.7
輸 送 機 械 工 業	1.1	▲ 8.2	13.3	▲ 1.9

#### 低下業種

業 種 名	前年 同月比(%)	前月比(%)		寄 与 率
		前 月	今 月	
一 般 機 械 工 業	▲ 15.2	4.7	▲ 36.2	9.8
電子部品・デバイス工業	▲ 55.0	▲ 13.2	▲ 33.3	3.0
鉄 鋼 業	0.4	17.0	▲ 17.6	78.8

## 鉱工業生産指数前年同月比(%)



## 大分県鉱工業指数の推移

(季節調整済指数 平成17年=100)

年月	生産			出荷			在庫		
	指数	前月比	前年同月比 (%)	指数	前月比	前年同月比 (%)	指数	前月比	前年同月比 (%)
21年	91.7	—	▲ 14.3	94.7	—	▲ 4.2	99.7	—	3.0
22年	98.5	—	7.4	103.9	—	▲ 11.9	91.9	—	▲ 7.8
23年	96.1	—	▲ 2.4	101.4	—	▲ 2.4	100.7	—	4.0
23年5月	90.9	▲ 2.0	▲ 13.1	95.0	▲ 3.0	▲ 10.2	102.8	▲ 2.2	4.1
6月	96.8	6.5	0.8	102.7	8.1	▲ 0.4	100.4	▲ 2.3	▲ 0.2
7月	101.2	4.5	6.5	108.0	5.2	2.9	103.6	3.2	9.7
8月	99.8	▲ 1.4	3.5	109.1	1.0	5.3	99.6	▲ 3.9	5.0
9月	94.7	▲ 5.1	▲ 3.4	102.3	▲ 6.2	▲ 1.8	99.8	0.2	2.8
10月	96.3	1.7	3.9	103.4	1.1	3.6	100.2	0.4	1.4
11月	91.7	▲ 4.8	▲ 8.6	91.6	▲ 11.4	▲ 12.1	97.5	▲ 2.7	▲ 2.9
12月	98.7	7.6	1.9	105.5	15.2	2.5	95.9	▲ 1.6	▲ 3.6
24年1月	100.0	1.3	0.8	105.4	▲ 0.1	2.8	97.7	1.9	▲ 1.1
2月	93.1	▲ 6.9	0.8	100.6	▲ 4.6	6.2	87.5	▲ 10.4	▲ 15.0
3月	105.3	13.1	11.0	110.1	9.4	10.8	89.4	2.2	▲ 12.5
4月	95.6	▲ 9.2	3.0	99.4	▲ 9.7	1.5	92.0	2.9	▲ 12.5
5月	89.6	▲ 6.3	▲ 0.8	92.4	▲ 7.0	▲ 1.4	85.8	▲ 6.7	▲ 16.5
6月	96.8	8.0	▲ 0.4	99.9	8.1	▲ 3.6	97.0	13.1	▲ 3.4
7月	101.3	4.6	0.5	110.1	10.2	2.9	94.5	▲ 2.6	▲ 8.8
8月	98.6	▲ 2.7	▲ 1.2	102.0	▲ 7.4	▲ 6.4	92.7	▲ 1.9	▲ 6.9
9月	93.5	▲ 5.2	▲ 1.9	96.2	▲ 5.7	▲ 7.4	95.0	2.5	▲ 4.8
10月	92.0	▲ 1.6	▲ 3.7	95.4	▲ 0.8	▲ 6.0	90.5	▲ 4.7	▲ 9.7
11月	94.0	2.2	2.6	95.5	0.1	4.6	93.8	3.6	▲ 3.7
12月	101.9	8.4	2.9	105.5	10.5	▲ 0.9	93.6	▲ 0.2	▲ 2.4
25年1月	96.2	▲ 5.6	▲ 3.5	97.9	▲ 7.2	▲ 6.2	95.3	1.8	▲ 2.5
2月	90.6	▲ 5.8	▲ 7.4	99.2	1.3	▲ 8.9	86.7	▲ 9.0	▲ 1.0
3月	92.9	2.5	▲ 12.2	96.3	▲ 2.9	▲ 13.4	95.5	10.1	6.8
4月	95.1	2.4	▲ 0.1	100.1	3.9	1.6	98.8	3.5	7.4
5月	86.7	▲ 8.8	▲ 3.2	95.9	▲ 4.2	3.8	95.6	▲ 3.2	11.3

## 主要業種動向

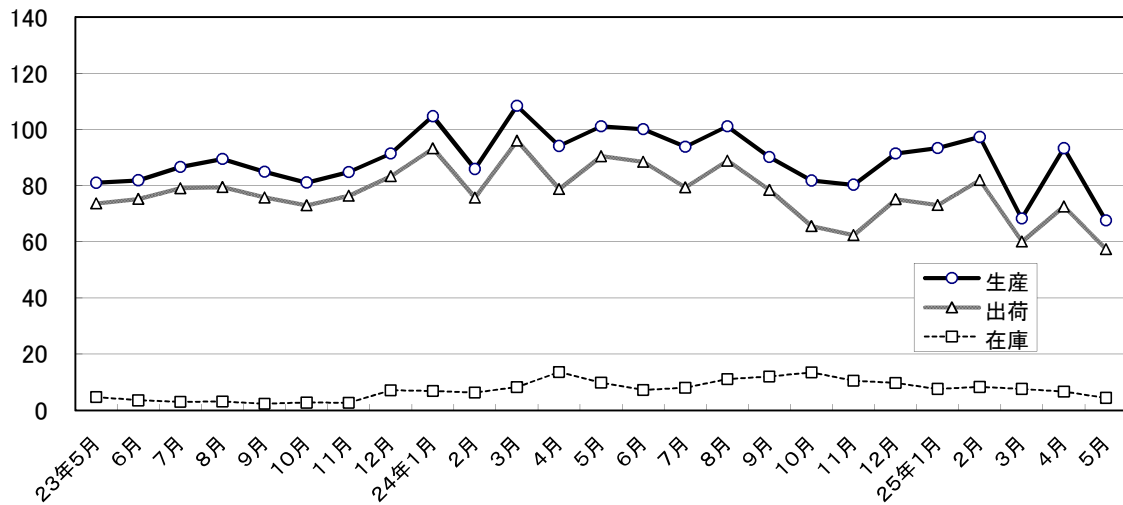
平成25年5月分

(季節調整済指数 平成17年=100)

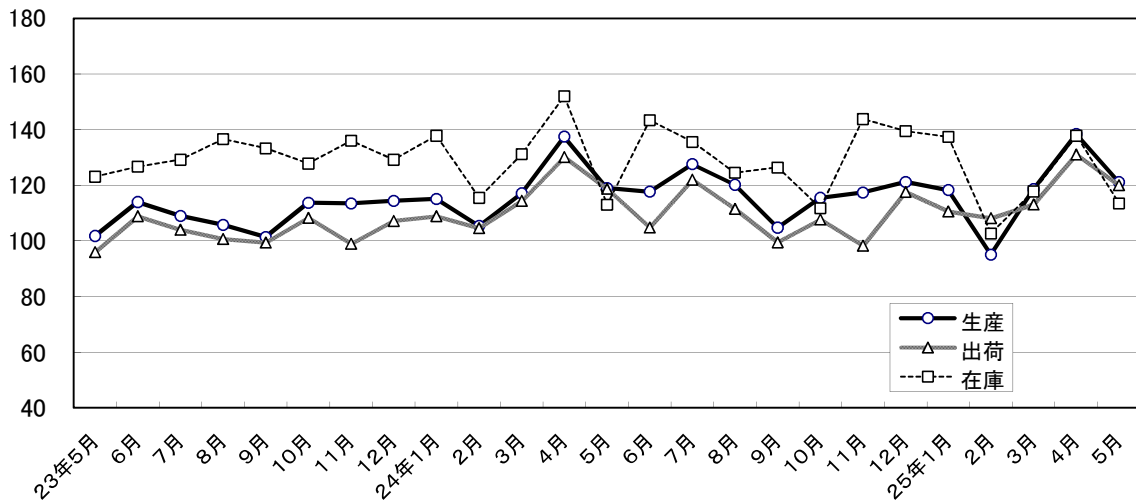
業 種 名	生 産			出 荷			在 庫		
	指 数	前月比 (%)	前年同月比 (%)	指 数	前月比 (%)	前年同月比 (%)	指 数	前月比 (%)	前年同月比 (%)
電子部品・デバイス工業	67.6	▲ 27.5	▲ 33.1	57.4	▲ 20.9	▲ 36.6	4.4	▲ 33.3	▲ 55.0
鉄鋼業	121.1	▲ 12.5	1.8	120.0	▲ 8.4	1.1	113.5	▲ 17.6	0.4
情報通信機械工業	5.6	▲ 65.6	▲ 78.0	8.0	▲ 71.0	▲ 80.7	-	-	-
化学工業	101.1	▲ 7.9	98.5	89.9	▲ 11.7	77.3	110.5	▲ 3.8	41.1
精密機械工業	111.7	▲ 0.3	▲ 16.5	107.7	▲ 4.3	▲ 14.8	159.6	7.5	15.6

## 主要業種の推移(季節調整済指数 平成17年=100)

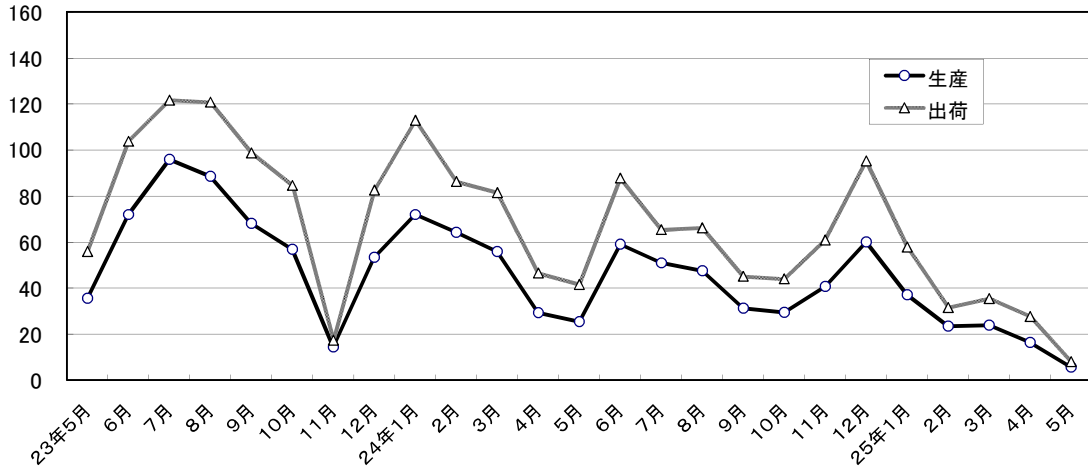
### 電子部品・デバイス工業



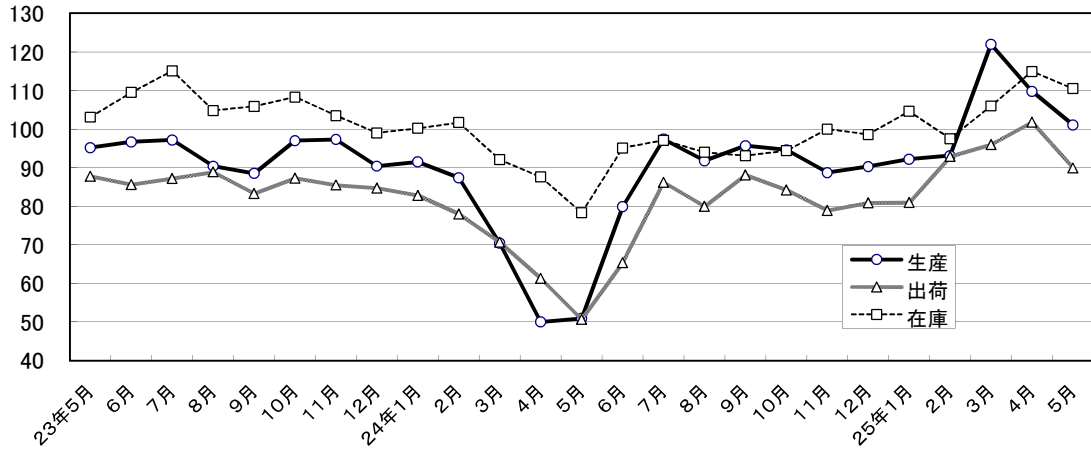
### 鉄鋼業



情報通信機械工業



化学工業



精密機械工業

