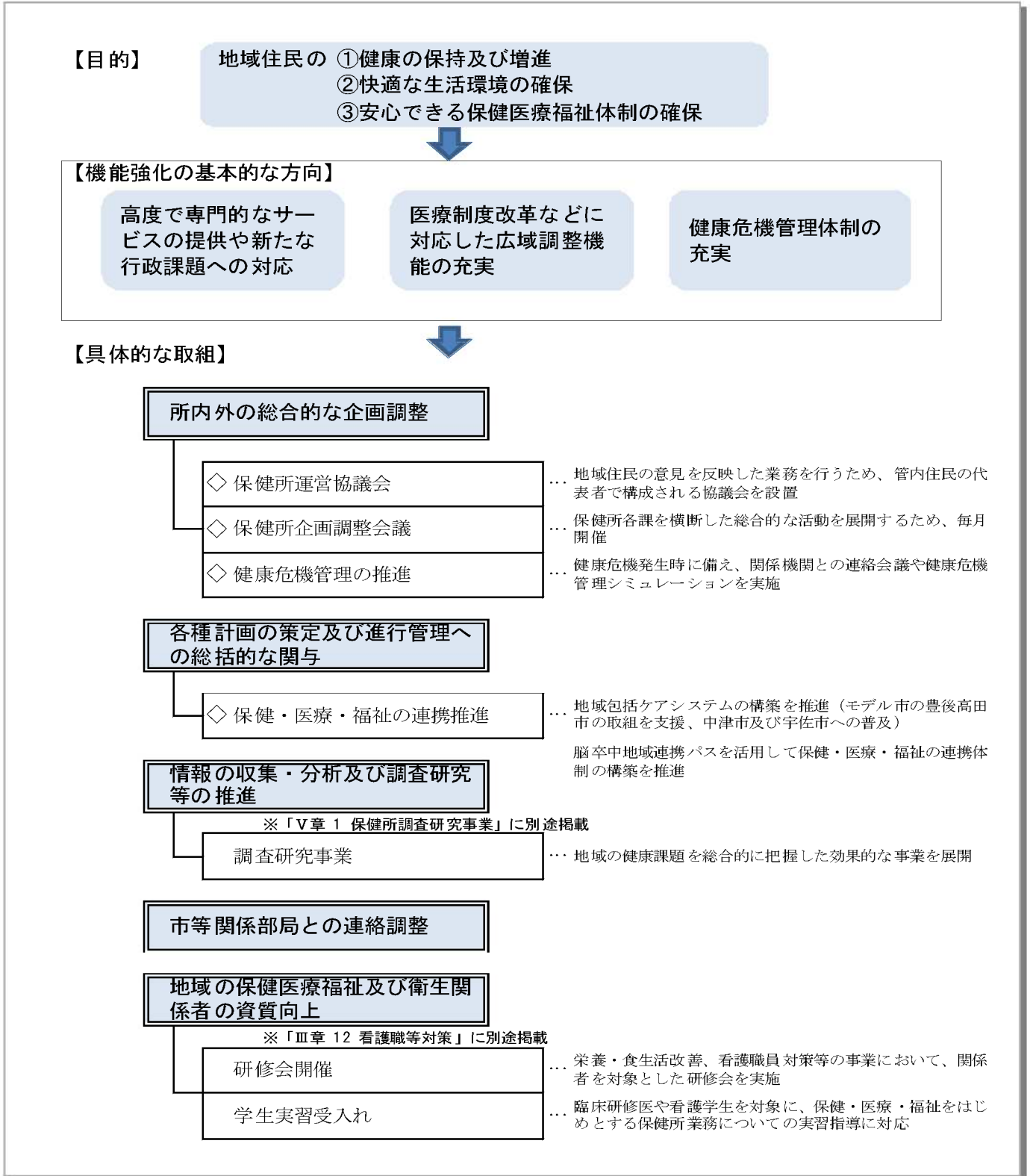


III 章 保健衛生部門

1 地域保健強化対策の概要

地域住民の①健康の保持及び増進、②快適な生活環境の確保、③安心できる保健医療福祉体制の確保のために、保健所が広域的、専門的かつ技術的拠点としてその専門性と総合力を発揮できるよう、企画調整部門を中心に、関係機関との連絡調整・連携等に取り組んでいる。

〔事務・事業イメージ〕 ◇の表示がある事務・事業について、関連データを掲載



(1) 所内外の総合的な企画調整

①北部保健所運営協議会

当協議会は、地方自治法の規定による県の附属機関と位置づけられている。

| 開催年月日 | 議題・協議事項 | 参加者 |
|------------|---|-----------------------------|
| 平成24年7月10日 | <ul style="list-style-type: none"> ・会長の選出について ・保健所業務の実施状況について (北部保健所管内の現況及び 主要事業(重点事業等)) ・意見交換 | 運営協議会委員 18名 保健所・保健部職員 8名 |

②関係機関との連絡調整(①を除く)

保健医療体制や健康危機管理体制の整備を図るため、関係機関との連絡調整に努めた。

(単位:回)

平成24年度

| 会議の種類 | | 北部保健所 | 豊後高田保健部 |
|-------|-------------------|-------|---------|
| 保健所主催 | 地域保健医療連携協議会 | | 1 |
| | 地域・職域連携推進協議会 | | 1 |
| | 健康危機管理関連会議 | | 1 |
| | その他 | 168 | 28 |
| 参加 | 都道府県主催の会議への参加 | 93 | 87 |
| | 市町村主催の会議への参加 | 101 | 41 |
| | その他関係機関の会議への参加 | 79 | 19 |
| | (再掲)介護保健関連の会議への参加 | 16 | 47 |

③北部保健所企画調整会議

平成24年度

| 名称 | 議題 | 会議メンバー | 開催回数 |
|-------------|--|--------------------------------------|------|
| 北部保健所企画調整会議 | <ul style="list-style-type: none"> ・保健所重点機能強化計画の策定・評価 ・健康危機管理対策の推進 ・近隣保健所との連絡会 ・人材育成 等 | 所長 部長 各課長 各班総括・担当 企画調整担当 | 12回 |

(2) 健康危機管理の推進

①高病原性鳥インフルエンザ発生に備えた防疫演習

宇佐家畜保健衛生所及び北部振興局等と合同で、通報から埋却までの一連の流れについて、机上シミュレーションを実施し、発生時における各機関の動きを確認、共有した。机上シミュレーションの実施に先立ち想定農場や埋却候補地、集会場候補地等の現地視察等を行い、感染防止対策のためのゾーニング等も行っている。

また、発生に備え実際にクリーンゾーンの設営を行い、実際に近い状態での防護服着脱訓練等も実施している。

| 実施日 | 内容 | 参加機関 |
|-------------|---|--|
| 平成24年9月21日 | <ol style="list-style-type: none"> 1 県要領及び国指針の改正点 2 発生農場の概要及び時系列に沿った全体の流れ 3 各作業場のプランニング及び防疫作業開始までの役割分担 <ol style="list-style-type: none"> ①発生農場敷地内作業場（ホットゾーン）・発生状況検査 ②集会場 ③敷地外作業場（クリーンゾーン） ④埋却地 ⑤消毒ポイント ⑥健康対策チーム対応案 4 プランニングのまとめ及び連絡体制 | 北部振興局 （総務部、生産流通部、農林基盤部、農山漁村振興部、地域振興部） 宇佐家畜保健衛生所 中津土木事務所 宇佐土木事務所 豊後高田土木事務所 中津市 宇佐市 豊後高田市 中津警察署 宇佐警察署 豊後高田警察署 農林水産研究指導センター 北部保健所 豊後高田保健部 |
| 平成24年12月26日 | <ol style="list-style-type: none"> 1 庁舎大会議室をクリーンゾーンと設定し、防護服着脱場、資材置き場、対策本部、教護等のゾーニングを実施した。 2 各所属で備蓄している資材を実際にゾーニングを行った場所に配置した。 3 実際のクリーンゾーンに近い環境の中で、防護服着脱訓練を実施した。 | 北部振興局 宇佐家畜保健衛生所 北部保健所 豊後高田保健部 |

②健康危機管理シミュレーション

健康危機事案発生時の対応能力を高めるため、大規模自然災害を想定したシミュレーションを行い、非常時に備えている。

| 実施日 | 内容 | 参加機関 |
|------------|--|--|
| 平成25年1月25日 | 災害発生時の医療・健康管理の連携体制について確認することで、行政（保健所・市町）、消防、医療機関等がお互いの役割を知る事を目的に実施した。 <ul style="list-style-type: none"> ○災害発生時の救急医療について <ul style="list-style-type: none"> ・傷病者発生時の広域搬送体制 ・消防本部、災害拠点病院の動き ○災害発生時の行政の初動対応について ○住民への健康支援について <ul style="list-style-type: none"> ・避難所の健康支援における連携体制 ・災害時における疾病等の発生予防対策 | 福岡県：京築保健福祉環境事務所、消防本部（京築広域圏、行橋市、荇田町）、医師会（京都、豊前築上）、医療機関（新行橋病院、小波瀬病院）、市町村（上毛町、吉富町、豊前市、行橋市、荇田町、みやこ町）航空自衛隊基地医務室 大分県：中津市民病院、中津市消防本部、北部保健所 |

③保健所内研修

- ・防護服着脱訓練
- ・保健所における健康危機管理体制
- ・大規模自然災害発生時の初動体制
- ・広域災害救急医療情報システム（EMIS）

(3) 保健・医療・福祉の連携推進

北部圏域では、平成20年度から脳卒中を対象として地域連携クリティカルパスの作成・運用等に取り組み、保健・医療・福祉の連携体制の構築を推進している。

平成24年度からは、実際に運用している各関係者で構成する幹事会を設置し、各幹事から連携パスの運用状況の確認、現状での課題等について、保健所職員が巡回して意見を聞く機会を持ち、さらなる連携推進に向けて活動している。

また、関係機関との連携強化をはかるため、豊前・豊後大腿骨頸部骨折地域連携パス研究会と共催で研修会を行い、連携パスの運用状況、今後の方向性等を報告している。

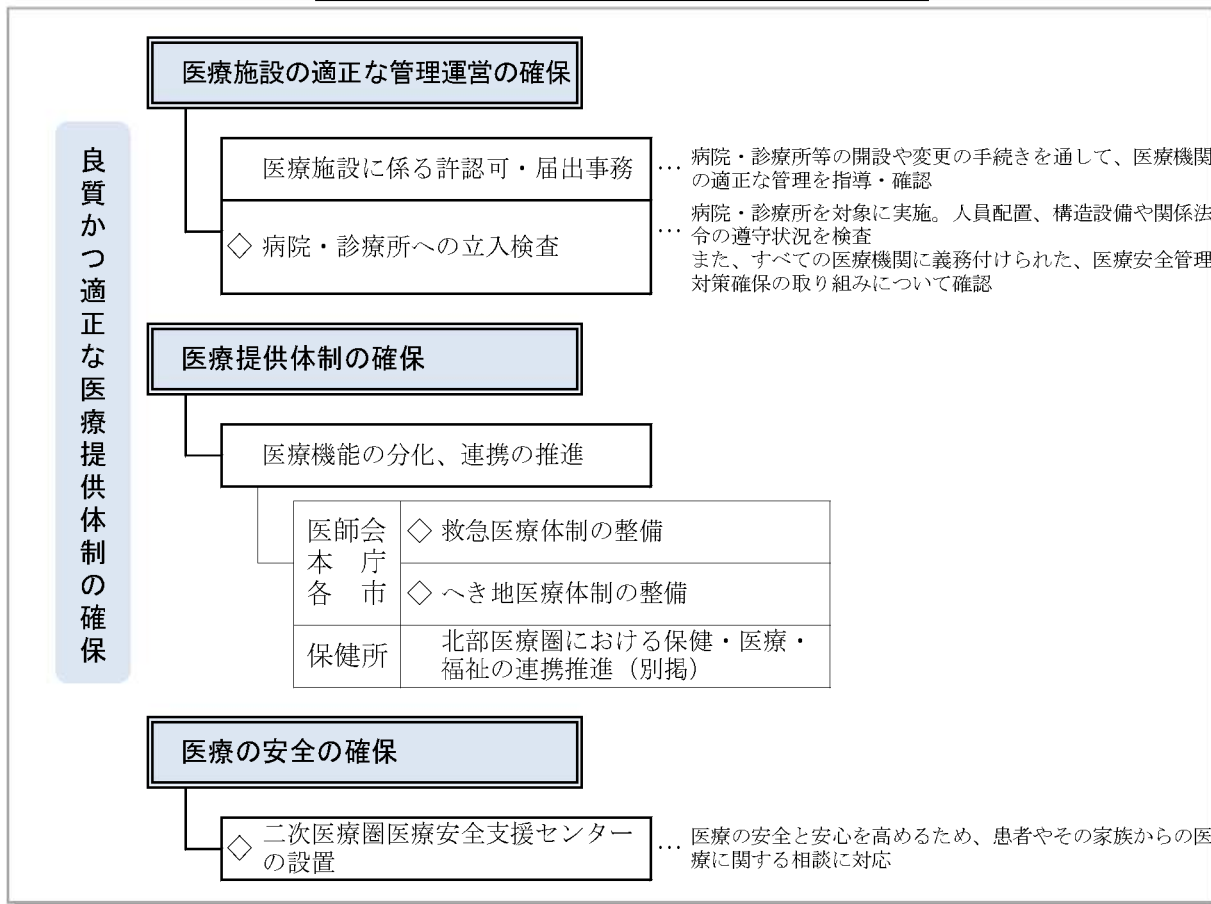
| 会議名称 | 実施日 | 内 容 | 出席者数 |
|-------------------|-----------|---|------|
| 第19回豊前豊後地域連携パス研究会 | 平成24年9月8日 | 平成24年度中期までの経過報告 ・大腿骨近位部骨折の現状 ・北部圏域中津地域リハビリテーション広域支援センター共同活動報告 | 36名 |
| 第20回豊前豊後地域連携パス研究会 | 平成25年3月9日 | 平成24年度までの経過・動向報告 ・脳卒中連携パスの経過・動向報告 ・大腿骨近位部骨折地域連携パスの経過・動向報告 ・大腿骨近位部骨折地域連携パスの改定について | 40名 |

2 地域医療

医療施設の適正な管理運営の確保のため、医療施設の開設・変更等に係る許認可手続きや病院・診療所への立入検査に対応している。

また、医療の安全の確保を目的として、平成20年4月から二次医療圏医療安全支援センターを北部保健所に設置し、患者やその家族からの医療に関する相談に対応している。

〔事務・事業イメージ〕 ◇の表示がある事務・事業について、関連データを掲載



(1) 医療施設の状況

平成25年3月31日現在の医療施設数は病院が24、一般診療所が131、歯科診療所が88となっている。

平成24年度は、一般診療所が3か所、歯科診療所が1か所、新たに開設された一方で、医師の死亡や施設の廃止等により一般診療所が4か所減少した。

①平成24年度中の医療施設の動態

(単位：施設)

平成24年度

| | 北部保健所管内 | | 豊後高田保健部管内 | |
|-------|---------|----|-----------|----|
| | 新規開設 | 廃止 | 新規開設 | 廃止 |
| 病院 | - | - | - | - |
| 診療所 | 2 | 3 | 1 | 1 |
| 歯科診療所 | 1 | - | | |

資料：北部保健所調べ

②医療施設等の状況

(単位：か所、床)

平成25年3月31日現在

| 人口 | 施設数 | 病 院 | | | | | | | 診 療 所 | | | 診療所 歯科 | 技工所 歯科 | 助産所 |
|-------|------|---------|---------|-------|-----|-------|-----|------|-------|------|------|-----------|-----------|-----|
| | | 病 床 数 | | | | | | | 施設数 | 病床数 | | | | |
| | | 総数 | 一般 | 療養 | 感染症 | 精神 | 結核 | 一般 | | 療養 | | | | |
| 全 国 | 6.7 | 1,238.7 | 703.7 | 258.3 | 1.4 | 269.2 | 6.0 | 77.9 | 101.2 | 11.1 | 53.3 | | | |
| 大 分 県 | 13.4 | 1,694.1 | 1,004.3 | 237.3 | 3.4 | 440.8 | 8.4 | 81.7 | 372.1 | 33.6 | 45.7 | | | |
| 管 内 | 14.5 | 1,535.6 | 848.3 | 328.8 | 2.4 | 356.1 | - | 79.3 | 290.0 | 53.9 | 53.3 | 7.9 | 2.4 | |
| 管 内 | 24 | 2,536 | 1,401 | 543 | 4 | 588 | - | 131 | 479 | 89 | 88 | 13 | 4 | |
| 中 津 市 | 11 | 1,297 | 897 | 256 | - | 144 | - | 73 | 219 | 41 | 46 | 7 | 1 | |
| 宇 佐 市 | 10 | 880 | 405 | 223 | 4 | 248 | - | 43 | 245 | 48 | 28 | - | 3 | |
| 豊後高田市 | 3 | 359 | 99 | 64 | - | 196 | - | 15 | 15 | - | 14 | 6 | - | |

資料： 1) 病院、診療所及び歯科診療所のうち、全国及び大分県の数値は厚生労働省「医療施設調査」

2) 歯科技工所は、厚生労働省「衛生行政報告例」（隔年報：平成22年）

3) 管内の病院、診療所及び歯科診療所並びに助産所は、北部保健所調べ

注： 1) 「人口10万対」の欄の全国及び大分県の数値は、平成23年10月1日現在

2) 「人口10万対」の欄の管内の数値は、県統計調査課「毎月流動人口調査」の平成25年4月1日現在を基準人口としている。

(2) 管内の救急医療体制等

①救急医療体制

| 救急医療体制 | 管内（又は県内）の状況 |
|---|---|
| ア 初期救急医療体制 外来診療で比較的軽症な患者を受入れるための体制 | <ul style="list-style-type: none"> ○ 各市医師会が「休日当番医制」を運営 ○ 各歯科医師会が休日の「歯科在宅当番医制」を運営 |
| イ 第二次救急医療体制 初期救急医療施設や救急搬送機関との連携により、休日及び夜間における入院治療を必要とする重症患者を受入れるための体制 | <ul style="list-style-type: none"> ○ 中津地域は病院群輪番制方式により運営（9病院が交代で対応） <ul style="list-style-type: none"> ・ 梶原病院 ・ 酒井病院 ・ 中津胃腸病院 ・ 川島整形外科病院 ・ 中津市立中津市民病院 ・ 中津脳神経外科病院 ・ 中津第一病院 ・ 松永循環器病院 ・ 村上記念病院 ○ 宇佐豊後高田地域は共同利用型病院方式により運営（宇佐高田医師会病院） |
| ウ 第三次救急医療体制 初期及び第二次救急医療施設等との連携のもと、複数の診療領域にわたる重篤患者に対し、高度な専門的治療を実施するための体制 | <ul style="list-style-type: none"> ○ 4病院が救命救急センターに指定されている。 <ul style="list-style-type: none"> ・ 大分市医師会立アルメイダ病院 ・ 大分大学医学部附属病院 ・ 大分県立病院 ・ 国家公務員共済組合連合会新別府病院 |

②小児救急医療

中津市立中津市民病院では、365日、24時間体制で対応している。

③へき地医療

ア へき地医療拠点病院

宇佐高田医師会病院、高田中央病院は、へき地医療拠点病院として無医地区等への巡回診療などのへき地医療支援活動を行っている。

イ へき地診療所

中津市では、「中津市国民健康保険山移診療所」、「中津市国民健康保険津民診療所」、「中津市国民健康保険槻木診療所」をへき地診療所として開設し、容易に医療施設を利用できない地区の住民の医療を確保している。

④周産期医療

中津市立中津市民病院が地域周産期母子医療センターに認定されている。

⑤災害医療

中津市立中津市民病院及び宇佐高田医師会病院が災害拠点病院（地域災害医療センター）に指定されている。また、両病院は大分DMA T指定病院としても指定されている。

※DMA T（災害派遣医療チーム）Disaster Medical Assistance Teamの略

（３）医療関係従事者の状況

（単位：人）

平成22年12月31日現在

| | | 医 師 | 歯 科 医 師 | 薬剤師 | 保健師 | 助産師 | 看護師 | 准看護師 | 歯 科 衛 生 士 | 歯 科 技 工 士 |
|--------------------|-----|------------------|----------------|-------|------|------|-------|-------|--------------|--------------|
| 人口 10 万 対 | 全 国 | 230.4 | 77.1 | 154.3 | 35.2 | 23.2 | 744.0 | 287.5 | 80.6 | 27.7 |
| | 大分県 | 256.1 | 61.5 | 143.6 | 47.4 | 21.1 | 981.4 | 516.7 | 112.2 | 49.1 |
| | 管 内 | 182.4 | 67.6 | 146.1 | 42.3 | 10.3 | 792.2 | 602.6 | 99.0 | 35.6 |
| 管 内 | | 302 | 112 | 242 | 70 | 17 | 1,312 | 998 | 164 | 59 |
| 中 津 市 | | 180 (215.7) | 62 (74.3) | 135 | 41 | 10 | 743 | 532 | 86 | 31 |
| 宇 佐 市 | | 91 (155.3) | 36 (61.4) | 82 | 18 | 7 | 414 | 362 | 63 | 2 |
| 豊後高田市 | | 31 (131.4) | 14 (59.4) | 25 | 11 | - | 155 | 104 | 15 | 26 |

資料： 1) 医師、歯科医師、薬剤師は、厚生労働省「医師・歯科医師・薬剤師調査」（平成22年）
2) 上記1) を除く職種の全国及び大分県の数値は「衛生行政報告例」（隔年報：平成22年）
3) 上記1) を除く職種の管内の数値は「業務従事者届」（平成22年12月31日現在）

注： 医師、歯科医師欄の下段（ ）は人口10万対の数値

（４）医療施設への立入検査

病院は毎年、診療所は7年に一度を目安に医療法の規定による定例の立入検査を実施している。

検査には医師、保健師、薬剤師などの保健所の各専門職で対応しており、病院においては医療安全管理対策、院内感染対策、医薬品安全使用の改善状況について、一般診療所及び歯科診療所においては同対策の取り組みへの周知に重点を置いて、指導や意見交換を行った。

（単位：か所、％）

平成24年度

| | 北部保健所 | | | | | | 豊後高田保健部 | | |
|-------|------------|------------|-------|------------|------------|-------|------------|------------|-------|
| | 中津市 | | | 宇佐市 | | | 豊後高田市 | | |
| | 対 象 施設数 | 実 施 施設数 | 実施率 | 対 象 施設数 | 実 施 施設数 | 実施率 | 対 象 施設数 | 実 施 施設数 | 実施率 |
| 総 数 | 130 | 32 | 24.6 | 83 | 18 | 21.7 | 32 | 9 | 28.1 |
| 病 院 | 10 | 10 | 100.0 | 9 | 9 | 100.0 | 3 | 3 | 100.0 |
| 一般診療所 | 73 | 15 | 20.5 | 43 | 6 | 14.0 | 15 | 4 | 26.7 |
| 歯科診療所 | 46 | 7 | 15.2 | 28 | 3 | 10.7 | 14 | 2 | 14.3 |
| 助 産 所 | 1 | - | - | 3 | - | - | - | - | - |

資料： 北部保健所調べ

注： 1) 対象施設は平成25年3月31日現在

2) 中津市民病院及び宇佐高田医師会病院は、本庁が検査を行うため本表から除いている。

（５）二次医療圏医療安全支援センター

平成24年度の相談件数は18件であった。医療内容に関する相談、説明不足等を原因とする医療施設の接遇に関する相談が多く寄せられた。

平成24年度

| | 合計 | 医療行為 医療内容 | 医療施設 従 事 者 の 対 応 | 医療設備 ・ 施設 | カルテ 開 示 | 医療費 (診療報酬) | セカンド オピニオン | その他 |
|-------|----|--------------|------------------------|--------------|------------|---------------|---------------|-------|
| 件数(件) | 18 | 3 | 7 | 1 | | 2 | 1 | 4 |
| 構成比 | | 16.7% | 38.9% | 5.6% | 0.0% | 11.1% | 5.6% | 22.2% |

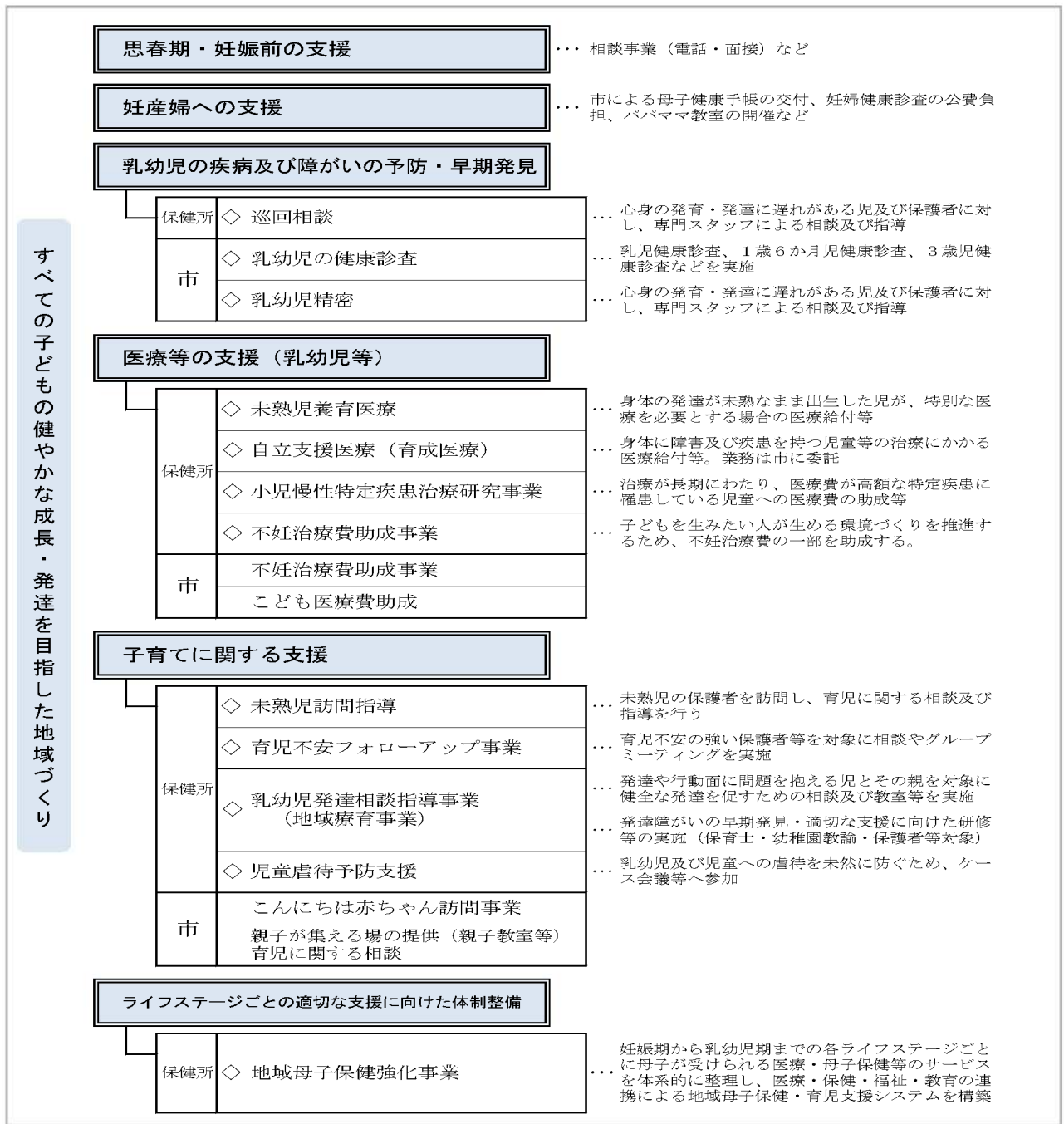
資料：北部保健所調べ

3 母子保健

近年、少子・高齢化、核家族化の進行、思春期の性行動の変化、女性の社会進出、晩婚化やハイリスク妊娠・出産の増加、地域支援力の低下などにより、母子を取り巻く環境は大きく変化し、子育てに不安感を抱き、自信をなくしたり、育児困難な状況に陥る母親が増加している。

当保健所では、心身の発達に遅れや偏りがあるなどのハイリスク乳幼児及び育児不安の強い母親に対して、個別指導を行うとともに、子育てに関わる関係者への研修や関係機関のネットワークづくりを推進し、全ての子どもが安心して健やかに育つための地域づくりに取り組んでいる。

〔事務・事業イメージ〕 ◇の表示がある事務・事業医については、関連データを掲載



〔主な関係法令等〕

母子保健法、児童福祉法、障害者総合支援法、発達障害者支援法
大分県不妊治療費等助成金給付要綱

(1) 妊娠届出状況

(単位：人)

平成24年度

| | 総数 | 11週以下 | 12～19週 | 20～27週 | 28週以上 | 分娩後 | 不詳 |
|-------|-------|-------|--------|--------|-------|-----|----|
| 管内 | 1,445 | 1,254 | 164 | 15 | 6 | 5 | 1 |
| 中津市 | 838 | 719 | 104 | 7 | 4 | 4 | - |
| 宇佐市 | 447 | 387 | 49 | 7 | 2 | 1 | 1 |
| 豊後高田市 | 160 | 148 | 11 | 1 | - | - | - |

資料：地域保健・健康増進事業報告

(2) 低出生体重児出生数

(単位：人、%)

| | 平成19年 | | 平成20年 | | 平成21年 | | 平成22年 | | 平成23年 | |
|-------|-------|------|-------|------|-------|-----|-------|-----|-------|------|
| | 数 | 率 | 数 | 率 | 数 | 率 | 数 | 率 | 数 | 率 |
| 大分県 | 944 | 9.3 | 921 | 8.9 | 936 | 9.4 | 958 | 9.5 | 885 | 8.9 |
| 管内 | 141 | 10.2 | 133 | 9.0 | 120 | 8.7 | 122 | 8.7 | 160 | 10.8 |
| 中津市 | 81 | 10.7 | 76 | 9.1 | 64 | 8.4 | 72 | 8.7 | 97 | 11.6 |
| 宇佐市 | 46 | 9.9 | 39 | 8.7 | 44 | 9.1 | 38 | 8.7 | 49 | 9.8 |
| 豊後高田市 | 14 | 9.0 | 18 | 10.1 | 12 | 8.5 | 12 | 8.1 | 14 | 9.7 |

資料：厚生労働省「人口動態統計」

注：1) 出生時体重が2,500g未満の人数を計上
2) 率は全出生に対する割合

(3) 乳幼児健康診査及び保健指導

①乳児健康診査実施状況（市が実施したもの）

(単位：人、%)

平成24年度

| | 実施回数 | 対象者数 | 受診者数 | 受診率 | 受診者内訳 | | | | | |
|-------|------|-------|-------|------|-------|-----|------|-----|-----|-----|
| | | | | | 異常認めず | | 異常あり | | | |
| | | | | | 異常認めず | 要指導 | 要観察 | 要精密 | 要医療 | 治療中 |
| 管内 | 60 | 2,333 | 2,146 | 92.0 | 1,420 | 197 | 195 | 102 | 4 | 228 |
| 中津市 | 24 | 1,590 | 1,499 | 94.3 | 1,053 | 68 | 105 | 84 | 1 | 188 |
| 宇佐市 | 12 | 478 | 400 | 83.7 | 219 | 86 | 48 | 12 | - | 35 |
| 豊後高田市 | 24 | 265 | 247 | 93.2 | 148 | 43 | 42 | 6 | 3 | 5 |

資料：北部保健所調べ

②1歳6か月児健康診査実施状況（市が実施したもの）

(単位：人、%)

平成24年度

| | 者対象数 | 者受診数 | 受診率 | 受診者内訳 | | | | | | | | | | | |
|-------|-------|-------|------|--------|------|-----|------|------|------|-----|-----|-----|-----|-----|------|
| | | | | 異常を認めず | | | | 異常あり | | | | | | | |
| | | | | 異常を認めず | | 要指導 | | 要観察 | | 要精密 | | 要医療 | | 治療中 | |
| | | | | 人数 | 率 | 人数 | 率 | 人数 | 率 | 人数 | 率 | 人数 | 率 | 人数 | 率 |
| 管内 | 1,473 | 1,372 | 93.1 | 853 | 62.2 | 103 | 7.5 | 206 | 15.0 | 72 | 5.2 | 1 | 0.1 | 137 | 10.0 |
| 中津市 | 838 | 791 | 94.4 | 510 | 64.5 | 29 | 3.7 | 98 | 12.4 | 47 | 5.9 | - | 0.0 | 107 | 13.5 |
| 宇佐市 | 470 | 430 | 91.5 | 261 | 60.7 | 47 | 10.9 | 87 | 20.2 | 10 | 2.3 | - | 0.0 | 25 | 5.8 |
| 豊後高田市 | 165 | 151 | 91.5 | 82 | 54.3 | 27 | 17.9 | 21 | 13.9 | 15 | 9.9 | 1 | 0.7 | 5 | 3.3 |

資料：北部保健所調べ

③ 3歳児健康診査実施状況（市が実施したもの）

（単位：人、％）

平成24年度

| | 対象者数 | 受診者数 | 受診率 | 受診者内訳 | | | | | | | | | | | |
|-------|-------|-------|------|--------|------|-----|------|------|------|-----|------|-----|-----|-----|------|
| | | | | 異常を認めず | | | | 異常あり | | | | | | | |
| | | | | 異常を認めず | | 要指導 | | 要観察 | | 要精密 | | 要医療 | | 治療中 | |
| | | | | 人数 | 率 | 人数 | 率 | 人数 | 率 | 人数 | 率 | 人数 | 率 | 人数 | 率 |
| 管内 | 1,413 | 1,212 | 85.8 | 625 | 51.6 | 198 | 16.3 | 163 | 13.4 | 92 | 7.6 | - | 0.0 | 133 | 11.0 |
| 中津市 | 762 | 667 | 87.5 | 372 | 55.8 | 89 | 13.3 | 62 | 9.3 | 48 | 7.2 | - | 0.0 | 95 | 14.2 |
| 宇佐市 | 477 | 399 | 83.6 | 185 | 46.4 | 87 | 21.8 | 72 | 18.0 | 26 | 6.5 | - | 0.0 | 29 | 7.3 |
| 豊後高田市 | 174 | 146 | 83.9 | 68 | 46.6 | 22 | 15.1 | 29 | 19.9 | 18 | 12.3 | - | 0.0 | 9 | 6.2 |

資料：北部保健所調べ

④ 要精密者の内訳

（単位：人）

平成24年度

| 区分 | 中津市 | | | | 宇佐市 | | | | 豊後高田市 | | | |
|-----------|---------|--------|-----|-----|-----|--------|-----|----|-------|--------|-----|----|
| | 乳児 | 1歳6ヶ月児 | 3歳児 | 計 | 乳児 | 1歳6ヶ月児 | 3歳児 | 計 | 乳児 | 1歳6ヶ月児 | 3歳児 | 計 |
| 身体的発育異常 | 1 | 2 | | 3 | | | 1 | 1 | | 3 | 1 | 4 |
| 精神発達障害 | 精神発達遅滞 | 2 | 5 | 7 | | | | - | | | 1 | 1 |
| | 言語発達遅滞 | 17 | 4 | 21 | | | 3 | 3 | | 3 | 6 | 9 |
| 四肢骨格系異常 | | 8 | 2 | 10 | 1 | | | 1 | | 2 | 1 | 3 |
| 運動発達異常 | 頸座不能 | | | - | | | | - | | | | - |
| | お座りがで | | | - | 5 | | | 5 | 2 | | | 2 |
| | その他 | | | - | 3 | | | 3 | 4 | | | 4 |
| 運動機能異常 | | | | - | | 1 | | 1 | | 1 | | 1 |
| 神経系感覚器の異常 | 斜視 | 1 | | 1 | | | | - | | | | - |
| | 視覚 | | | 27 | 27 | | 21 | 21 | | 2 | 6 | 8 |
| | 聴覚 | 1 | | 3 | 4 | | 1 | 1 | | | | - |
| | てんかん性疾患 | | | | - | | | - | | | | - |
| | 筋緊張異常 | | | | - | 1 | | 1 | | | | - |
| 血液疾患 | 貧血 | 1 | | 1 | | 4 | 7 | 11 | | | | - |
| | その他 | | | | - | | | - | | | | - |
| 皮膚疾患 | 湿疹 | | | | | | | - | | | | - |
| | アトピー性 | | | | | | | - | | | | - |
| | その他 | 1 | | | 1 | | | - | | | | - |
| 股関節 | 開非制限 | 66 | | 66 | 2 | | | 2 | | | | - |
| 循環器系疾患 | 心雑音 | 2 | | 2 | 2 | 1 | 1 | 4 | | | | - |
| | その他 | | | | | | | - | | 1 | | 1 |
| 呼吸器系疾患 | ぜんそく性疾患 | | | | | | | - | | | | - |
| | その他 | | | | | | | - | | | | - |
| 消化器系疾患 | そけいヘルニア | 1 | | 1 | | | | - | | | 1 | 1 |
| | その他 | 1 | | 1 | 1 | | | 1 | | | | - |
| | 停留嚢丸 | 3 | 12 | 1 | 16 | | | - | | 2 | 2 | 4 |
| 泌尿生殖器系疾患 | 陰嚢水腫 | | | | | | | - | | | | - |
| | 尿潜血 | | | 3 | 3 | | | - | | | | - |
| | 尿蛋白 | | | 2 | 2 | | 1 | 1 | | | | - |
| | その他 | 3 | | | 3 | | | - | | | | - |
| 先天性形態異常 | 3 | | | 3 | 1 | | 1 | | | | - | |
| 生活習慣上の問題 | 食生活 | | | | | | | - | | | | - |
| | その他 | | | | | | | - | | | | - |
| 情緒行動上の問題 | 指しゃぶり | | | | | | | - | | | | - |
| | 落ち着きのなさ | | | | | | | - | | | | - |
| | 多動 | | | 1 | 1 | | | - | | | | - |
| | 不安・恐れ | | | | | | | - | | | | - |
| 育児環境上の問題 | その他 | | | | | | | - | | | | - |
| | 生活リズム | | | | | | | - | | | | - |
| | 親の心身状態 | | | | | | | - | | | | - |
| その他 | | 2 | | 2 | | | | - | | 1 | 1 | |
| 計 | 84 | 43 | 48 | 175 | 19 | 10 | 28 | 57 | 6 | 15 | 18 | 39 |

資料：北部保健所調べ

注意：人数は延数

⑤ 1歳6か月児歯科健康診査実施状況（市が実施したもの）

（単位：人）

平成24年度

| | 対象者数 | 受診者数 | むし歯の型別分類 | | | | | | | むし歯総数 (本) | むし歯有し保者率 (%) | 1人あたりむし歯数 (本) | 口腔内組織のある者 | その他の指導 |
|-------|-------|-------|----------|-------|-----|----|----|----|----|--------------|-----------------|------------------|-----------|--------|
| | | | 総数 | O1型 | O2型 | A型 | B型 | C型 | 不詳 | | | | | |
| 管内 | 1,473 | 1,367 | 1,366 | 1,298 | 41 | 25 | 2 | - | - | 78 | 2.0 | 0.06 | 1 | 47 |
| 中津市 | 838 | 791 | 791 | 745 | 34 | 10 | 2 | - | - | 44 | 1.5 | 0.06 | 1 | 45 |
| 宇佐市 | 470 | 425 | 425 | 413 | - | 12 | - | - | - | 26 | 2.8 | 0.06 | - | - |
| 豊後高田市 | 165 | 151 | 150 | 140 | 7 | 3 | - | - | - | 8 | 2.0 | 0.05 | - | 2 |

資料：北部保健所調べ

⑥ 3歳児歯科健康診査実施状況（市が実施したもの）

（単位：人）

平成24年度

| | 対象者数 | 受診者数 | むし歯の型別分類 | | | | | | | むし歯総数 (本) | むし歯有し保者率 (%) | 1人あたりむし歯数 (本) | 口腔内組織のある者 | その他の指導 |
|-------|-------|-------|----------|-----|-----|-----|-----|-----|----|--------------|-----------------|------------------|-----------|--------|
| | | | 総数 | O型 | A型 | B型 | C1型 | C2型 | 不詳 | | | | | |
| 管内 | 1,413 | 1,206 | 1,206 | 763 | 268 | 148 | 6 | 21 | - | 2,231 | 36.7 | 1.85 | 16 | 145 |
| 中津市 | 762 | 667 | 667 | 417 | 151 | 84 | 5 | 10 | - | 1,323 | 37.5 | 1.98 | 14 | 89 |
| 宇佐市 | 477 | 394 | 394 | 251 | 83 | 49 | - | 11 | - | 727 | 36.3 | 1.85 | 1 | 34 |
| 豊後高田市 | 174 | 145 | 145 | 95 | 34 | 15 | 1 | - | - | 181 | 34.5 | 1.25 | 1 | 22 |

資料：北部保健所調べ

（4）乳幼児精密検診・巡回相談・療育指導

（単位：人）

平成24年度

| | 保健 | 肢体不自由 | 視聴覚障がい | 言語発達障がい | 重症心身障がい | 運動発達遅滞 | その他 | 計 |
|-------|----|-------|--------|---------|---------|--------|-----|-----|
| 管内 | - | - | - | 58 | - | 15 | 42 | 115 |
| 中津市 | - | - | - | 18 | - | - | 19 | 37 |
| 宇佐市 | - | - | - | 27 | - | 10 | 16 | 53 |
| 豊後高田市 | - | - | - | 13 | - | 5 | 7 | 25 |

資料：北部保健所調べ

（5）未熟児養育医療給付状況

（単位：件）

平成24年度

| | 総数 | 1,000g以下 | 1,001g～1,500g | 1,501g～1,800g | 1,801g～2,000g | 2,001g～2,300g | 2,301g～2,500g | 2,501g以上 |
|------|----|----------|---------------|---------------|---------------|---------------|---------------|----------|
| 管内 | 46 | 7 | 9 | 10 | 8 | 5 | - | 7 |
| 中津市 | 26 | 5 | 7 | 4 | 3 | 4 | - | 3 |
| 宇佐市 | 18 | 2 | 2 | 5 | 4 | 1 | - | 4 |
| 豊後高田 | 2 | - | - | 1 | 1 | - | - | - |

資料：北部保健所調べ

(6) 自立支援医療（育成医療）給付状況

(単位：件)

平成24年度

| | 総数 | 肢体不自由 | 視覚障がい | 聴覚・平衡機能障がい | 音声・言語・そしゃく機能障がい | 心臓機能障がい | 腎臓機能障がい | 小腸機能障がい | 肝臓機能障がい | その他の内臓障がい | ヒト免疫不全ウイルス機能障がい |
|-------|----|-------|-------|------------|-----------------|---------|---------|---------|---------|-----------|-----------------|
| 管内 | 69 | 10 | 4 | 3 | 28 | 18 | - | - | - | 6 | - |
| 中津市 | 31 | 5 | 4 | 2 | 14 | 5 | - | - | - | 1 | - |
| 宇佐市 | 30 | 5 | - | 1 | 12 | 10 | - | - | - | 2 | - |
| 豊後高田市 | 8 | - | - | - | 2 | 3 | - | - | - | 3 | - |

資料：北部保健所調べ
注：総数は延数

(7) 小児慢性特定疾患治療研究事業認定状況

(単位：人)

平成25年3月31日現在

| | 総数 | 新発生 | 慢性疾患 | 慢性呼吸器疾患 | 慢性心疾患 | 内臓分 | 膠原病 | 糖尿病 | 先天性代謝異常 | 血液・免疫等疾患 | 神経疾患 | 慢性消化器疾患 |
|-------|-----|-----|------|---------|-------|-----|-----|-----|---------|----------|------|---------|
| 管内 | 133 | 21 | 18 | - | 24 | 36 | 5 | 8 | 6 | 4 | 2 | 9 |
| 中津市 | 64 | 11 | 8 | - | 12 | 17 | 3 | 3 | 3 | 2 | 1 | 4 |
| 宇佐市 | 57 | 8 | 6 | - | 11 | 14 | 2 | 5 | 3 | 2 | 1 | 5 |
| 豊後高田市 | 12 | 2 | 4 | - | 1 | 5 | - | - | - | - | - | - |

資料：北部保健所調べ
注：総数は延数

(8) 不妊治療費等助成金給付状況

(単位：件)

| | 給付件数 | | | | |
|-------|--------|--------|--------|--------|--------|
| | 平成20年度 | 平成21年度 | 平成22年度 | 平成23年度 | 平成24年度 |
| 管内 | 95 | 125 | 128 | 151 | 178 |
| 中津市 | 55 | 71 | 71 | 85 | 95 |
| 宇佐市 | 35 | 42 | 46 | 49 | 58 |
| 豊後高田市 | 5 | 12 | 11 | 17 | 25 |

資料：北部保健所調べ

(9) 育児不安フォローアップ事業

① 育児不安・訪問指導実施状況

(単位：件)

平成24年度

| | | 虐待 | | | 育児不安 | | |
|---------|---|----|----|----|------|----|-----|
| | | 電話 | 面接 | 訪問 | 電話 | 面接 | 訪問 |
| 管内 | 実 | 5 | 2 | - | 207 | 59 | 285 |
| | 延 | 10 | 5 | - | 374 | 83 | 378 |
| 北部保健所 | 実 | 5 | 2 | - | 201 | 58 | 283 |
| | 延 | 10 | 5 | - | 365 | 81 | 373 |
| 豊後高田保健部 | 実 | - | - | - | 6 | 1 | 2 |
| | 延 | - | - | - | 9 | 2 | 5 |

資料：北部保健所調べ

②グループ指導（コロコロキッズ）

対 象：平成23・24年度に未熟児養育医療を受給した中津市・宇佐市内の児及びその母

開催方法：母親の育児不安やストレスを軽減し楽しく育児できることを目的に、専門的相談やグループミーティングを内容とした親子教室を開催した。

| 会場 | 実施日 | 内容 | 参加者数 |
|----|-------------|--|------|
| 中津 | 平成24年10月17日 | グループミーティング (自己紹介) | 親子3組 |
| | 平成24年11月19日 | グループミーティング (子どもが生まれてから出来ないこと 一人では解決できず困っていること) | 親子4組 |
| | 平成24年12月10日 | グループミーティング (いつも支援してくれる周囲の人へ手紙を書こう) | 親子2組 |
| 宇佐 | 平成24年10月15日 | グループミーティング (自己紹介) | 親子3組 |
| | 平成24年11月5日 | グループミーティング (子どもが生まれてから家族の生活で変わったこと 子どもとの関わりの中で困っていること) | 親子3組 |
| | 平成24年12月3日 | グループミーティング (1年後の母自身あてに手紙を書こう) | 親子2組 |

(10) 地域療育事業

発達や行動面に問題を抱える児を早期に発見し、適切な指導を行うことで健全な発達を促し、保護者の育児に対する不安を軽減する。また、医療・保健・福祉・教育などの関係機関との連携を強化し、乳幼児期から学童期へ、継続した支援を目指して実施している。

①乳幼児発達相談指導事業

ア 乳幼児発達研修会

母子保健・児童福祉・幼児教育の場及び学童期において一貫した継続支援の提供ができるように、母子と直接関わる従事者が、自信を持って母に寄り添った適切な指導・支援が行えるよう、現代の育児の状況が発達に及ぼす影響や虐待のリスクについて研修会を開催した。

| 会場 | 実施日 | 内容 | 対象者及び参加数 |
|------|-------------|---|-------------------------------|
| 中津 | 平成24年11月28日 | 講演 演題「今どきの育児とその影響 ～発達と虐待予防の観点から～」 講師 井上小児科医院 院長 井上 登生 | 管内保育園・幼稚園・児童クラブ 市町村職員等 58名 |
| 豊後高田 | 平成24年8月6日 | 講話 演題「発達障がい理解を深めるために」 講師 別府発達医療センター作業療法士 吉永 充伸 | 保育士・幼稚園教諭 特別支援教育支援員 21名 |
| | 平成24年8月27日 | 講話 演題「子どもの特性理解から居心地のよい暮らしを考える ～保護者への支援、子どもへの支援～」 講師 自閉症・発達障がいの子ども支援を学ぶ親の会 コスモス代表 中尾 美奈子 | 保育士・幼稚園教諭 小中学校教諭 45名 |
| | 平成24年11月2日 | 講話 演題「ちょっと気になる子どもたち ～集団生活での配慮の必要性～」 講師 自閉症・発達障がいの子ども支援を学ぶ親の会 コスモス代表 中尾 美奈子 | 放課後児童クラブ指導員 22名 |

イ のびのび親子教室

対 象：幼児精密及び巡回相談を受診し経過観察となっている児とその親

1歳6か月児・3歳児健診で継続フォローしている児とその親

開催方法：保護者が子どもの成長・発達について理解し、育児技術の向上を図ることで児の健やかな発達を促すことを目的に、中津会場と宇佐会場において実施。

| 会場 | 実施日 | 内容 | 参加者数 |
|----|------------|--|------|
| 中津 | 平成24年8月8日 | 1 講話 演題「うちの子だけ？育児の悩み」 講師 中津児童相談所 臨床心理士 米澤 淳子 2 グループミーティング 3 個別相談 | 親子3組 |
| | 平成24年8月22日 | 1 講話 演題「言葉が伸びる！コミュニケーション」 講師 言語療法士 藤原 文代 2 活動 発語、正しい発音を促す遊びの実技、おもちゃの作成等 3 個別相談 | 親子3組 |
| | 平成24年8月29日 | 1 講話 演題「遊んで伸びる！心と言葉」 講師 言語療法士 藤原 文代 2 活動 発語、正しい発音を促す遊びの実技 3 個別相談 育児に関する相談及び助言 | 親子1組 |
| 宇佐 | 平成24年8月7日 | 1 講話 演題「言葉が伸びる！コミュニケーション」 講師 言語療法士 藤原 文代 2 活動 発語、正しい発音を促す遊びの実技、おもちゃの作成等 3 個別相談 | 親子4組 |
| | 平成24年8月21日 | 1 講話 演題「遊んで伸びる！心と言葉」 講師 言語療法士 藤原 文代 2 活動 発語、正しい発音を促す遊びの実技 3 個別相談 育児に関する相談及び助言 | 親子4組 |
| | 平成24年8月28日 | 1 講話 演題「うちの子だけ？育児の悩み」 講師 中津児童相談所 臨床心理士 米澤 淳子 2 グループミーティング 3 個別相談 | 親子4組 |

②5歳児発達相談会及び健康診査（市が主催で実施）

就学準備期の健やかな成長発達を促し、育児不安の軽減、虐待予防、発達障がい等のリスクへの早期適正支援を目指すことを目的に実施している。

ア 5歳児発達相談会

| 実施場所 | 実施日 | 内容 | 参加者 |
|------|------------|---|-----|
| 中津地区 | 平成24年6月7日 | 発育・発達や行動が気になる親子を対象に、専門スタッフによる相談及び助言 〈スタッフ〉 医師、ST、心理士、宇佐支援学校教員、学校教育課職員、つくし園コーディネーター、保育士 保健師、栄養士 | 12名 |
| | 平成24年10月4日 | | 17名 |
| | 平成24年12月7日 | | 25名 |
| | 平成25年3月7日 | | 20名 |
| 宇佐地区 | 平成25年2月14日 | | 23名 |
| | 平成25年2月15日 | | 25名 |
| | 平成25年2月21日 | | 21名 |
| | 平成25年2月22日 | | 29名 |

イ 5歳児健康診査

| 実施場所 | 実施日 | スタッフ | 対象者 | 参加者 | 健診結果内訳 | | | | | |
|------|------------|----------------------------|-----|-----|--------|-----|-----|-----|-----|-----|
| | | | | | 異常なし | 要指導 | 要観察 | 要精密 | 要医療 | 治療中 |
| 豊後高田 | 平成24年12月8日 | 医師、教育委員会、保育士、歯科衛生士、保健師、栄養士 | 18 | 13 | 6 | 2 | 2 | 3 | 0 | 0 |
| | 平成25年1月19日 | | 26 | 21 | 10 | 0 | 7 | 4 | 0 | 0 |
| | 平成25年1月26日 | | 30 | 22 | 10 | 3 | 5 | 3 | 0 | 1 |
| | 平成25年2月2日 | | 38 | 22 | 15 | 1 | 2 | 4 | 0 | 0 |
| | 平成25年2月23日 | | 30 | 29 | 19 | 4 | 2 | 2 | 0 | 2 |
| | 平成25年3月9日 | | 26 | 22 | 8 | 10 | 2 | 1 | 0 | 1 |

ウ フォロー相談会

| 実施場所 | 実施日 | スタッフ | 対象者 | 参加者 | 健診結果内訳 | | | | | |
|------|------------|---------------------------------------|-----|-----|--------|-----|-----|-----|-----|-----|
| | | | | | 異常なし | 要指導 | 要観察 | 要精密 | 要医療 | 治療中 |
| 豊後高田 | 平成25年3月14日 | 医師、臨床心理士、教育委員会、保健師、別府発達医療センターコーディネーター | 8 | 6 | 0 | 0 | 6 | 0 | 0 | 0 |

③ケース支援会議

ケースへの具体的な支援方策や関係者の連携体制等について協議を行い、より適切な支援に結びついている。

| 実施地域 | 地域在宅療養支援事例 | 開催回数 | 参加機関 |
|------|------------------------|------|--|
| 中津地区 | 医療依存度の高い児の在宅療養支援 1例 | 4回 | 中津市民病院、相談支援事業所、訪問看護ステーション、中津市子育て支援課、中津市地域医療対策課、中津児童相談所、保健所 |
| 宇佐地区 | 医療依存度の高い児の在宅療養支援 4例 | 17回 | 相談支援事業所、訪問看護ステーション、ヘルパーステーション、宇佐市子育て支援課、宇佐市福祉課、保健所 |

④保護者支援

保護者が安心して子どもの養育を行えるよう、同じ悩みを持つ保護者の組織を支援する。

| 名称 | 内容 | 開催回数 | 参加者延数 |
|--------|---------------------------|------|-------|
| くれよんの会 | 豊後高田市とその周辺地域の障害をもつ子どもとその親 | 11回 | 54名 |

(11) 虐待予防支援

乳幼児及び児童の虐待を未然に防ぐために、市の開催する受理会議やケース会議、要保護児童対策地域協議会に積極的に出席している。

①要保護児童対策地域協議会

| 地区 | 実施日 | 内容 | 参加者数 |
|-------|----------------------|--|---|
| 中津市 | 平成24年6月27日 | 1 委嘱式 2 中津市要保護児童対策地域協議会要綱について 3 平成23年度事業報告 4 平成24年度の事業説明 5 研修「子育て今事情 ～今の子どもの姿や親の姿などから親育て・子育てをどうするか 法令などからもそのヒントを得る～」 | 関係機関代表者 29名 |
| | 平成25年2月27日 | 1 受理状況報告 2 大分県市町村児童虐待防止対策強化事業について 3 事例報告 4 研修「要保護児童対策の動向とポイント」 | 関係機関代表者 26名 |
| | 毎月第2水曜日 10回中10回出席 | <実務者会議> 1 要保護児童受理ケース報告 2 事例検討及び経過報告 | 東九州短期大学・医療機関・児童家庭支援センター・中津市教育委員会、中津市民病院、中津市、中津児童相談所、北部保健所 担当者 |
| 宇佐市 | 平成25年1月24日 | 1 要保護児童対策地域協議会の概要について 2 子育て支援課家庭児童相談室の取組状況について 3 事例発表 4 意見交換 5 講演「要保護児童対策の動向とポイント」 | 関係機関代表者 22名 |
| | 毎月第4金曜日 11回中11回出席 | <実務者会議> 1 要保護児童受理ケース報告 2 事例検討及び経過報告 | 宇佐市教育委員会、宇佐市・中津児童相談所、北部保健所 担当者 11名 |
| 豊後高田市 | 平成24年7月5日 | <実務者会議 第1回> 1 要保護児童対策および相談の状況報告 2 研修「虐待防止対策を中心とした 今日の児童相談援助の動向と課題」 | 中津児童相談所・民政児童委員・人権擁護委員、保育協議会、豊後高田医師会・豊後高田警察署・豊後高田市教育委員会・小中学校長会・幼稚園部会・豊後高田市・保健所 担当者 14名 |
| | 平成24年12月6日 | <実務者会議 第2回> 1 児童虐待防止と社会的擁護について 2 児童虐待相談状況について | |
| | 毎月1回 | <連絡調整会議> 1 事例の共有 2 意見交換 | 中津児童相談所・豊後高田市教育委員会・高田警察署・福祉事務所・豊後高田市・保健所等 12名 |

(12) 地域母子保健強化事業

①ヘルシースタートおおいた地域推進専門部会

目的：ヘルシースタートおおいたガイドラインに基づく「母子保健・育児支援連携システム」の構築及び具体的な事例の検討や検証作業を通じた関係機関の連携の推進とシステムの検証

| 実施日 | 内容 | 出席者 |
|------------------------------|---|---|
| 平成24年10月25日 19:00 ～ 20:30 | ①経過報告 ・前回地域推進専門部会後の経過報告 ・県事業推進委員会の経過報告 ペリネイタルビジット・ヘルシー スタート合同専門部会 妊婦歯科健診体制整備事業 おおいた妊娠ヘルプセンター ②事例検討 「医療依存度の高い子どもの在宅療養支援について」 | 医師（小児科1名・産婦人科1名・精神科医1名）、 歯科医1名、薬剤師1名、管理栄養士1名、 保育園長3名、幼稚園長1名、助産師1名、 市保健師3名、市福祉担当2名、児童相談所職員1名、 保健所職員8名 計 25名 |
| 平成25年2月21日 19:00 ～ 20:30 | ①効果的な5歳児健診（相談会）の実施について ②未熟児訪問指導の充実について ③医療依存度の高い子どもの在宅療養における 手引き（案）について ④情報交換 ・新中津市民病院の紹介 ・予防接種制度について | 医師（小児科1名、産婦人科1名、精神科2名）、 歯科医1名、薬剤師1名、管理栄養士1名、 小児科保健師1名、保育園長2名、幼稚園長1名、 助産師1名、市保健師2名、市児童福祉担当3名、 児童相談所職員1名、保健所職員8名 ※オブザーバー 教育委員会職員 2名 計 27名 |

②県境域行政・中津市民病院母子保健連絡会

目的：地域周産期母子医療センター機能を持つ中津市民病院との連携を強め、ハイリスク妊産婦や乳幼児の子育て支援の強化を図る。

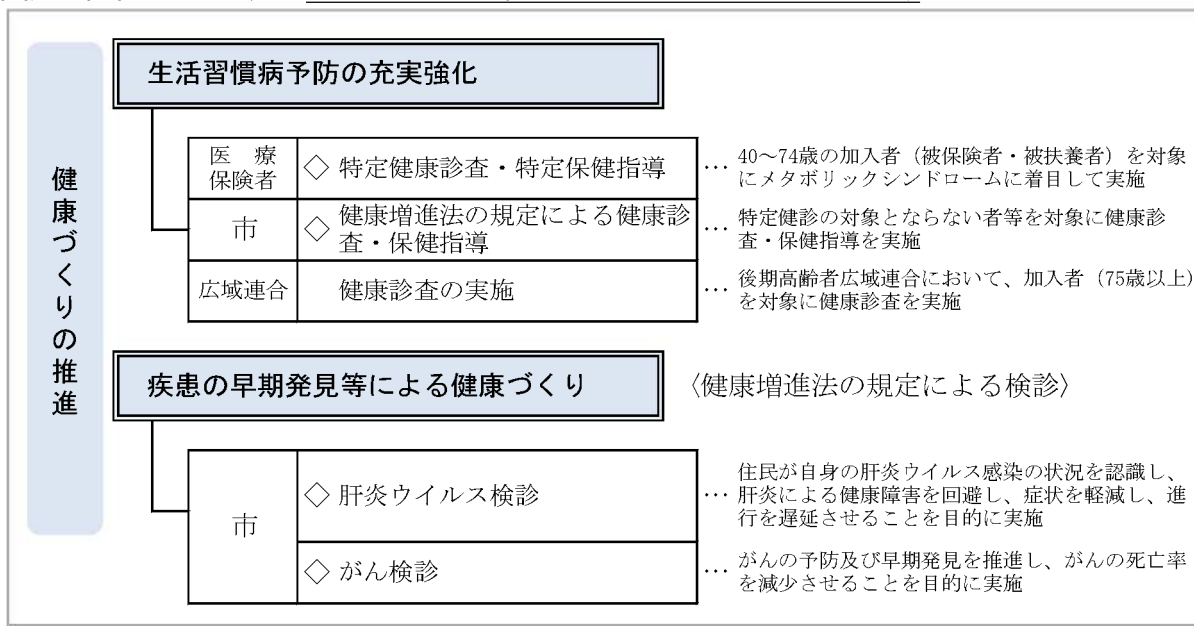
| 実施日 | 内容 | 出席者 |
|------------|---|--|
| 平成25年3月11日 | ①母子保健活動にかかる情報交換 ②未熟児訪問指導の充実について ③母子保健連絡会の今後の持ち方について | 中津市民病院 産婦人科 小児科（NICUを含む） 豊前市、吉富町、上毛町、築上町、中津市、宇 佐市、豊後高田市、京築保健福祉環境事務所、 北部保健所保健師・助産師・看護師等 計 22名 |

4 生活習慣病対策

医療制度改革に伴い、平成20年度から医療保険者に特定健診診査、特定保健指導が義務づけられるなど、疾病予防を重視した保健医療体系への転換が図られた。

各市では、健康増進事業において特定検診等の対象とならない者への健康診査やがん検診等を実施し、住民の生活習慣の的確な把握と健康づくりに努めている。

〔事務・事業イメージ〕 ◇の表示がある事務・事業について、関連データを掲載



（1）高齢者の医療の確保に関する法律の規定による特定健康診査（市町村国民健康保険分）

（単位：人、％）

平成23年度分 速報値

| | 特定健康診査 | | | | 特定保健指導 | | | | | | | |
|-------|------------------|----------------|------------|----------------------------|--------|-----|--------|---------------|------|-----|--------|-------------------------|
| | 特定健康診査 (A) ※1 | 受診者数 (B) ※2 | 評価対象者数 (C) | 実施率 (D) = (B)/(A) × 100 | 対象者数※3 | | | | 終了者 | | | 実施率 (G) = (F)/(E) × 100 |
| | | | | | 動機付け | 積極的 | 合計 (E) | (E)/(C) × 100 | 動機付け | 積極的 | 合計 (F) | |
| 管内 | 30,681 | 10,871 | 10,875 | 35.4% | 1,262 | 480 | 1,742 | 16.0% | 461 | 142 | 603 | 34.6% |
| 中津市 | 14,826 | 4,736 | 4,736 | 31.9% | 522 | 175 | 697 | 14.7% | 191 | 45 | 236 | 33.9% |
| 宇佐市 | 10,990 | 4,011 | 4,015 | 36.5% | 463 | 182 | 645 | 16.1% | 217 | 77 | 294 | 45.6% |
| 豊後高田市 | 4,865 | 2,124 | 2,124 | 43.7% | 277 | 123 | 400 | 18.8% | 53 | 20 | 73 | 18.3% |

資料：法定報告から（保健指導実施状況の法定報告）

※1 平成23年4月1日から年間をとおして加入中のもの

※2 ※1の中で平成24年3月31日までに特定検診を受診した者の数

※3 特定検診の結果、階層化により特定保健指導の対象となった者の数
（メタボリックシンドローム該当者・予備軍の減少率の算出基礎となる数値）

(2) 健康増進法の規定による健康診査

(単位：人、%)

平成24年度

| | | 対象者数 | 受診者数 | 受診率 | 指導区分別実人員 | | | |
|-------|---|-------|------|-----|--------------|--------------------------|-------------|------------|
| | | | | | 保健指導 非対象者 | 服薬中のため保健指導 の対象から除外した者 | 動機付け 支 援 | 積極的 支 援 |
| 管内 | 計 | 3,391 | 154 | 5 | 82 | 16 | 8 | 6 |
| | 男 | 1,569 | 62 | 4 | 31 | 8 | 6 | 5 |
| | 女 | 1,822 | 92 | 5 | 51 | 8 | 2 | 1 |
| 中津市 | 計 | 2,497 | 149 | 6 | 81 | 14 | 7 | 6 |
| | 男 | 1,143 | 60 | 5 | 31 | 7 | 6 | 5 |
| | 女 | 1,354 | 89 | 7 | 50 | 7 | 1 | 1 |
| 宇佐市 | 計 | 774 | - | - | - | - | - | - |
| | 男 | 365 | - | - | - | - | - | - |
| | 女 | 409 | - | - | - | - | - | - |
| 豊後高田市 | 計 | 120 | 5 | 4 | 1 | 2 | 1 | - |
| | 男 | 61 | 2 | 3 | - | 1 | - | - |
| | 女 | 59 | 3 | 5 | 1 | 1 | 1 | - |

資料：厚生労働省「地域保健・健康増進事業報告」

注：65歳以上の者は積極的支援の対象外で、75歳以上の者は保健指導の対象外のため、指導区分別実人員の計は受診者数の計と一致しない。

(3) 肝炎ウイルス検診

① 満40歳となる者を対象とした検診

(単位：人)

平成24年度

| | 節 目 検 診 | | | | | | | |
|-------|---------|-----|------------|------|------|---|------------|-----|
| | 受 診 者 数 | | C型肝炎ウイルス検診 | | | | B型肝炎ウイルス検診 | |
| | C 型 | B 型 | 判定 ① | 判定 ② | 判定 ③ | 計 | 陽 性 | 陰 性 |
| 管内 | 72 | 71 | - | - | - | - | - | 71 |
| 中津市 | 28 | 28 | - | - | - | - | - | 28 |
| 宇佐市 | 9 | 8 | - | - | - | - | - | 8 |
| 豊後高田市 | 35 | 35 | - | - | - | - | - | 35 |

資料：厚生労働省「地域保健・健康増進事業報告」

注：平成24年度中に満40歳となった者を対象とした実施状況を掲載している。

② 満41歳以上の者を対象とした検診

(単位：人)

平成24年度

| | 節 目 検 診 | | | | | | | |
|-------|---------|-------|------------|------|------|---|------------|-------|
| | 受 診 者 数 | | C型肝炎ウイルス検診 | | | | B型肝炎ウイルス検診 | |
| | C 型 | B 型 | 判定 ① | 判定 ② | 判定 ③ | 計 | 陽 性 | 陰 性 |
| 管内 | 1,312 | 1,310 | 4 | 4 | - | 8 | 14 | 1,296 |
| 中津市 | 819 | 817 | 3 | 2 | - | 5 | 8 | 809 |
| 宇佐市 | 242 | 242 | 1 | 2 | - | 3 | 1 | 241 |
| 豊後高田市 | 251 | 251 | - | - | - | - | 5 | 246 |

資料：厚生労働省「地域保健・健康増進事業報告」

注：平成24年度中に満41歳以上になった者で、過去に当該肝炎ウイルス検診に相当する検診を受けたことがなく、かつ、本検診の受診を希望する者を対象とした実施状況を掲載している。

(4) がん検診

①がん検診の総合データ (平成23年度・24年度)

| | | | 対象者 (人) | 受診者 (人) | 受診率 (%) | 要精検率 (%) | 精密 受診率 (%) | 未把握率 (%) | 陽性反応 的中度 (%) | がん 発見率 (%) |
|------|------------|-------|------------|------------|------------|-------------|------------------|-------------|--------------------|------------------|
| 胃がん | 平成 23年度 | 中津市 | 26,216 | 3,768 | 14.4 | 8.1 | 87.2 | 0.0 | 0.3 | 0.4 |
| | | 宇佐市 | 22,564 | 2,896 | 12.8 | 10.0 | 90.3 | 7.1 | 1.9 | 2.2 |
| | | 豊後高田市 | 10,344 | 1,027 | 9.9 | 9.8 | 90.1 | 9.9 | 0.0 | 0.0 |
| | 平成 24年度 | 中津市 | 26,216 | 3,637 | 13.9 | | | | | |
| | | 宇佐市 | 22,564 | 2,922 | 12.9 | | | | | |
| | | 豊後高田市 | 10,344 | 1,156 | 11.2 | | | | | |
| 大腸がん | 平成 23年度 | 中津市 | 26,216 | 5,331 | 20.3 | 7.8 | 72.1 | 0.0 | 1.9 | 2.7 |
| | | 宇佐市 | 22,564 | 3,363 | 14.9 | 7.8 | 84.4 | 9.0 | 2.3 | 2.8 |
| | | 豊後高田市 | 10,344 | 1,770 | 17.1 | 8.2 | 74.0 | 11.6 | 2.1 | 2.8 |
| | 平成 24年度 | 中津市 | 26,216 | 5,282 | 20.1 | | | | | |
| | | 宇佐市 | 22,564 | 3,582 | 15.9 | | | | | |
| | | 豊後高田市 | 10,344 | 2,134 | 20.6 | | | | | |
| 肺がん | 平成 23年度 | 中津市 | 26,216 | 6,925 | 26.4 | 2.9 | 83.1 | 0.0 | 1.0 | 1.2 |
| | | 宇佐市 | 22,564 | 5,605 | 24.8 | 4.0 | 88.5 | 8.8 | 3.1 | 3.5 |
| | | 豊後高田市 | 10,344 | 3,393 | 32.8 | 6.2 | 84.0 | 13.2 | 0.5 | 0.6 |
| | 平成 24年度 | 中津市 | 26,216 | 6,910 | 26.4 | | | | | |
| | | 宇佐市 | 22,564 | 5,692 | 25.2 | | | | | |
| | | 豊後高田市 | 10,344 | 3,679 | 35.6 | | | | | |
| 子宮がん | 平成 23年度 | 中津市 | 20,280 | 3,306 | 24.2 | 4.0 | 68.4 | 0.0 | 0.8 | 1.1 |
| | | 宇佐市 | 16,113 | 2,878 | 28.7 | 2.3 | 69.2 | 16.9 | 3.1 | 4.4 |
| | | 豊後高田市 | 7,155 | 1,358 | 36.6 | 1.0 | 100.0 | 0.0 | 0.0 | 0.0 |
| | 平成 24年度 | 中津市 | 20,280 | 3,422 | 25.0 | | | | | |
| | | 宇佐市 | 16,113 | 2,928 | 26.4 | | | | | |
| | | 豊後高田市 | 7,155 | 1,575 | 41.0 | | | | | |
| 乳がん | 平成 23年度 | 中津市 | 16,996 | 2,202 | 12.4 | 6.8 | 84.8 | 0.0 | 3.3 | 3.9 |
| | | 宇佐市 | 14,232 | 2,398 | 12.3 | 7.4 | 94.4 | 5.1 | 6.2 | 6.5 |
| | | 豊後高田市 | 6,428 | 799 | 5.7 | 5.3 | 87.5 | 0.0 | 7.5 | 8.6 |
| | 平成 24年度 | 中津市 | 16,996 | 2,223 | 10.1 | | | | | |
| | | 宇佐市 | 14,232 | 2,494 | 10.0 | | | | | |
| | | 豊後高田市 | 6,428 | 1,040 | 7.5 | | | | | |

資料：厚生労働省「地域保健・健康増進事業報告」

②がん検診受診状況（平成24年度：種類別）

ア 胃がん・大腸がん検診

(単位:人)

平成24年度

| | 対象者数 (40歳以上) | | 胃がん検診受診者数 | | | | 大腸がん検診受診者数 | | | |
|-------|-----------------|--------|-----------|-------|------|-----|------------|-------|------|-----|
| | | | 集団検診 | | 個別検診 | | 集団検診 | | 個別検診 | |
| | 男 | 女 | 男 | 女 | 男 | 女 | 男 | 女 | 男 | 女 |
| 管内 | 21,468 | 37,656 | 2,923 | 4,591 | 77 | 124 | 3,819 | 6,353 | 257 | 569 |
| 中津市 | 9,220 | 16,996 | 1,490 | 2,147 | - | - | 1,937 | 2,931 | 92 | 322 |
| 宇佐市 | 8,332 | 14,232 | 1,117 | 1,805 | - | - | 1,254 | 2,328 | - | - |
| 豊後高田市 | 3,916 | 6,428 | 316 | 639 | 77 | 124 | 628 | 1,094 | 165 | 247 |

資料：厚生労働省「地域保健・健康増進事業報告」

イ 肺がん検診

(単位:人)

平成24年度

| | 対象者数 | 胸部エックス線検査 | | 喀痰細胞診（喀痰細胞診のみ受診は除く） | | | | | | | | |
|-------|------|-----------------|-------|---------------------|-------|--|-------|------------|------|------|------|---|
| | | 受診者数 (40歳以上) | | 問診者数 | | 喀痰細胞診 対象者数 (胸部エックス 線検査受診 者中高危険群 者数) | | 喀痰容器配布回収状況 | | | | |
| | | | | | | | | 配布数 | | 回収数 | | |
| | | 集団検診 | 個別検診 | 集団検診 | 個別検診 | 集団検診 | 個別検診 | 集団検診 | 個別検診 | 集団検診 | 個別検診 | |
| 管内 | 男 | 21,468 | 6,113 | 169 | 3,059 | 169 | 1,319 | - | 58 | - | 49 | - |
| | 女 | 37,656 | 9,744 | 255 | 5,158 | 255 | 67 | - | 2 | - | 2 | - |
| 中津市 | 男 | 9,220 | 2,733 | - | - | - | - | - | - | - | - | - |
| | 女 | 16,996 | 4,177 | - | - | - | - | - | - | - | - | - |
| 宇佐市 | 男 | 8,332 | 2,137 | - | 1,816 | - | 812 | - | 31 | - | 24 | - |
| | 女 | 14,232 | 3,555 | - | 3,146 | - | 41 | - | 1 | - | 1 | - |
| 豊後高田市 | 男 | 3,916 | 1,243 | 169 | 1,243 | 169 | 507 | - | 27 | - | 25 | - |
| | 女 | 6,428 | 2,012 | 255 | 2,012 | 255 | 26 | - | 1 | - | 1 | - |

資料：厚生労働省「地域保健・健康増進事業報告」

ウ 子宮がん検診

(単位:人)

平成24年度

| | 対象者数 (20歳以上) | 頸部 | | | | 体部 | | | |
|-------|-----------------|-------|-------|----------|------|------|------|----------|------|
| | | 受診者数 | | 2年連続受診者数 | | 受診者数 | | 2年連続受診者数 | |
| | | 集団検診 | 個別検診 | 集団検診 | 個別検診 | 集団検診 | 個別検診 | 集団検診 | 個別検診 |
| 管内 | 43,548 | 6,170 | 1,755 | 2,957 | 252 | - | - | - | |
| 中津市 | 20,280 | 2,472 | 950 | 1,455 | 203 | - | - | - | |
| 宇佐市 | 16,113 | 2,663 | 265 | 1,502 | 49 | - | - | - | |
| 豊後高田市 | 7,155 | 1,035 | 540 | - | - | - | - | - | |

資料：厚生労働省「地域保健・健康増進事業報告」

エ 乳がん検診

(単位:人)

平成24年度

| | 対象者数 (40歳以上) | マンモグラフィのみ | | | | 視触診及びマンモグラフィ | | | |
|-------|-----------------|-----------|------|----------|------|--------------|-------|----------|------|
| | | 受診者数 | | 2年連続受診者数 | | 受診者数 | | 2年連続受診者数 | |
| | | 集団検診 | 個別検診 | 集団検診 | 個別検診 | 集団検診 | 個別検診 | 集団検診 | 個別検診 |
| 管内 | 37,656 | 3,481 | 62 | 158 | - | 1,209 | 1,005 | 652 | 84 |
| 中津市 | 16,996 | 1,275 | - | 158 | - | 327 | 621 | 223 | 73 |
| 宇佐市 | 14,232 | 1,573 | - | - | - | 882 | 39 | 429 | 11 |
| 豊後高田市 | 6,428 | 633 | 62 | - | - | - | 345 | - | - |

資料：厚生労働省「地域保健・健康増進事業報告」

③がん検診精密検査結果（平成23年度：種類別）

ア 胃がん

(単位：人)

平成23年度

| | | 受診者数 | 精密検査者数 | 精密検査受診者内訳 | | | | | | | 精密検査未受診者内訳 | | |
|----------|-------|------|--------|-----------|---------|------------------|--------------|------------|-----------------|--------------|------------|-----|----|
| | | | | 異常を認めず | がんであった者 | がんであった者のうち原発性のがん | 原発性のがんのうち早期が | 早期がんのうち粘膜内 | がんの疑いのある者または未確定 | がん以外の疾患であった者 | 未受診 | 未把握 | |
| | | | | | | | | | | | | | |
| 個別 検診 | 管内 | 計 | - | - | - | - | - | - | - | - | - | - | |
| | | 男 | - | - | - | - | - | - | - | - | - | - | |
| | | 女 | - | - | - | - | - | - | - | - | - | - | |
| | 中津市 | 計 | - | - | - | - | - | - | - | - | - | - | |
| | | 男 | - | - | - | - | - | - | - | - | - | - | |
| | | 女 | - | - | - | - | - | - | - | - | - | - | |
| | 宇佐市 | 計 | - | - | - | - | - | - | - | - | - | - | |
| | | 男 | - | - | - | - | - | - | - | - | - | - | |
| | | 女 | - | - | - | - | - | - | - | - | - | - | |
| | 豊後高田市 | 計 | - | - | - | - | - | - | - | - | - | - | |
| | | 男 | - | - | - | - | - | - | - | - | - | - | |
| | | 女 | - | - | - | - | - | - | - | - | - | - | |
| 集団 検診 | 管内 | 計 | 7,858 | 714 | 78 | 7 | 4 | 4 | 3 | - | 550 | 47 | 32 |
| | | 男 | 2,970 | 307 | 24 | 4 | 2 | 2 | 2 | - | 234 | 27 | 18 |
| | | 女 | 4,888 | 407 | 54 | 3 | 2 | 2 | 1 | - | 316 | 20 | 14 |
| | 中津市 | 計 | 3,733 | 304 | 37 | 1 | - | - | - | - | 227 | 39 | - |
| | | 男 | 1,507 | 143 | 15 | - | - | - | - | - | 102 | 26 | - |
| | | 女 | 2,226 | 161 | 22 | 1 | - | - | - | - | 125 | 13 | - |
| | 宇佐市 | 計 | 3,098 | 309 | 29 | 6 | 4 | 4 | 3 | - | 244 | 8 | 22 |
| | | 男 | 1,131 | 129 | 5 | 4 | 2 | 2 | 2 | - | 106 | 1 | 13 |
| | | 女 | 1,967 | 180 | 24 | 2 | 2 | 2 | 1 | - | 138 | 7 | 9 |
| | 豊後高田市 | 計 | 1,027 | 101 | 12 | - | - | - | - | - | 79 | - | 10 |
| | | 男 | 332 | 35 | 4 | - | - | - | - | - | 26 | - | 5 |
| | | 女 | 695 | 66 | 8 | - | - | - | - | - | 53 | - | 5 |

資料：厚生労働省「地域保健・健康増進事業報告」

イ 大腸がん

(単位：人)

平成23年度

| | | 受診者数 | 精密検査者数 | 精密検査受診者内訳 | | | | | | | 精密検査未受診者内訳 | | |
|----------|-------|------|--------|-----------|---------|------------------|--------------|--------------|-----------------|--------------|------------|-----|----|
| | | | | 異常を認めず | がんであった者 | がんであった者のうち原発性のがん | 原発性のがんのうち早期が | 早期がんのうち粘膜内がん | がんの疑いのある者または未確定 | がん以外の疾患であった者 | 未受診 | 未把握 | |
| | | | | | | | | | | | | | |
| 個別 検診 | 管内 | 計 | 557 | 41 | 5 | - | - | - | - | - | 23 | 13 | - |
| | | 男 | 233 | 19 | 3 | - | - | - | - | - | 10 | 6 | - |
| | | 女 | 324 | 22 | 2 | - | - | - | - | - | 13 | 7 | - |
| | 中津市 | 計 | 557 | 41 | 5 | - | - | - | - | - | 23 | 13 | - |
| | | 男 | 233 | 19 | 3 | - | - | - | - | - | 10 | 6 | - |
| | | 女 | 324 | 22 | 2 | - | - | - | - | - | 13 | 7 | - |
| | 宇佐市 | 計 | - | - | - | - | - | - | - | - | - | - | - |
| | | 男 | - | - | - | - | - | - | - | - | - | - | - |
| | | 女 | - | - | - | - | - | - | - | - | - | - | - |
| | 豊後高田市 | 計 | - | - | - | - | - | - | - | - | - | - | - |
| | | 男 | - | - | - | - | - | - | - | - | - | - | - |
| | | 女 | - | - | - | - | - | - | - | - | - | - | - |
| 集団 検診 | 管内 | 計 | 9,820 | 777 | 164 | 17 | 5 | 1 | - | 13 | 402 | 141 | 40 |
| | | 男 | 3,732 | 348 | 59 | 11 | 3 | 1 | - | 6 | 183 | 62 | 27 |
| | | 女 | 6,088 | 429 | 105 | 6 | 2 | - | - | 7 | 219 | 79 | 13 |
| | 中津市 | 計 | 4,774 | 375 | 87 | 8 | - | - | - | 13 | 164 | 103 | - |
| | | 男 | 1,878 | 180 | 35 | 5 | - | - | - | 6 | 81 | 53 | - |
| | | 女 | 2,896 | 195 | 52 | 3 | - | - | - | 7 | 83 | 50 | - |
| | 宇佐市 | 計 | 3,276 | 256 | 56 | 6 | 2 | 1 | - | - | 154 | 17 | 23 |
| | | 男 | 1,215 | 113 | 20 | 5 | 2 | 1 | - | - | 68 | 6 | 14 |
| | | 女 | 2,061 | 143 | 36 | 1 | - | - | - | - | 86 | 11 | 9 |
| | 豊後高田市 | 計 | 1,770 | 146 | 21 | 3 | 3 | - | - | - | 84 | 21 | 17 |
| | | 男 | 639 | 55 | 4 | 1 | 1 | - | - | - | 34 | 3 | 13 |
| | | 女 | 1,131 | 91 | 17 | 2 | 2 | - | - | - | 50 | 18 | 4 |

資料：厚生労働省「地域保健・健康増進事業報告」

ウ 肺がん（喀痰細胞診）

（単位：人）

平成23年度

| | | | 喀痰容器の 配布・回収状況 | | 喀痰細胞診の判定別人数 | | | | | |
|----------|-------|---|------------------|---------------|-------------|----|---|---|---|---|
| | | | 配布数 | 回収数 (受診者数) | A | B | C | D | E | |
| 個別 検診 | 管内 | 計 | - | - | - | - | - | - | - | - |
| | | 男 | - | - | - | - | - | - | - | - |
| | | 女 | - | - | - | - | - | - | - | - |
| | 中津市 | 計 | - | - | - | - | - | - | - | - |
| | | 男 | - | - | - | - | - | - | - | - |
| | | 女 | - | - | - | - | - | - | - | - |
| | 宇佐市 | 計 | - | - | - | - | - | - | - | - |
| | | 男 | - | - | - | - | - | - | - | - |
| | | 女 | - | - | - | - | - | - | - | - |
| | 豊後高田市 | 計 | - | - | - | - | - | - | - | - |
| | | 男 | - | - | - | - | - | - | - | - |
| | | 女 | - | - | - | - | - | - | - | - |
| 集団 検診 | 管内 | 計 | 100 | 89 | 12 | 77 | - | - | - | |
| | | 男 | 92 | 81 | 10 | 71 | - | - | - | |
| | | 女 | 8 | 8 | 2 | 6 | - | - | - | |
| | 中津市 | 計 | - | - | - | - | - | - | - | |
| | | 男 | - | - | - | - | - | - | - | |
| | | 女 | - | - | - | - | - | - | - | |
| | 宇佐市 | 計 | 50 | 46 | 3 | 43 | - | - | - | |
| | | 男 | 43 | 39 | 1 | 38 | - | - | - | |
| | | 女 | 7 | 7 | 2 | 5 | - | - | - | |
| | 豊後高田市 | 計 | 50 | 43 | 9 | 34 | - | - | - | |
| | | 男 | 49 | 42 | 9 | 33 | - | - | - | |
| | | 女 | 1 | 1 | - | 1 | - | - | - | |

| | | | 要精密 検査 数 | 精密検査受診者内訳 | | | | | 精密検査 未受診者内訳 | | |
|----------|-------|---|----------------|-----------|-----------------|--------------------------------------|---|---------------------------------|-------------------------------|-----|-----|
| | | | | 異常 認めず | がんで あった 者 | がんで あった 者 のうち 原発性 のがん | | がんの 疑いの ある者 または 未確定 | がんに 以外 の疾患 であった 者 | 未受診 | 未把握 |
| | | | | | | 原発性 のがん のうち 臨床病期 Ⅰ期 | | | | | |
| 個別 検診 | 管内 | 計 | - | - | - | - | - | - | - | - | |
| | | 男 | - | - | - | - | - | - | - | - | |
| | | 女 | - | - | - | - | - | - | - | - | |
| | 中津市 | 計 | - | - | - | - | - | - | - | - | |
| | | 男 | - | - | - | - | - | - | - | - | |
| | | 女 | - | - | - | - | - | - | - | - | |
| | 宇佐市 | 計 | - | - | - | - | - | - | - | - | |
| | | 男 | - | - | - | - | - | - | - | - | |
| | | 女 | - | - | - | - | - | - | - | - | |
| | 豊後高田市 | 計 | - | - | - | - | - | - | - | - | |
| | | 男 | - | - | - | - | - | - | - | - | |
| | | 女 | - | - | - | - | - | - | - | - | |
| 集団 検診 | 管内 | 計 | 1 | - | - | - | - | - | 1 | - | |
| | | 男 | - | - | - | - | - | - | - | - | |
| | | 女 | 1 | - | - | - | - | - | 1 | - | |
| | 中津市 | 計 | - | - | - | - | - | - | - | - | |
| | | 男 | - | - | - | - | - | - | - | - | |
| | | 女 | - | - | - | - | - | - | - | - | |
| | 宇佐市 | 計 | - | - | - | - | - | - | - | - | |
| | | 男 | - | - | - | - | - | - | - | - | |
| | | 女 | - | - | - | - | - | - | - | - | |
| | 豊後高田市 | 計 | 1 | - | - | - | - | - | 1 | - | |
| | | 男 | - | - | - | - | - | - | - | - | |
| | | 女 | 1 | - | - | - | - | - | 1 | - | |

資料：厚生労働省「地域保健・健康増進事業報告」

注：判定別人数のA～Eは次のとおり。

- A 「読影不能」
- B 「異常所見を認めない」
- C 「異常所見を認めるが、検査を必要としない」
- D 「異常所見を認めるが、肺がん以外の疾患が考えられる」
- E 「肺がんの疑い」

エ 肺がん（胸部エックス線検査）

（単位：人）

平成23年度

| | 受診者数 | 判定別人数 | | | | | |
|----------|-------|-------|--------|--------|-------|-----|-----|
| | | A | B | C | D | E | |
| 個別 検診 | 管内 | 計 | - | - | - | - | - |
| | | 男 | - | - | - | - | - |
| | 女 | - | - | - | - | - | |
| | 中津市 | 計 | - | - | - | - | - |
| | | 男 | - | - | - | - | - |
| | 女 | - | - | - | - | - | |
| | 宇佐市 | 計 | - | - | - | - | - |
| | | 男 | - | - | - | - | - |
| | 女 | - | - | - | - | - | |
| | 豊後高田市 | 計 | - | - | - | - | - |
| | | 男 | - | - | - | - | - |
| | 女 | - | - | - | - | - | |
| 集団 検診 | 管内 | 計 | 15,918 | 11,408 | 3,861 | 536 | 113 |
| | | 男 | 6,048 | 4,205 | 1,541 | 250 | 52 |
| | 女 | 9,870 | 7,203 | 2,320 | 286 | 61 | |
| | 中津市 | 計 | 6,925 | 5,012 | 1,712 | 201 | - |
| | | 男 | 2,695 | 1,958 | 640 | 97 | - |
| | 女 | 4,230 | 3,054 | 1,072 | 104 | - | |
| | 宇佐市 | 計 | 5,600 | 4,152 | 1,212 | 165 | 71 |
| | | 男 | 2,071 | 1,429 | 535 | 72 | 35 |
| | 女 | 3,529 | 2,723 | 677 | 93 | 36 | |
| | 豊後高田市 | 計 | 3,393 | 2,244 | 937 | 170 | 42 |
| | | 男 | 1,282 | 818 | 366 | 81 | 17 |
| | 女 | 2,111 | 1,426 | 571 | 89 | 25 | |

| | 要精密検査者数 | 精密検査受診者内訳 | | | | | | 精密検査未受診者内訳 | | | |
|----------|---------|-----------|---------|------------------|-----------------|-----------------|--------------|------------|-----|----|----|
| | | 異常認めず | がんであった者 | がんであった者のうち原発性のがん | 原発性のがんのうち臨床病期Ⅰ期 | がんの疑いのある者または未確定 | がん以外の疾患であった者 | 未受診 | 未把握 | | |
| 個別 検診 | 管内 | 計 | - | - | - | - | - | - | - | - | |
| | | 男 | - | - | - | - | - | - | - | - | |
| | 女 | - | - | - | - | - | - | - | - | | |
| | 中津市 | 計 | - | - | - | - | - | - | - | - | |
| | | 男 | - | - | - | - | - | - | - | - | |
| | 女 | - | - | - | - | - | - | - | - | | |
| | 宇佐市 | 計 | - | - | - | - | - | - | - | - | |
| | | 男 | - | - | - | - | - | - | - | - | |
| | 女 | - | - | - | - | - | - | - | - | | |
| | 豊後高田市 | 計 | - | - | - | - | - | - | - | - | |
| | | 男 | - | - | - | - | - | - | - | - | |
| | 女 | - | - | - | - | - | - | - | - | | |
| 集団 検診 | 管内 | 計 | 638 | 160 | 10 | 7 | 3 | 73 | 316 | 29 | 50 |
| | | 男 | 294 | 69 | 6 | 4 | 2 | 5 | 163 | 21 | 30 |
| | 女 | 344 | 91 | 4 | 3 | 1 | 68 | 153 | 8 | 20 | |
| | 中津市 | 計 | 201 | 49 | 2 | - | - | 62 | 70 | 18 | - |
| | | 男 | 97 | 24 | 1 | - | - | - | 54 | 18 | - |
| | 女 | 104 | 25 | 1 | - | - | 62 | 16 | - | - | |
| | 宇佐市 | 計 | 226 | 67 | 7 | 7 | 3 | 5 | 120 | 5 | 22 |
| | | 男 | 99 | 23 | 4 | 4 | 2 | 2 | 53 | 2 | 15 |
| | 女 | 127 | 44 | 3 | 3 | 1 | 3 | 67 | 3 | 7 | |
| | 豊後高田市 | 計 | 211 | 44 | 1 | - | - | 6 | 126 | 6 | 28 |
| | | 男 | 98 | 22 | 1 | - | - | 3 | 56 | 1 | 15 |
| | 女 | 113 | 22 | - | - | - | 3 | 70 | 5 | 13 | |

資料：厚生労働省「地域保健・健康増進事業報告」

注：判定別人数のA～Eは次のとおり。

- A 「誤影不能」
- B 「異常所見を認めない」
- C 「異常所見を認めるが、検査を必要としない」
- D 「異常所見を認めるが、肺がん以外の疾患が考えられる」
- E 「肺がんの疑い」

オ 子宮がん（体部）

（単位：人）

平成23年度

| | 受診者数 | 2年連続 受診者数 | 細胞診の判定別人数 | | | |
|----------|-------|--------------|-----------|------------|------------|------|
| | | | 精検不要 | 要精検 (1) | 要精検 (2) | 判定不能 |
| 個別 検診 | 管内 | - | - | - | - | - |
| | 中津市 | - | - | - | - | - |
| | 宇佐市 | - | - | - | - | - |
| | 豊後高田市 | - | - | - | - | - |
| 集団 検診 | 管内 | - | - | - | - | - |
| | 中津市 | - | - | - | - | - |
| | 宇佐市 | - | - | - | - | - |
| | 豊後高田市 | - | - | - | - | - |

| | 要精密 検査者数 | 精密検査受診者内訳 | | | | | | 精密検査 未受診者内訳 | |
|----------|-------------|-----------|-------------|------------------------------|---------------------------------|---------------------------|-----|----------------|---|
| | | 異常 認めず | がんで あった者 | がんであ った者の うち原発 性のがん | がんの 疑いの ある者 または 未確定 | がんに 以外 の疾患 であつた者 | 未受診 | 未把握 | |
| 個別 検診 | 管内 | - | - | - | - | - | - | - | - |
| | 中津市 | - | - | - | - | - | - | - | - |
| | 宇佐市 | - | - | - | - | - | - | - | - |
| | 豊後高田市 | - | - | - | - | - | - | - | - |
| 集団 検診 | 管内 | - | - | - | - | - | - | - | - |
| | 中津市 | - | - | - | - | - | - | - | - |
| | 宇佐市 | - | - | - | - | - | - | - | - |
| | 豊後高田市 | - | - | - | - | - | - | - | - |

資料：厚生労働省「地域保健・健康増進事業報告」

カ 子宮がん（頸部）

（単位：人）

平成23年度

| | 受診者数 | 2年連続 受診者数 | 細胞診の判定別人数 | | | |
|----------|-------|--------------|------------------|------------|------------|------------------|
| | | | 精 検 不 要 | 要精検 (1) | 要精検 (2) | 判 定 不 能 |
| 個別 検診 | 管内 | 1,327 | 126 | 1,098 | 57 | - |
| | 中津市 | 943 | 126 | 900 | 43 | - |
| | 宇佐市 | 177 | - | 164 | 13 | - |
| | 豊後高田市 | 207 | - | 34 | 1 | - |
| 集団 検診 | 管内 | 6,215 | 2,839 | 6,114 | 101 | - |
| | 中津市 | 2,363 | 1,300 | 2,328 | 35 | - |
| | 宇佐市 | 2,701 | 1,539 | 2,648 | 53 | - |
| | 豊後高田市 | 1,151 | - | 1,138 | 13 | - |

| | 要精密 検査者数 | 精密検査受診者内訳 | | | | | | | | 精密検査 未受診者内訳 | | |
|----------|-------------|-----------|-------------|------------------------------|-----------------------------|-------------------------------|--------------|-----------------------------|------------------------------|----------------|-----|---|
| | | 異常 認めず | がんで あった者 | がんであ った者の うち原発 性のがん | 原発性の がんのう ち上皮内 が ん | 原発性の がんのう ち微少浸 潤 が ん | 異形成で あった者 | がんの疑 いのある 者または 未確定 | がん及び 異形ので る疾患 であつた者 | 未受診 | 未把握 | |
| 個別 検診 | 管内 | 101 | 7 | 2 | 2 | 2 | - | 17 | 1 | 33 | 34 | 7 |
| | 中津市 | 87 | 4 | 1 | 1 | 1 | - | 16 | - | 33 | 33 | - |
| | 宇佐市 | 13 | 3 | 1 | 1 | 1 | - | - | 1 | - | 1 | 7 |
| | 豊後高田市 | 1 | - | - | - | - | - | 1 | - | - | - | - |
| 集団 検診 | 管内 | 111 | 27 | 1 | 1 | 1 | - | 38 | - | 24 | 17 | 4 |
| | 中津市 | 46 | 9 | - | - | - | - | 16 | - | 12 | 9 | - |
| | 宇佐市 | 52 | 12 | 1 | 1 | 1 | - | 18 | - | 9 | 8 | 4 |
| | 豊後高田市 | 13 | 6 | - | - | - | - | 4 | - | 3 | - | - |

資料：厚生労働省「地域保健・健康増進事業報告」

キ 乳がん（マンモグラフィのみ）

（単位：人）

平成23年度

| | 受診者数 | 2年連続 受診者数 | マンモグラフィの判定別人数 | | | | | |
|----------|-------|--------------|---------------|--------|--------|--------|--------|---|
| | | | カテゴリー1 | カテゴリー2 | カテゴリー3 | カテゴリー4 | カテゴリー5 | |
| 個別 検診 | 管内 | - | - | - | - | - | - | - |
| | 中津市 | - | - | - | - | - | - | - |
| | 宇佐市 | - | - | - | - | - | - | - |
| | 豊後高田市 | - | - | - | - | - | - | - |
| 集団 検診 | 管内 | 3,218 | 948 | 2,856 | 155 | 128 | 76 | 3 |
| | 中津市 | 1,157 | 161 | 1,032 | 54 | - | 71 | - |
| | 宇佐市 | 1,449 | 787 | 1,298 | 46 | 100 | 3 | 2 |
| | 豊後高田市 | 612 | - | 526 | 55 | 28 | 2 | 1 |

| | 要精密 検査者数 | 精密検査受診者内訳 | | | | | | 精密検査 未受診者内訳 | |
|----------|-------------|------------|-------------|------------------------------|--------------------------|-----------------------------|----------------------|----------------|-----|
| | | 異常を 認めず | がんで あった者 | がんであ った者の うち原発 性のがん | 原発性の がんのう ち早期 が | がんの疑 いのある 者または 未確定 | がん以外 の疾患で あった者 | 未受診 | 未把握 |
| 個別 検診 | 管内 | - | - | - | - | - | - | - | - |
| | 中津市 | - | - | - | - | - | - | - | - |
| | 宇佐市 | - | - | - | - | - | - | - | - |
| | 豊後高田市 | - | - | - | - | - | - | - | - |
| 集団 検診 | 管内 | 207 | 93 | 11 | 8 | 5 | - | 84 | 14 |
| | 中津市 | 71 | 17 | 2 | - | - | - | 41 | 11 |
| | 宇佐市 | 105 | 63 | 6 | 6 | 5 | - | 31 | - |
| | 豊後高田市 | 31 | 13 | 3 | 2 | - | - | 12 | 3 |

資料：厚生労働省「地域保健・健康増進事業報告」

注：カテゴリー1～5は以下のとおり

カテゴリー1「異常なし」、カテゴリー2「良性」、カテゴリー3「良性、しかし悪性を否定できず」、カテゴリー4「悪性の疑い」、カテゴリー5「悪性」

ク 乳がん（視触診及びマンモグラフィ）

（単位：人）

平成23年度

| | 受診者数 | 2年連続 受診者数 | マンモグラフィの判定別人数 | | | | | |
|----------|-------|--------------|---------------|--------|--------|--------|--------|---|
| | | | カテゴリー1 | カテゴリー2 | カテゴリー3 | カテゴリー4 | カテゴリー5 | |
| 個別 検診 | 管内 | 818 | 65 | 717 | 47 | 12 | 41 | 1 |
| | 中津市 | 697 | 65 | 624 | 33 | - | 40 | - |
| | 宇佐市 | 52 | - | 38 | 5 | 7 | 1 | 1 |
| | 豊後高田市 | 69 | - | 55 | 9 | 5 | - | - |
| 集団 検診 | 管内 | 1,328 | 453 | 1,156 | 97 | 57 | 18 | - |
| | 中津市 | 360 | 57 | 316 | 27 | - | 17 | - |
| | 宇佐市 | 897 | 396 | 783 | 60 | 53 | 1 | - |
| | 豊後高田市 | 71 | - | 57 | 10 | 4 | - | - |

| | 要精密 検査者数 | 精密検査受診者内訳 | | | | | | 精密検査 未受診者内訳 | |
|----------|-------------|------------|-------------|------------------------------|--------------------------|-----------------------------|----------------------|----------------|-----|
| | | 異常を 認めず | がんで あった者 | がんであ った者の うち原発 性のがん | 原発性の がんのう ち早期 が | がんの疑 いのある 者または 未確定 | がん以外 の疾患で あった者 | 未受診 | 未把握 |
| 個別 検診 | 管内 | 77 | 21 | 4 | 1 | 1 | - | 42 | 9 |
| | 中津市 | 61 | 14 | 3 | - | - | - | 36 | 8 |
| | 宇佐市 | 10 | 4 | 1 | 1 | 1 | - | 4 | - |
| | 豊後高田市 | 6 | 3 | - | - | - | - | 2 | 1 |
| 集団 検診 | 管内 | 85 | 45 | 4 | 4 | 1 | - | 27 | 6 |
| | 中津市 | 19 | 5 | - | - | - | - | 10 | 4 |
| | 宇佐市 | 63 | 39 | 4 | 4 | 1 | - | 16 | 1 |
| | 豊後高田市 | 3 | 1 | - | - | - | - | 1 | 1 |

資料：厚生労働省「地域保健・健康増進事業報告」

注：カテゴリー1～5は以下のとおり

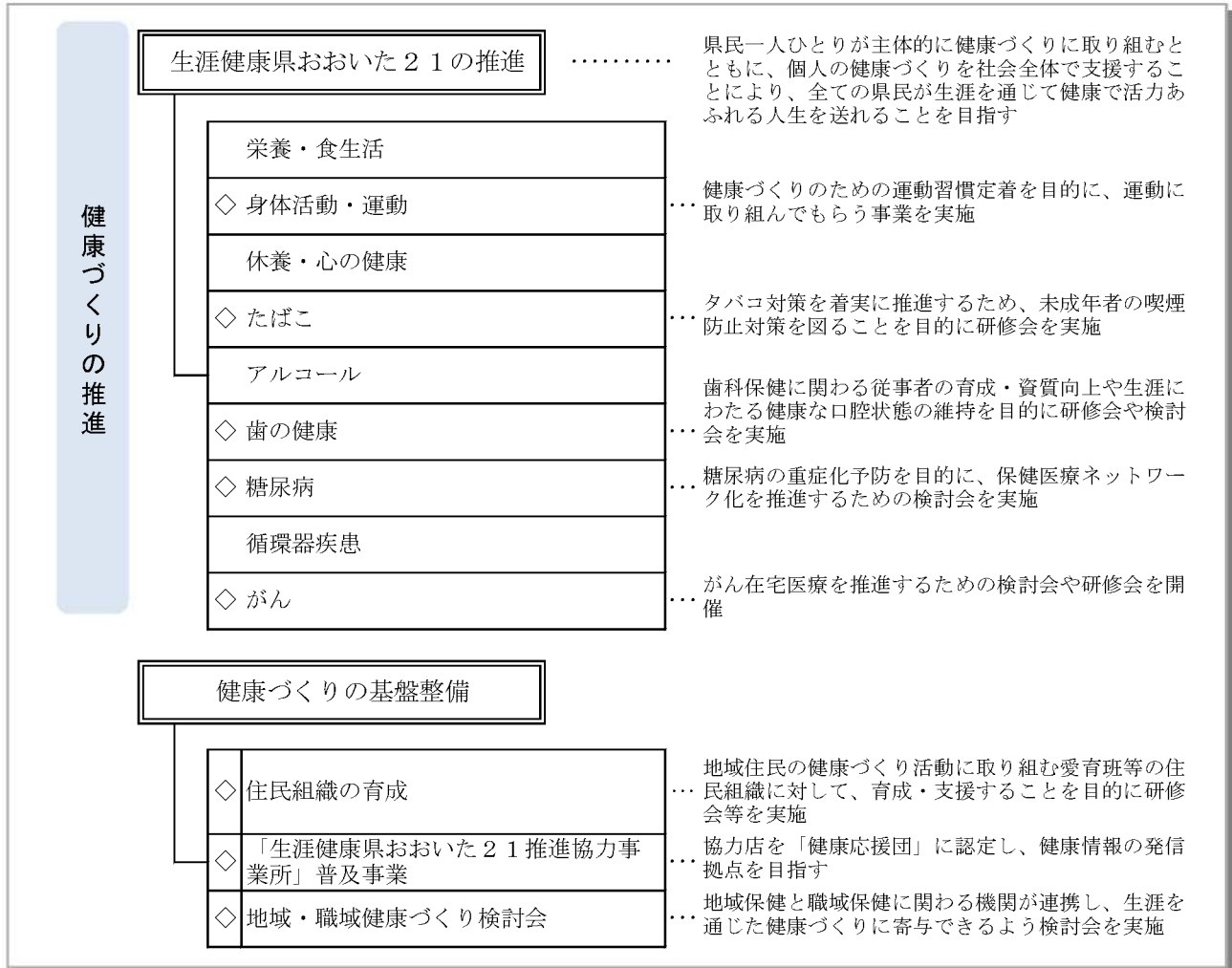
カテゴリー1「異常なし」、カテゴリー2「良性」、カテゴリー3「良性、しかし悪性を否定できず」、カテゴリー4「悪性の疑い」、カテゴリー5「悪性」

5 健康増進

「生涯健康県おおいた21」を推進するため、歯科保健・食生活・運動・喫煙対策等を重点として、健康づくりのための環境整備を図っている。また、地域職域健康づくり検討会を開催して、生涯を通じた継続的な保健サービスの提供体制の構築に努めている。

さらに、市の健康づくり計画推進への支援を行うとともにまちづくりや地区組織活動についても支援を行っている。

〔事務・事業イメージ〕 ◇の表示がある事務・事業について、関連データを掲載



(1) 「生涯健康県おおいた21」の推進

① 「生涯健康県おおいた21推進協力事業所（店）」普及事業（登録店舗数）

平成24年度

| | 食の環境整備部門 | たばこ環境整備部門 | その他部門 |
|-------|----------|-----------|-------|
| 中津市 | 11 | 7 | 0 |
| 宇佐市 | 17 | 4 | 4 |
| 豊後高田市 | 11 | 5 | 6 |

②たばこ対策促進事業

| 実施日 | 内容 | 参加者 |
|-------------|---|--------------------------|
| 平成24年7月8日 | 講義「自分の健康を考えよう～たばこ～」 講師 北部保健所 | 大分県立工科短期大学1年生・教員75名 |
| 平成24年9月20日 | 講義「タバコの真実～君たちは狙われている～」 講師 伊藤内科医院 薬剤師 伊藤 裕子 | 宇佐市立西部中学校1年生・教員140名 |
| 平成25年1月25日 | ビデオ鑑賞「どうしてタバコはいけないの？」 講義「喫煙の実態とその被害について」 講師 北部保健所 | 中津市立小楠小学校4年生・教員94名 |
| 平成24年6月29日 | 禁煙ティッシュ、パンフレットの配布 | 中津市立三保小学校5,6年生・教員・保護者48名 |
| 平成24年7月12日 | | 中津市立緑が丘中学校生徒・教員・保護者600名 |
| 平成24年9月11日 | | 中津市立上津小学校生徒・教員42名 |
| 平成24年9月13日 | | 中津市立如水小学校生徒・教員55名 |
| 平成24年10月26日 | | 中津市立樋田小学校5,6年生・教員33名 |

③がん在宅サポートネットワーク事業

ア 地域がん在宅医療連携促進検討部会

在宅で療養生活を希望する患者が安心して在宅医療ができるよう医療提供体制などのサポートネットワークを整備するために、北部圏域におけるがん在宅医療を推進するための体制のあり方を検討する

| 実施日 | 内容 | 参加者・機関 |
|------------|---|--|
| 平成24年12月6日 | <ul style="list-style-type: none"> がん在宅医療連携促進事業について がん診療拠点病院の取組 がん在宅療養支援コーディネーター事業の取組 連携室からみたがん患者在宅療養の現状 | がん在宅療養支援コーディネーター医師・看護師 がん拠点病院地域医療連携室 地域医療連携室のある医療機関（和田病院・中津胃腸病院・佐藤第一病院・中津第一病院・宇佐高田医師会病院・川島整形外科病院・高田中央病院・玄々堂高田病院） 北部保健所、豊後高田保健部 計17名 |
| 平成25年1月18日 | <ul style="list-style-type: none"> 北部圏域の現状 がん在宅医療連携促進事業について がん診療拠点病院の取組 がん在宅療養支援コーディネーター事業の取組 地域の課題と今後の進め方 | 各市医師会長 がん在宅療養支援コーディネーター医師・看護師 がん拠点病院医師・地域医療連携室・緩和ケア認定看護師 在宅療養支援診療所代表、薬局代表、連携室代表 介護支援専門員代表、訪問看護ステーション代表 北部保健所、豊後高田保健部 計20名 |

イ 地域がん在宅医療研修会

| 日時 | 内容 | 参加者数 |
|------------|--|---|
| 平成25年2月25日 | 演題 「がん患者の在宅医療を支援するために～多職種との連携～」 講師 矢津内科消化器科クリニック 院長 矢津 剛 | 医療機関 26名 訪問看護ST 7名 居宅介護支援事業所 21名 保健所 8名 計62名 |

④チャレンジKENKO－2012

「生涯健康県おおいた21」の周知と、健康づくりのための運動習慣定着を目的に実施している。会社や家族、地域などで3人以上のグループを作り、9月から10月の期間中、健康づくりの運動に取り組むものである。優秀グループは、表彰する。

| 地区 | 参加チーム数 | 達成チーム数 | 県内審査結果 |
|-------|--------|--------|--------|
| 中津・宇佐 | 3 | 1 | 2位 |
| 豊後高田 | 1 | 1 | 3位 |

(2) 歯科保健事業

① 高齢者のよい歯のコンクール

健康で活力のある人生を送るため、80歳で20本自分の歯を残すことは、食品の咀嚼を容易にするとともに、健康の保持増進に重要である。口腔の健康に努力してきた人の表彰を通じて、口腔ケアの重要性を啓発するために実施している。

平成21年度よりコンクール事業は各市が主体となり実施している。

| 宇佐市 | |
|--------|----------------|
| 応募者数 | 36名 (75歳以上で募集) |
| 口腔審査者数 | 36名 |

② 母と子のよい歯のコンクール

口腔状態の良好な親子への表彰を通じて、乳幼児期からの口腔ケアの重要性、自己管理能力の必要性を啓発するために実施している。

各市ごとに代表者を1組選出し、県大会に出場した。

| | 中津市 | 宇佐市 | 豊後高田市 |
|--------------------|------|------|-------|
| 平成23年度3歳児歯科健診受診者 | 760名 | 395名 | 139名 |
| 上記のうち、母子とも口腔状態良好な者 | 95組 | 55組 | 81組 |
| 口腔審査者数 | 11組 | 13組 | 11組 |

③ 地域歯科保健検討会及び推進事業

歯科保健事業を推進するために、地域における課題について検討するとともに、歯科保健事業等に携わる人や地域住民に対して研修を実施している。

ア 地域歯科保健検討会

| 地区 | 実施日 | 内容 | 対象者及び参加者数 |
|--------|------------|--|---|
| 中津地区 | 平成25年3月18日 | 1 中津市の乳幼児のむし歯の状況について 2 中津市の歯科保健事業について 3 意見交換「乳幼児期・学童期の歯科保健対策」 (1) 幼稚園、保育園におけるフッ素洗口について (2) 小学校におけるフッ素洗口について | 中津歯科医師会会長 中津歯科医師会専務理事 中津市地域医療対策課担当者 中津市子育て支援課担当者 中津市教育委員会体育保健課担当者 北部保健所担当者等 8名 |
| 宇佐地区 | 平成25年3月12日 | 1 幼児のむし歯保有状況について 2 宇佐市における歯科保健事業の状況について 3 フッ素洗口の推進について (1) フッ素洗口の評価方法について (2) 卒園後の継続指導について | 宇佐歯科医師会会長 宇佐歯科医師会専務理事 大分県歯科衛生士会会長 宇佐市子育て支援課担当者 宇佐市健康課担当者 北部保健所担当者等 11名 |
| 豊後高田地区 | 平成24年10月3日 | 1 乳幼児及び学童の歯科保健状況について (1) 3歳児歯科健診の推移 (2) 保育園・幼稚園のむし歯の状況 (3) 小中学生のむし歯の状況 (4) 3歳児歯科健診時保護者アンケート調査結果 2 意見交換「今後の取組」 | 豊後高田歯科医師会 大分県歯科衛生士会 保育園代表者 豊後高田市教育委員会担当者 豊後高田市子育て健康推進課担当者 豊後高田保健部担当者等 11名 |

イ 推進事業

| 地区 | 実施日 | 内容 | 対象者及び参加者数 |
|------|------------|---------------|---------------------|
| 宇佐地区 | 平成25年3月23日 | むし歯予防キッズ認定証授与 | 栗島愛児園（フッ素洗口実施園） 15人 |
| | 平成25年3月26日 | | 封戸保育園（フッ素洗口実施園） 6人 |

④在宅歯科診療検討協議会

高齢者や寝たきり等で歯科医院に出掛けることができず、適切な歯科診療や口腔ケアが受けられない者が多数いる。そこで、在宅歯科診療を提供できる歯科医師や歯科衛生士と在宅歯科のニーズを知る介護従事者等とが連携を図り、各関係者間のネットワークを構築し、効果的な在宅歯科診療の推進を図るために検討会を実施している。

| 地区 | 実施日 | 内容 | 対象者及び参加者数 |
|-------------|-------------|---|--|
| 中津・宇佐 地区 | 平成24年12月20日 | <ol style="list-style-type: none"> 1 平成24年度診療報酬改定の概要について 2 在宅歯科診療の推進に向けた各市の取組状況について 3 障害児・者の在宅歯科診療について 4 在宅歯科診療の推進について | 中津歯科医師会理事 宇佐歯科医師会長・理事 在宅歯科診療提供歯科医師 大分県歯科衛生士会 中津市介護支援専門員協議会代表 宇佐・高田介護支援専門員協議会代表 大分県訪問看護ステーション連絡協議会 実務者委員 訪問看護師 中津市地域包括支援センター職員 中津市介護保険課、地域医療対策課職員 宇佐市介護保険課、健康課職員 北部保健所職員 19名 |
| 豊後高田 地区 | 平成24年5月23日 | <ol style="list-style-type: none"> 1 経過報告 2 協議「豊後高田地域訪問歯科診療体制について」 <ol style="list-style-type: none"> (1)対象者 (2)実施場所 (3)訪問エリア (4)訪問する歯科医師 (5)申込者 (6)実施手順 (7)その他 | 豊後高田歯科医師会会長 在宅歯科診療提供歯科医師 歯科衛生士 介護支援専門員 訪問看護師 地域包括支援センター職員 豊後高田市担当者 豊後高田保健部等 12名 |
| | 平成25年2月8日 | <ol style="list-style-type: none"> 1 経過報告 2 豊後高田訪問歯科診療に関するアンケート調査報告 3 協議「今後の訪問歯科診療体制について」 | 豊後高田歯科医師会会長 在宅歯科診療提供歯科医師 歯科衛生士 介護支援専門員 訪問看護師 地域包括支援センター職員 豊後高田市担当者 豊後高田保健部等 15名 |

(3) メタボリックシンドローム対策事業

①地域・職域健康づくり検討会

個々人の主体的な健康づくりを支援するために、地域保健と職域保健に関わる機関が連携して、保健事業等を実施し、県北地域の生涯を通じた健康づくりに寄与できるように検討会を開催している。

| 日時 | 内容 | 参加者数 |
|-----------|---|---|
| 平成25年1月9日 | 1 メンタルヘルス対策の取組 (1) 労働基準監督署の取組 (2) メンタルヘルス対策支援センターへの相談からみた対策の必要性 (3) 宇佐市役所職員へのメンタルヘルス対策 2 壮年期における生活習慣病対策の取組 (1) 全国健康保険協会における生活習慣病対策 (2) 各市における生活習慣病対策(重点事業の説明) | 中津労働基準監督署、メンタルヘルス対策支援センター全国健康保険協会大分支部、中津商工会議所、中津しもげ商工会宇佐商工会議所、宇佐両院商工会、豊後高田商工会議所西国東商工会、中津市、宇佐市(健康課・総務課)、豊後高田市、北部保健所、豊後高田保健部 14機関23名 |

②糖尿病重症化予防検討会

糖尿病重症化予防における地域での保健医療ネットワーク化を推進するために検討会を実施している。

| 日時 | 内容 | 参加者数 |
|------------|---|---|
| 平成25年3月14日 | 1 大分県医療計画(案) ～糖尿病～ 2 北部圏域の糖尿病の現状及び宇佐市糖尿病診療状況調査結果 3 宇佐市の栄養相談 4 意見交換 ～医療と行政の連携について～ | 宇佐市医師会及び事務局 糖尿病専門医療機関 宇佐市内内科病院 5カ所 宇佐市内診療所1カ所 宇佐市病院管理栄養士代表 宇佐市糖尿病療養指導士代表 宇佐市健康課 北部保健所 18名 |

(4) 住民組織の育成

①愛育班への支援

ア 愛育班活動

各家庭への声かけ訪問をとおして地域住民の健康づくり活動に取り組む愛育班の組織育成活動支援のため、市が行う班員研修会の支援や分班長を対象に研修会を実施して、愛育班活動のより効果的な推進を図る。

単位愛育班状況

平成24年6月1日現在

| | 愛育班名 | 結成年月日 | 班数 | 分班数 | 班員数 |
|-------|---------------|------------|----|-----|-----|
| 宇 佐 市 | 宇 佐 地 区 愛 育 班 | 平成元年12月8日 | 12 | 41 | 182 |
| | 院 内 地 区 愛 育 班 | 平成3年3月5日 | 3 | 20 | 49 |
| | 安心院地区愛育班 | 平成元年12月11日 | 6 | 50 | 142 |
| 豊後高田市 | 真玉地区愛育班 | 平成12年4月8日 | 2 | 5 | 71 |

イ 愛育班分班長研修会

| 地区 | 実施日 | 内 容 | 対象者及び参加者数 |
|---------|------------|---|----------------------------|
| 北部保健所 | 平成24年8月2日 | 1 講話 演題「宇佐市の認知症対策への取組」 講師 宇佐市役所 介護保険課 栗山保健師 2 講話 演題「学ぼう！ 高齢化とともに増えてきた認知症について」 講師 公益社団法人 認知症の人と家族の会 大分県支部 世話人 渡辺 末子 | 宇佐市愛育連合会 分班長及び班員 60名 |
| 豊後高田保健部 | 平成25年2月25日 | 1 講話 演題「気持ちに寄り添う言葉の力 ～心のエネルギーがキラキラと輝くために～」 講師 社団法人 大分県社会福祉会 理事 Healing forest代表 明石 二郎 | 真玉愛育会分班長 及び班員 30名 |

ウ 愛育班総会等への参加

| 地区 | 実施日 | 内 容 | 参加者 |
|---------|------------|--|--|
| 北部保健所 | 平成24年5月24日 | 1 24年度愛育会総会について 2 24年度第1回研修会について | 宇佐市愛育連合会役員 4名 宇佐市・支所保健師 4名 保健所保健師 2名 |
| | 平成24年6月29日 | 1 愛育会総会並びに研修会 講話 演題「担い合う地域づくり ～性別を超え、世代を超えて～」 講師 福岡県男女共同参画センター 「あすばる」前館長 中嶋 玲子 | 宇佐市愛育連合会 宇佐市 北部保健所 80名 |
| | 平成25年3月28日 | 1 24年度活動実績について 2 25年度愛育会総会について | 宇佐市愛育連合会役員 4名 宇佐市・支所保健師 4名 保健所保健師 1名 |
| 豊後高田保健部 | 平成24年5月31日 | 1 愛育会総会並びに研修会 講話 演題「愛育班活動の基本 ～幸せは行動の中に、喜びは行動と共に～」 講師 豊後高田保健部地域保健課長 | 真玉愛育会 豊後高田市 豊後高田保健部 45名 |

②豊後高田保健部管内田染地区健康推進協議会への支援

地域ぐるみで健康づくりに取り組むことをねらいとして平成7年8月24日に設立し、17年を経過した。豊後高田市と協働して活動の活性化を図っている。

| 実施日 | 内 容 | 参加者 |
|-------------|--|---------------|
| 平成24年7月12日 | 1 役員会 (1) 平成24年度事業計画について (2) 総会の持ち方について | 役員等 5名 |
| 平成24年8月31日 | 1 委員総会 2 リーダー研修 講話 演題「豊後高田市健康状況について」 講師 豊後高田市保健師 本田 倫江 淵野 珠美 | 委員等 30名 |
| 平成24年10月27日 | 1 健康まつり 講話 演題「ロコモティブシンドロームについて」 講師 別府大学 吉村 良孝 2 健康相談 | 地区住民等 60名 |
| 平成25年3月2日 | 1 健康サミット (1) 地区活動報告 (2) 講話 演題「健康と宗教」 講師 浄周寺 永松 康士 (3) ウォーキング (4) 健康相談 | 地区住民等 100名 |

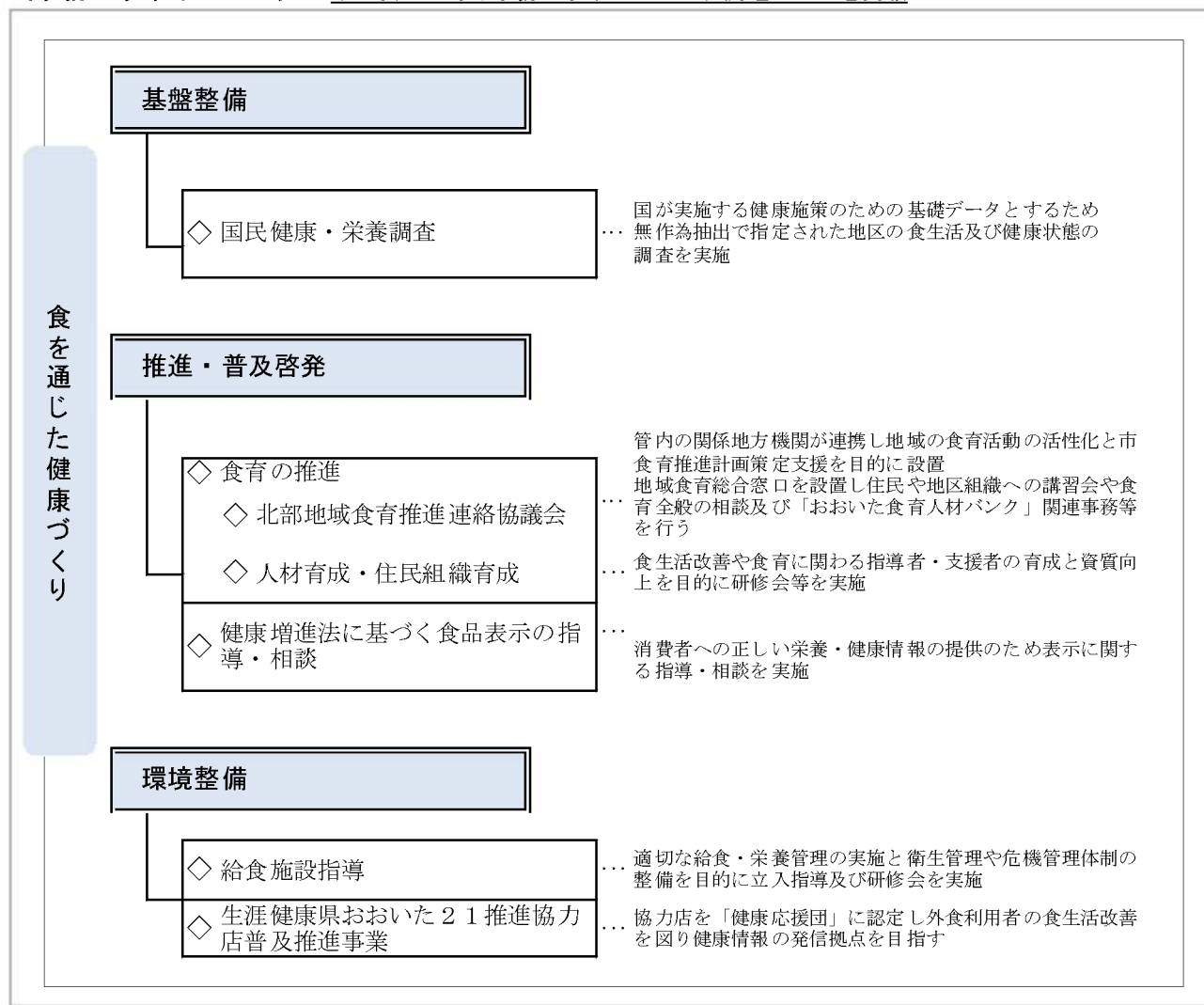
6 栄養・食生活改善

地域における食育活動の活性化を図るため、農林水産・教育・保健等の関係機関が情報を共有し連携して食育の推進を行った。

特定給食施設等に対しては、喫食者に適した給食及び栄養管理の実施、災害時等危機管理体制の整備や給食担当者の栄養及び衛生管理に関する知識の向上等について、必要な助言・指導を行った。

また、住民が食に関する正確な知識と情報を得ることができるよう、食品製造・販売施設や飲食店営業者を対象に指導・啓発を行った。

〔事務・事業イメージ〕 ◇の表示がある事務・事業について、関連データを掲載



(1) 食育推進

①北部地域食育推進連絡協議会活動状況

| 年 月 日 | 内 容 | |
|-------------------|-------------------------------------|--|
| 平成24年 6月29日 | 食育キャンペーン | 豊後高田市マックスバリュ前 食育普及用ティッシュ・野菜の種配布 豊後高田市食生活改善推進協議会と協同 |
| 平成24年 8月9日・26日 | 「宇佐市朝ごはんアイデアスープ 料理コンテスト」 審査協力 | 書類及び本審査に審査員として協力 |
| 平成24年 11月2日 | 食育事業打ち合わせ会議 | 連携事業について協議 |
| 平成24年 11月12日 | 後援事業 ウサノピア主催 「大分の食文化シリーズ講演会」 | 管内関係機関等に周知し参加勧奨を行った |
| 平成24年 12月9日 | 県北地域特産物料理教室 | 北部振興局農山漁村振興部共催 地産地消の推進と消費拡大を目的に管内各 市栄養士・ヘルスメイトを対象に実施 |
| 平成25年 3月4日 | 北部地域食育推進連絡協議会ワーキング グループ会議 | 24年度各組織食育関連事業と情報交換 連携事業について協議 次年度協議会について |
| 平成25年 3月9日 | 安心院グリーンツーリズム研究会主催 「第4回スローフード感謝祭」 | 管内関係機関等に周知し参加勧奨を行った |
| 平成25年 3月14日 | 県北部地域鳥獣被害現地対策本部 幹事会議 | 北部振興局農山漁村振興部に協力 対策の一環として獣肉の栄養価の説明と ジビエ料理紹介 |

②食材人材バンク活用状況

平成24年度

| 中 津 市 | 宇 佐 市 | 豊後高田市 | 内 容 |
|-------|-------|-------|---|
| 7件 | 12件 | 0件 | 各団体等の申請を受け「おおいた食育人材 バンク」登録者を講師として派遣し地域で の食育活動を推進する。 |

資料：北部保健所調べ

(2) 特定給食施設等への指導

①給食施設従事者研修会開催状況

| | 月 日 | 内 容 | 参加者 |
|-------|------------|------------------------------------|-----|
| 中 津 市 | 平成24年6月19日 | 「衛生講話」 講師：北部保健所 主任 森 仁志 | 64名 |
| 宇 佐 市 | 平成24年6月27日 | 「衛生講話」 講師：北部保健所 主任 森 仁志 | 52名 |
| 豊後高田市 | 平成24年7月9日 | 「衛生講話」 講師：北部保健所豊後高田保健部 主幹 三上 賢一 | 21名 |

②保育所給食担当者研修会開催状況

| | 対 象 | 回 数 | 内 容 |
|-------|---------------------------------|------|--|
| 中 津 市 | 私立認可保育所 20園 公立保育所・社会福祉施設 10園 | 年12回 | 「計画に基づいた食育の推進」 栄養管理 献立実習 調理実習 衛生講話 等 |
| 宇 佐 市 | 公立保育所(宇佐市・豊後高田市) 5園 | 年 4回 | |
| | 私立認可保育所(旧宇佐市) 19園 | 年12回 | |
| | 私立認可保育所(旧宇佐郡) 5園 | 年12回 | |
| 豊後高田市 | 私立認可保育所 6園 | 年 6回 | |

③病院栄養士等研修会開催状況

| | 対 象 | 回 数 | 内 容 |
|--------------|------|------|---|
| 中 津 市 | 16施設 | 年10回 | 担当病院による事例紹介・情報提供を中心に実施するスキルアップ研修 「糖尿病栄養管理」 「災害対応備蓄食について」 「腎臓病栄養管理」 「嚥下ピラミッドについて」 他 関連事業 糖尿病教室（中津市医師会主催） と き：平成24年11月25日（日） と ころ：東九州短期大学 |
| 宇佐市 豊後高田市 | 23施設 | 年 1回 | 「放射線に関する対話型講習会」 講師：県食品安全・衛生課 主幹 大隈滋 情報交換（病院・福祉施設合同で実施） |

④施設巡回指導実施状況

| | 施設数 | 内 容 |
|-------|------------------|--|
| 中 津 市 | 28施設（病院11、保育所17） | 運営管理、栄養・食事管理と評価、食材料管理、衛生・危機管理等施設における実地指導 |
| 宇 佐 市 | 25施設（病院9、保育所16） | |
| 豊後高田市 | 9施設（病院3、保育所6） | |

⑤給食施設状況

ア 中津市

(単位：か所、人)

平成24年3月31日現在

| | | 管理栄養士のみのいる施設 | | 管理栄養士・栄養士どちらもいる施設 | | | 栄養士のみのいる施設 | | 管理栄養士・栄養士どちらもいない施設 |
|-------------------|----------|--------------|--------|-------------------|--------|------|------------|------|--------------------|
| | | 施設数 | 管理栄養士数 | 施設数 | 管理栄養士数 | 栄養士数 | 施設数 | 栄養士数 | |
| 指定施設① | 学校 | | | | | | | | |
| | 病院 | | | | | | | | |
| | 介護老人保健施設 | | | | | | | | |
| | 老人福祉施設 | | | | | | | | |
| | 児童福祉施設 | | | | | | | | |
| | 社会福祉施設 | | | | | | | | |
| | 事業所 | | | | | | | | |
| | 寄宿舎 | | | | | | | | |
| | 矯正施設 | | | | | | | | |
| | 自衛隊 | | | | | | | | |
| | 一般給食センター | | | | | | | | |
| その他 | | | | | | | | | |
| | 計 | - | - | - | - | - | - | - | - |
| 1食以上30食以上又は1日75②0 | 学校 | 4 | 5 | 1 | 1 | 1 | | | |
| | 病院 | | | 1 | 5 | 3 | | | |
| | 介護老人保健施設 | | | | | | | | |
| | 老人福祉施設 | | | | | | | | |
| | 児童福祉施設 | | | | | | | | |
| | 社会福祉施設 | | | | | | | | |
| | 事業所 | | | | | | 2 | 3 | 1 |
| | 寄宿舎 | | | | | | | | |
| | 矯正施設 | | | | | | | | |
| | 自衛隊 | | | | | | | | |
| | 一般給食センター | | | | | | | | |
| その他 | | | | | | | | | |
| | 計 | 4 | 5 | 2 | 6 | 4 | 2 | 3 | 1 |
| 1食以上10食以上又は1日25③0 | 学校 | | | | | | 2 | 2 | 1 |
| | 病院 | | | 6 | 12 | 12 | | | |
| | 介護老人保健施設 | | | | | | | | |
| | 老人福祉施設 | 2 | 4 | 2 | 4 | 5 | | | |
| | 児童福祉施設 | | | | | | 4 | 7 | 1 |
| | 社会福祉施設 | | | | | | | | |
| | 事業所 | | | | | | 2 | 2 | |
| | 寄宿舎 | | | | | | | | 1 |
| | 矯正施設 | | | | | | | | 1 |
| | 自衛隊 | | | | | | | | |
| | 一般給食センター | | | | | | | | |
| その他 | | | | | | | | | |
| | 計 | 2 | 4 | 8 | 16 | 17 | 8 | 11 | 4 |
| その他の給食施設 | 学校 | | | | | | 1 | 2 | |
| | 病院 | | | 3 | 5 | 5 | | | |
| | 介護老人保健施設 | | | 2 | 2 | 3 | | | |
| | 老人福祉施設 | 2 | 2 | 1 | 1 | 1 | 2 | 2 | |
| | 児童福祉施設 | 1 | 1 | 1 | 1 | 1 | 11 | 13 | 13 |
| | 社会福祉施設 | | | | | | 2 | 2 | 1 |
| | 事業所 | | | | | | | | |
| | 寄宿舎 | | | | | | 1 | 1 | |
| | 矯正施設 | | | | | | | | |
| | 自衛隊 | | | | | | | | |
| | 一般給食センター | | | | | | | | |
| その他 | 2 | 3 | 1 | 1 | 2 | 4 | 7 | 3 | |
| | 計 | 5 | 6 | 8 | 10 | 12 | 21 | 27 | 17 |

資料：厚生労働省「衛生行政報告例」、北部保健所調べ

イ 宇佐市

(単位：か所、人)

平成24年3月31日現在

| | | 管理栄養士のみのいる施設 | | 管理栄養士・栄養士どちらもある施設 | | | 栄養士のみのいる施設 | | 管理栄養士・栄養士どちらもない施設 |
|---------------------|----------|--------------|--------|-------------------|--------|------|------------|------|-------------------|
| | | 施設数 | 管理栄養士数 | 施設数 | 管理栄養士数 | 栄養士数 | 施設数 | 栄養士数 | |
| 指定施設① | 学校 | | | | | | | | |
| | 病院 | | | | | | | | |
| | 介護老人保健施設 | | | | | | | | |
| | 老人福祉施設 | | | | | | | | |
| | 児童福祉施設 | | | | | | | | |
| | 社会福祉施設 | | | | | | | | |
| | 事業所 | | | | | | | | |
| | 寄宿舎 | | | | | | | | |
| | 矯正施設 | | | | | | | | |
| | 自衛隊 | | | | | | | | |
| 一般給食センター | | | | | | | | | |
| その他 | | | | | | | | | |
| | 計 | - | - | - | - | - | - | - | - |
| 1食以上30食以上(指定施設①を除外) | 学校 | 1 | 1 | 1 | 1 | 1 | | | 1 |
| | 病院 | | | | | | | | |
| | 介護老人保健施設 | | | | | | | | |
| | 老人福祉施設 | | | | | | | | |
| | 児童福祉施設 | | | | | | | | |
| | 社会福祉施設 | | | | | | | | |
| | 事業所 | | | | | | | | |
| | 寄宿舎 | | | | | | | | |
| | 矯正施設 | | | | | | | | |
| | 自衛隊 | | | | | | | | |
| 一般給食センター | | | | | | | | | |
| その他 | | | | | | | | | |
| | 計 | 1 | 1 | 1 | 1 | 1 | - | - | 1 |
| 1食以上10食以上(①、②を除外) | 学校 | | | | | | | | 2 |
| | 病院 | | | 4 | 8 | 9 | | | |
| | 介護老人保健施設 | | | | | | | | |
| | 老人福祉施設 | 1 | 1 | | | | | | |
| | 児童福祉施設 | | | | | | 2 | 2 | |
| | 社会福祉施設 | | | | | | | | |
| | 事業所 | | | | | | 1 | 1 | |
| | 寄宿舎 | | | | | | | | |
| | 矯正施設 | | | | | | | | |
| | 自衛隊 | | | | | | | | |
| 一般給食センター | | | | | | | | | |
| その他 | | | | | | | | | |
| | 計 | 1 | 1 | 4 | 8 | 9 | 3 | 3 | 2 |
| その他の給食施設 | 学校 | | | | | | | | 1 |
| | 病院 | | | 4 | 5 | 7 | 2 | 3 | |
| | 介護老人保健施設 | | | 3 | 6 | 3 | | | |
| | 老人福祉施設 | 1 | 1 | 2 | 3 | 2 | 4 | 7 | |
| | 児童福祉施設 | 1 | 1 | 1 | 1 | 1 | 18 | 23 | 7 |
| | 社会福祉施設 | | | | | | 3 | 3 | 2 |
| | 事業所 | | | | | | | | 1 |
| | 寄宿舎 | | | | | | | | |
| | 矯正施設 | | | | | | | | |
| | 自衛隊 | | | | | | | | |
| 一般給食センター | | | | | | | | | |
| その他 | 4 | 5 | 2 | 3 | 4 | 6 | 7 | 4 | |
| | 計 | 6 | 7 | 12 | 18 | 17 | 33 | 43 | 15 |

資料：厚生労働省「衛生行政報告例」、北部保健所調べ

ウ 豊後高田市

(単位：か所、人)

平成24年3月31日現在

| | | 管理栄養士のみのいる施設 | | 管理栄養士・栄養士どちらもいる施設 | | | 栄養士のみのいる施設 | | 管理栄養士・栄養士どちらもいない施設 |
|----------------------|----------|--------------|--------|-------------------|--------|------|------------|------|--------------------|
| | | 施設数 | 管理栄養士数 | 施設数 | 管理栄養士数 | 栄養士数 | 施設数 | 栄養士数 | |
| 指定施設① | 学校 | | | | | | | | |
| | 病院 | | | | | | | | |
| | 介護老人保健施設 | | | | | | | | |
| | 老人福祉施設 | | | | | | | | |
| | 児童福祉施設 | | | | | | | | |
| | 社会福祉施設 | | | | | | | | |
| | 事業所 | | | | | | | | |
| | 寄宿舎 | | | | | | | | |
| | 矯正施設 | | | | | | | | |
| | 自衛隊 | | | | | | | | |
| | 一般給食センター | | | | | | | | |
| その他 | | | | | | | | | |
| | 計 | - | - | - | - | - | - | - | - |
| 1食以上30食以上施設①又は1日75②0 | 学校 | 1 | 2 | | | | | | |
| | 病院 | | | | | | | | |
| | 介護老人保健施設 | | | | | | | | |
| | 老人福祉施設 | | | | | | | | |
| | 児童福祉施設 | | | | | | | | |
| | 社会福祉施設 | | | | | | | | |
| | 事業所 | | | | | | | | |
| | 寄宿舎 | | | | | | | | |
| | 矯正施設 | | | | | | | | |
| | 自衛隊 | | | | | | | | |
| | 一般給食センター | | | | | | | | |
| その他 | | | | | | | | | |
| | 計 | 1 | 2 | - | - | - | - | - | - |
| 1食以上10食以上①、②を除く③250 | 学校 | | | | | | | | |
| | 病院 | 1 | 3 | 1 | 2 | 1 | | | |
| | 介護老人保健施設 | | | 1 | 1 | 1 | | | |
| | 老人福祉施設 | | | | | | | | |
| | 児童福祉施設 | | | | | | | | |
| | 社会福祉施設 | | | 1 | 4 | 1 | | | |
| | 事業所 | | | | | | | | |
| | 寄宿舎 | | | | | | | | |
| | 矯正施設 | | | | | | | | |
| | 自衛隊 | | | | | | | | |
| | 一般給食センター | | | | | | | | |
| その他 | | | | | | | | | |
| | 計 | 1 | 3 | 3 | 7 | 3 | - | - | - |
| その他の給食施設 | 学校 | | | | | | | | |
| | 病院 | 1 | 1 | | | | | | |
| | 介護老人保健施設 | | | 1 | 1 | 2 | | | |
| | 老人福祉施設 | 2 | 2 | 1 | 1 | 2 | 1 | 1 | |
| | 児童福祉施設 | | | | | | 6 | 10 | 1 |
| | 社会福祉施設 | | | | | | 2 | 2 | |
| | 事業所 | | | | | | | | |
| | 寄宿舎 | | | | | | | | |
| | 矯正施設 | | | | | | | | |
| | 自衛隊 | | | | | | | | |
| | 一般給食センター | | | | | | | | |
| その他 | | | | | | | | | |
| | 計 | 3 | 3 | 2 | 2 | 4 | 9 | 13 | 1 |

資料：厚生労働省「衛生行政報告例」、北部保健所調べ

⑥給食施設助言・指導状況

ア 中津市

平成24年度

| | 指定施設 | | | 指定施設以外の特定給食施設 | | | その他の給食施設 | | |
|----------|------|-------|-------|---------------|-------|-------|----------|-------|-------|
| | 集団 | | 個別 | 集団 | | 個別 | 集団 | | 個別 |
| | 回数 | 延べ施設数 | 延べ施設数 | 回数 | 延べ施設数 | 延べ施設数 | 回数 | 延べ施設数 | 延べ施設数 |
| 学 校 | | | | 1 | 4 | 2 | 1 | 1 | |
| 病 院 | | | | 10 | 41 | 8 | 10 | 29 | 5 |
| 介護老人保健施設 | | | | 1 | 1 | | 3 | 11 | |
| 老人福祉施設 | | | | 2 | 6 | | 2 | 7 | |
| 児童福祉施設 | | | | 12 | 58 | 16 | 22 | 258 | 69 |
| 社会福祉施設 | | | | | | | 14 | 15 | |
| 事業所 | | | | 1 | 4 | | | | |
| 寄宿舎 | | | | | | | | | |
| 矯正施設 | | | | 1 | 1 | 1 | | | |
| 自衛隊 | | | | | | | | | |
| 一般給食センター | | | | | | | | | |
| その他 | | | | | | | 2 | 7 | 6 |
| 計 | - | - | - | 28 | 115 | 27 | 54 | 328 | 80 |

資料：厚生労働省「衛生行政報告例」、北部保健所調べ

イ 宇佐市

平成24年度

| | 指定施設 | | | 指定施設以外の特定給食施設 | | | その他の給食施設 | | |
|----------|------|-------|-------|---------------|-------|-------|----------|-------|-------|
| | 集団 | | 個別 | 集団 | | 個別 | 集団 | | 個別 |
| | 回数 | 延べ施設数 | 延べ施設数 | 回数 | 延べ施設数 | 延べ施設数 | 回数 | 延べ施設数 | 延べ施設数 |
| 学 校 | | | | 1 | 5 | | | | |
| 病 院 | | | | 9 | 11 | 4 | 7 | 13 | 8 |
| 介護老人保健施設 | | | | 1 | 1 | | 3 | 3 | |
| 老人福祉施設 | | | | 1 | 1 | | 3 | 17 | 4 |
| 児童福祉施設 | | | | 12 | 12 | 3 | 22 | 257 | 51 |
| 社会福祉施設 | | | | | | | 3 | 6 | |
| 事業所 | | | | | | 1 | | | |
| 寄宿舎 | | | | | | | | | |
| 矯正施設 | | | | | | | | | |
| 自衛隊 | | | | | | | | | |
| 一般給食センター | | | | | | | | | |
| その他 | | | | | | | 10 | 24 | 6 |
| 計 | - | - | - | 24 | 30 | 8 | 48 | 320 | 69 |

資料：厚生労働省「衛生行政報告例」、北部保健所調べ

ウ 豊後高田市

平成24年度

| | 指定施設 | | | 指定施設以外の特定給食施設 | | | その他の給食施設 | | |
|----------|------|-------|-------|---------------|-------|-------|----------|-------|-------|
| | 集団 | | 個別 | 集団 | | 個別 | 集団 | | 個別 |
| | 回数 | 延べ施設数 | 延べ施設数 | 回数 | 延べ施設数 | 延べ施設数 | 回数 | 延べ施設数 | 延べ施設数 |
| 学 校 | | | | 1 | 1 | | | | |
| 病 院 | | | | 2 | 4 | 2 | 1 | 1 | 1 |
| 介護老人保健施設 | | | | 1 | 1 | | 2 | 2 | |
| 老人福祉施設 | | | | | | | 2 | 6 | 2 |
| 児童福祉施設 | | | | | | | 8 | 42 | 9 |
| 社会福祉施設 | | | | 1 | 1 | | | | 2 |
| 事業所 | | | | | | | | | |
| 寄宿舎 | | | | | | | | | |
| 矯正施設 | | | | | | | | | |
| 自衛隊 | | | | | | | | | |
| 一般給食センター | | | | | | | | | |
| その他 | | | | | | | 1 | 1 | |
| 計 | - | - | - | 5 | 7 | 2 | 14 | 52 | 14 |

資料：厚生労働省「衛生行政報告例」、北部保健所調べ

(3) 食品の表示等に対する指導

①食品表示合同立入調査及び指導・相談

平成24年度

| | 合同立入施設数 (調査食品数) | 指導件数 | 相談件数 | 普及啓発 (延人数) |
|-------|--------------------|------|------|---------------|
| 中津市 | 2施設 (63食品) | 3件 | 3 | 3回 (41名) |
| 宇佐市 | 4施設 (132食品) | 12件 | 11 | 2回 (41名) |
| 豊後高田市 | 2施設 (84食品) | 1件 | 7 | 1回 (18名) |

資料：北部保健所調べ

②普及啓発

| | 月 日 | 対 象 | 内 容 |
|-------|-------------|-------------------|----------------------------------|
| 中津市 | 平成24年4月16日 | 管内行政栄養士 | 健康増進法に基づく栄養表示制度や虚偽誇大広告の禁止等について説明 |
| | 平成24年9月25日 | 公衆栄養学臨地実習生 | |
| | 平成24年12月5日 | 中津市内保育所調理従事者 | |
| 宇佐市 | 平成24年10月15日 | 食生活改善推進協議会養成講座受講者 | |
| | 平成25年1月10日 | 宇佐市内保育所調理従事者 | |
| 豊後高田市 | 平成25年2月20日 | 新規食品衛生責任者 | |

(4) 人材・組織育成

①調理師等研修会

| | 月 日 | 参 加 者 | 内 容 |
|-----|------------|------------------------------|---|
| 中津市 | 平成25年2月21日 | 中津・宇佐市内 福祉給食施設栄養士等 31名 | 講話「災害時給食施設の対応～大分県北部豪雨を体験して～」 講師 やすらぎ荘 管理栄養士 平野 京子氏 |

②公衆栄養学臨地実習

| 養成施設 | 人 数 | 期 間 |
|----------|-----|----------------|
| 別府大学 | 4名 | 平成24年9月24日～28日 |
| 九州栄養福祉大学 | 2名 | |

③食生活改善推進協議会会員数

各市協議会総会や養成教室等で講話・助言を実施し、市組織育成支援を行った。

平成24年度

| | 支部数 | 会員数 (人) |
|-------|-----|---------|
| 中津市 | 15 | 283 |
| 宇佐市 | 3 | 156 |
| 豊後高田市 | 10 | 198 |

(5) 国民健康・栄養調査

| 対象地区 | 調査項目 | 調査日 | 対 象 | 実 施 |
|------|----------|--------|------|------|
| 中津市 | 栄養摂取状況調査 | 11月26日 | 32世帯 | 25世帯 |
| | 生活習慣調査 | 11月26日 | 56人 | 43人 |
| | 身体状況調査 | 11月27日 | 63人 | 16人 |

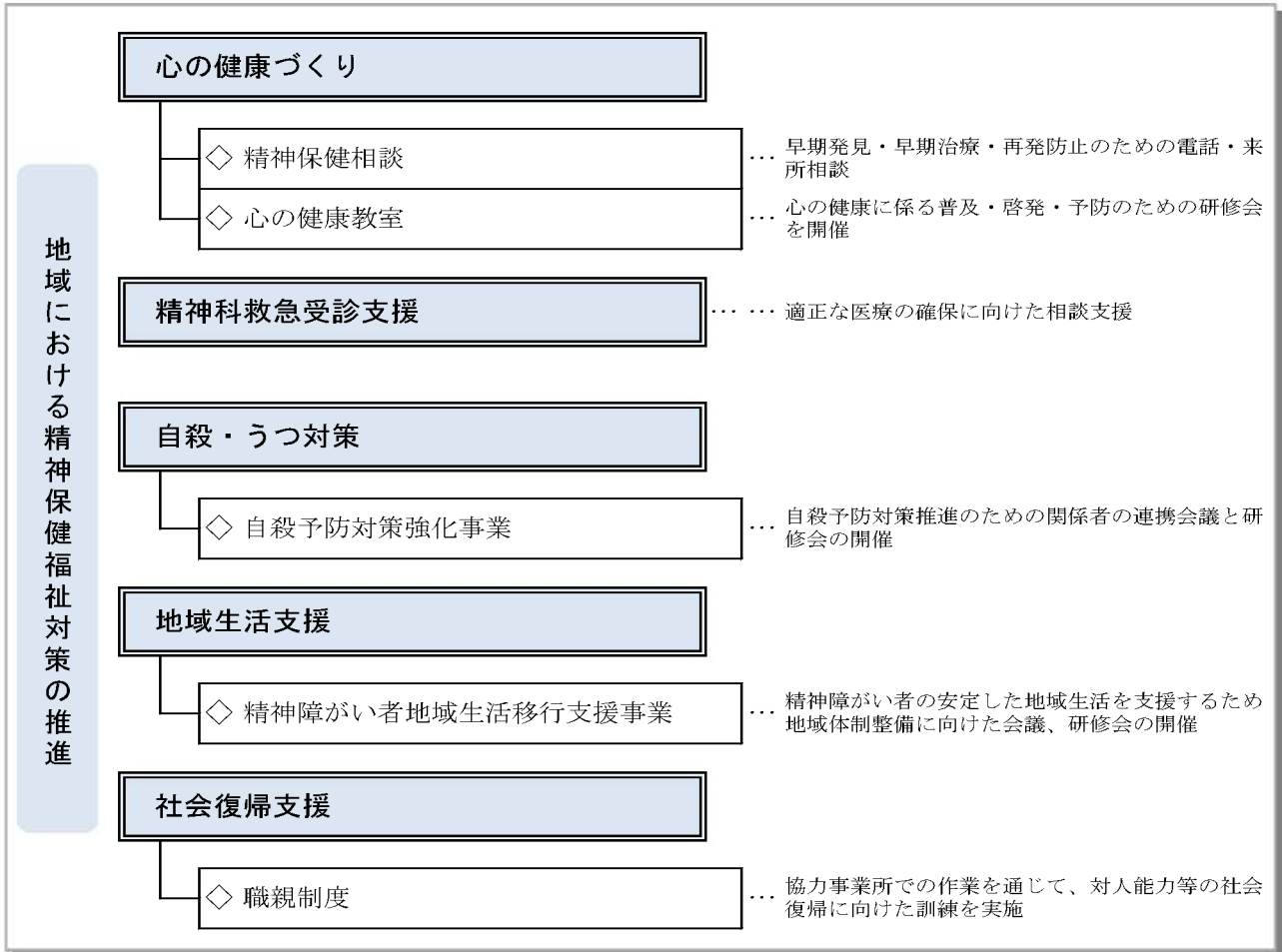
7 精神保健福祉対策

管内の精神障がい者の受療状況は、平成24年6月30日現在で、入院が627名、通院が3,458名の合計4,085名となっている。

保健所では、精神保健及び精神障害者福祉に関する法律並びに障害者自立支援法（平成25年4月1日から障害者総合支援法に改正）や自殺対策基本法に基づき、発症の予防と適正な医療の確保に向けて相談活動を実施するとともに、精神障がい者の社会参加の促進を図るため、地域生活への移行・定着支援、関係機関との連携強化を進めている。

また、地域自殺対策緊急強化基金の造成による自殺予防対策強化事業を受けて関係者との連携会議や研修会等を行い、管内における自殺対策の体制整備を強化推進している。

〔事務・事業イメージ〕 ◇の表示がある事務・事業について、関連データを掲載



(1) 精神障がい者の状況

①市別・入院・通院患者数

(単位：人)

平成24年6月30日現在暫定値

| | 総数 | A 入院患者数 | | | | | B 通院患者数 | | | 人口 | 人口千人対比 |
|-------|--------|---------|----|-------|-------|----------|---------|--------|--------|-----------|--------|
| | A+B | 総数 | 措置 | 医療保護 | 任意 | その他の入院者数 | 総数 | 自立支援医療 | その他 | | |
| 大分県 | 34,547 | 4,798 | 19 | 2,101 | 2,678 | 0 | 29,749 | 11,556 | 18,193 | 1,186,270 | 29.1 |
| 管内 | 4,085 | 627 | 5 | 242 | 380 | 0 | 3,458 | 1,257 | 2,201 | 166,132 | 24.6 |
| 中津市 | 1,871 | 210 | 3 | 79 | 128 | 0 | 1,661 | 547 | 1,114 | 84,401 | 22.2 |
| 宇佐市 | 1,571 | 274 | 2 | 105 | 167 | 0 | 1,297 | 503 | 794 | 58,210 | 27.0 |
| 豊後高田市 | 643 | 143 | 0 | 58 | 85 | 0 | 500 | 207 | 293 | 23,521 | 27.3 |

資料：県障害福祉課調べ

注： 1) 県内及び管内に住所地を有する者で、県内の精神科の病院又は診療所に入院・通院している者の数

2) 人口は平成24年7月1日現在

②市別精神障害者保健福祉手帳交付件数

(単位：件)

平成25年3月31日現在

| | 総 数 | 1 級 | 2 級 | 3 級 |
|-----------|-------|-----|-------|-------|
| 大 分 県 | 6,121 | 416 | 4,383 | 1,322 |
| 管 内 | 613 | 42 | 427 | 144 |
| 中 津 市 | 288 | 22 | 195 | 71 |
| 宇 佐 市 | 244 | 16 | 175 | 53 |
| 豊 後 高 田 市 | 81 | 4 | 57 | 20 |

資料：県こころとからだの相談支援センター調べ

(2)心の健康づくり

①精神保健相談

ア 実施状況

(単位：件)

平成24年度

| | 管内 | 北部保健所 | | | 豊後高田保健部 | | |
|-------|-------|-------|----|-------|---------|----|-----|
| | | 総数 | 来所 | 電話 | 総数 | 来所 | 電話 |
| 総 数 | 1,385 | 1,199 | 92 | 1,107 | 186 | 11 | 175 |
| 一 般 | 1,375 | 1,190 | 89 | 1,101 | 185 | 11 | 174 |
| 認 知 症 | 10 | 9 | 3 | 6 | 1 | - | 1 |

資料：北部保健所調べ

注：数値は延べ数

イ 相談内容

(単位：件)

平成24年度

| | 管内 | 北部保健所 | | | 豊後高田保健部 | | |
|--------------|-------|-------|------|-------|---------|-----|-----|
| | | 総数 | 来所 | 電話 | 総数 | 来所 | 電話 |
| 総 数 | 1,385 | 1,199 | 92 | 1,107 | 186 | 11 | 175 |
| 社 会 復 帰 | 519 | 383 | 12 | 371 | 136 | 6 | 130 |
| 老 人 精 神 保 健 | 61 | 58 | 7 | 51 | 3 | - | 3 |
| ア ル コ ー ル | 87 | 78 | 11 | 67 | 9 | 3 | 6 |
| 薬 物 | 12 | 3 | | 3 | 9 | - | 9 |
| 思 春 期 | 14 | 14 | 1 | 13 | - | - | - |
| 心 の 健 康 づ くり | 50 | 34 | 4 | 30 | 16 | 1 | 15 |
| そ の 他 | 642 | 629 | 57 | 572 | 13 | 1 | 12 |
| (再掲) ひきこもり | (106) | (106) | (92) | (14) | (0) | (0) | (0) |
| (再掲) 自殺関連 | (34) | (28) | (2) | (26) | (6) | (1) | (5) |
| (再掲) 自殺者家族 | (8) | (8) | (7) | (1) | (0) | (0) | (0) |
| (再掲) 犯罪被害 | (0) | (0) | (0) | (0) | (0) | (0) | (0) |

資料：北部保健所調べ

注：数値は延べ数

②心の健康教室

| 実施日 | 内 容 | 対象者及び参加者数 |
|-------------|---|--|
| 平成24年8月24日 | <ul style="list-style-type: none"> 講演「アルコール関連問題の理解とその対応について」 講師 竹下粧子クリニック 院長 竹下 粧子 ロールプレイ 断酒会体験談 事例検討 | 中津市 相談支援事業所 地域包括支援センター 居宅介護支援事業所 断酒会関係者 警察、行政（福祉・保健・ 介護保険各担当課） 保健所（保健部） 計22名 |
| 平成24年8月31日 | <ul style="list-style-type: none"> 講演「アルコール関連問題の理解とその対応について」 講師 竹下粧子クリニック 院長 竹下 粧子 ロールプレイ 断酒会体験談 事例検討 | 宇佐市、豊後高田市 相談支援事業所 地域包括支援センター 居宅介護支援事業所 断酒会関係者 警察、行政（福祉・保健・ 介護保険各担当課） 保健所（保健部） 計22名 |
| 平成24年12月14日 | <ul style="list-style-type: none"> 事例検討及び講話『高齢者のうつ病について』 講師 こころとからだの相談支援センター 所長 土山 幸之助 意見交換 | 豊後高田保健部管内の保健 師、栄養士 計13名 |

(3) 精神科救急受診支援

①救急受診支援状況

| | 通 報 | | | | | 総数 (調査 件数) | 調査によ り診察必 要なし | 措置 入院 | 措置 非該当 |
|----|-----|-----|-----|-----|-------|------------------|---------------------|----------|-----------|
| | 23条 | 24条 | 25条 | 26条 | 26条の2 | | | | |
| 件数 | | 12 | | 1 | | 12 | 7 | 3 | 2 |

②警察署との精神保健連絡会

| 実施日 | 内 容 | 対象者及び参加者数 |
|------------|---|--|
| 平成24年4月25日 | <ul style="list-style-type: none"> 精神保健福祉法に基づく入院形態について 大分県の救急医療システムについて 平成23年度緊急対応事例の検証 自殺企図者通報システムについて | 管内警察署生活安全課(1か所) 保健所健康安全企画課総務班・ 地域保健課 9名 |

(4) 自殺・うつ対策

管内における自殺対策の取組を推進するために、関係者の意識の向上と連携強化を図ることを目的に会議や研修会、普及啓発を実施した。

①地域かかりつけ医精神科医連携会議

| 実施日 | 内 容 | 対象機関及び参加者数 |
|-------------|---|---|
| 平成24年10月18日 | <ul style="list-style-type: none"> 講義「かかりつけ医と精神科医の連携」 講師 ころとからだの相談支援センター 所長 土山 幸之助 講義「うつ病の治療の実際」 講師 宇佐病院 院長 西口 昭弘 意見交換 | 宇佐市内の医療機関 精神科医療機関 一般診療科医療機関 産婦人科医院 豊後高田市内の医療機関 精神科病院、一般診療科病院 行政機関 ころとからだの 相談支援センター 宇佐市役所、豊後高田市役所 北部保健所、豊後高田保健部 70名 |
| 平成24年10月29日 | <ul style="list-style-type: none"> 自己紹介 会議の主旨及び経緯の説明 意見交換 テーマ「自殺の再企図防止を目指した中津 地域の第二次救急医療機関と精神科 医療機関との連携の実際」 助言者 ころとからだの相談支援センター 所長 土山 幸之助 | 中津市医師会 中津市内の精神科医療機関、 第二次救急指定病院 行政機関 ころとからだの 相談支援センター 中津市役所 北部保健所 23名 |

②豊後高田保健部自殺防止ネットワーク実務者連絡会議

| 実施日 | 内 容 | 対象機関及び参加者数 |
|------------|---|--|
| 平成24年9月24日 | <ul style="list-style-type: none"> 各機関の自殺防止対策の取組と課題 事例検討 「自殺企図者等への対応における各関係機関の役割」 情報交換 | 精神科病院、救急指定病院、警 察署、消防本部、相談支援事業 所、薬剤師会、市保健福祉担当 課、保健部 14名 |

③自殺・うつ対策研修会

| 実施日 | 内 容 | 対象者及び参加者数 |
|-----------------|--|---|
| 平成 24 年 8 月 2 日 | 講演「自殺のサインと具体的な対応」 講師 別府大学文学部人間関係学科 教授 大嶋 美登子 | 宇佐市・豊後高田市 医療機関、相談支援事業所 地域包括支援センター 市関係者 保健所（保健部） 24名 |
| 平成 24 年 8 月 3 日 | 講演「自殺のサインと具体的な対応」 講師 別府大学文学部人間関係学科 教授 大嶋 美登子 | 中津市 医療機関、相談支援事業所 地域包括支援センター 市関係者 保健所（保健部） 19名 |

④普及啓発

| | 項 目 | 実施日 | 内 容 |
|-------------|----------------|--------------------------------|--|
| 北部 保健所 | 自殺予防週間街頭キャンペーン | 平成 24 年 9 月 11 日 | 中津市内の商業施設店頭にてポケットティッシュを配付 |
| | 自殺予防週間普及啓発 | 平成 24 年 9 月 10 日 ～ 9 月 16 日 | 中津市、宇佐市保健福祉事業に際しポケットティッシュを配付 |
| | 横断幕掲示 | 平成 24 年 9 月 1 日 ～ 9 月 28 日 | 中津市内歩道橋に掲示 |
| | ホームページ掲載 | 平成 24 年 9 月 10 日 ～ 9 月 16 日 | 保健所ホームページに記事掲載 |
| | 市報への掲載 | 平成 24 年 9 月 号 | 宇佐市報に保健所の自殺予防対策の取組を掲載 |
| | アルコール研修会 | 平成 24 年 9 月 18 日 | 対 象：中津地域の酒類販売者 50名 テーマ：「飲酒と健康について」 講 師：北部保健所 地域保健課 疾病対策班 主任 |
| | 労働衛生週間健康講座 | 平成 24 年 9 月 18 日 | 対 象：中津市、宇佐市、豊後高田市の事業所管理者 及び衛生担当者等 323名 テーマ：「大分県におけるうつ病と自殺予防対策」 講 師：北部保健所 地域保健課 疾病対策班 主幹 |
| | ゲートキーパー養成講座 | 平成 24 年 12 月 3 日 | 対 象：理容組合中津支部 20名 テーマ：「地域で支えようこころの健康」 講 師：北部保健所 地域保健課 疾病対策班 主幹 |
| 豊後高田 保健部 | 自殺予防週間街頭キャンペーン | 平成 24 年 9 月 13 日 | 豊後高田市内商業施設店頭でポケットティッシュを配布 |
| | 自殺予防週間普及啓発 | 平成 24 年 9 月 10 日 ～ 9 月 16 日 | 豊後高田保健部来庁者へのポケットティッシュ配付 |
| | ケーブルテレビ出演 | 平成 24 年 8 月 1 日 ～ 8 月 7 日 | 豊後高田市ケーブルテレビに出演 「自殺・うつ病の現状と対策」を放映 |

(5) 地域生活支援

①精神障がい者地域生活移行支援事業

受入れ条件が整えば退院可能な精神障がい者に対して、安定した地域生活の実現及び自立を支援することを目的に関係機関との連携強化と社会資源の整備に向けた会議・研修会等を行った。

ア 北部圏域精神障がい者地域移行支援推進会議

| 実施日 | 内 容 | 対象機関及び参加者数 |
|------------------|--|---|
| 平成 24 年 7 月 25 日 | <ul style="list-style-type: none"> 平成23年度までの事業経過説明 平成24年度の圏域の取組の提案及び協議 提案1 精神科病院職員への地域移行支援に関する意識調査の実施について 提案2 モデル医療機関との取組について | 精神科病院協会代表 精神科病院 指定相談支援事業所 各市福祉及び保健担当課 北部保健所 豊後高田保健部 26名 |
| 平成 25 年 3 月 6 日 | <ul style="list-style-type: none"> 平成24年度の取組の経過及び取組結果説明 提案1 精神科病院職員への地域移行支援に関する意識調査の実施結果について 提案2 モデル医療機関との取組結果について 結果を踏まえた今後の病院との協働した取組についての提案 情報提供 北部圏域の地域移行支援個別給付の状況について | 精神科病院協会代表 精神科病院 指定相談支援事業所 各市福祉及び保健担当課 北部保健所 豊後高田保健部 24名 |

イ 精神障がい者地域移行支援における医療機関との体制整備検討会

(構成メンバー) 精神科病院看護師及び精神保健福祉士、障がい者相談支援事業所相談員、市障害福祉担当者、保健所(部)担当職員

| 実施日 | 内 容 | 参加者数 |
|-------------------|---|------|
| 平成 24 年 5 月 21 日 | <ul style="list-style-type: none"> 住まいの場の確保についての県の動きについて 宇佐市暮らし応援企画の紹介 | 17名 |
| 平成 24 年 7 月 9 日 | <ul style="list-style-type: none"> 北部圏域での地域移行に向けた今後の取組について | 17名 |
| 平成 24 年 9 月 4 日 | <ul style="list-style-type: none"> 「北部圏域精神科病院職員への地域移行支援に関する意識調査」調査内容案の検討 | 24名 |
| 平成 24 年 12 月 20 日 | <ul style="list-style-type: none"> 「北部圏域精神科病院職員への地域移行支援に関する意識調査」結果の読み取り 分析方法の検討 地域移行個別給付事例紹介 | 19名 |
| 平成 25 年 2 月 7 日 | <ul style="list-style-type: none"> 「北部圏域精神科病院職員への地域移行支援に関する意識調査」調査結果から今後の圏域の精神科病院との協働した取組の検討 | 16名 |

ウ 精神科病院と保健所との地域移行連絡会

| 実施日 | 内 容 | 対象機関及び参加者数 |
|------------------|--|---------------------------------|
| 平成 25 年 1 月 23 日 | <ul style="list-style-type: none"> 自己紹介 「精神科病院職員への地域移行支援に関する意識調査」結果報告 調査結果についての意見交換 | 管内の精神科病院 (1病院) 保健所 16名 |
| 平成 25 年 2 月 21 日 | <ul style="list-style-type: none"> 地域移行連絡会の趣旨説明 長期入院者の地域移行についての意見交換 今後の協働した取組について | 管内の精神科病院 (1病院) 保健所 11名 |

エ 精神科病院職員への精神障がい者地域移行支援に関する意識調査

調査対象：北部圏域の精神科病院（3病院）に勤務する全ての職員
調査期間：平成24年11月12日～11月27日
調査方法：自記式アンケート調査（無記名）
回収結果：対 象 364名
回 答 351名
有効回答 350名
回 収 率 96.4%

（6）職親制度（精神障がい者社会適応訓練事業）

回復途上にある精神障がい者が、社会復帰に向けて協力事業所（職親）に一定期間通い、作業を通じて対人能力、集中力、持続力、適応力等を養うための訓練を行っている。

平成24年度

| | 協力事業所 (職 親) | 訓練生 |
|---------------|----------------|-----|
| 北 部 保 健 所 | 2事業所 | 3名 |
| 豊 後 高 田 保 健 部 | — | — |

資料： 北部保健所調べ

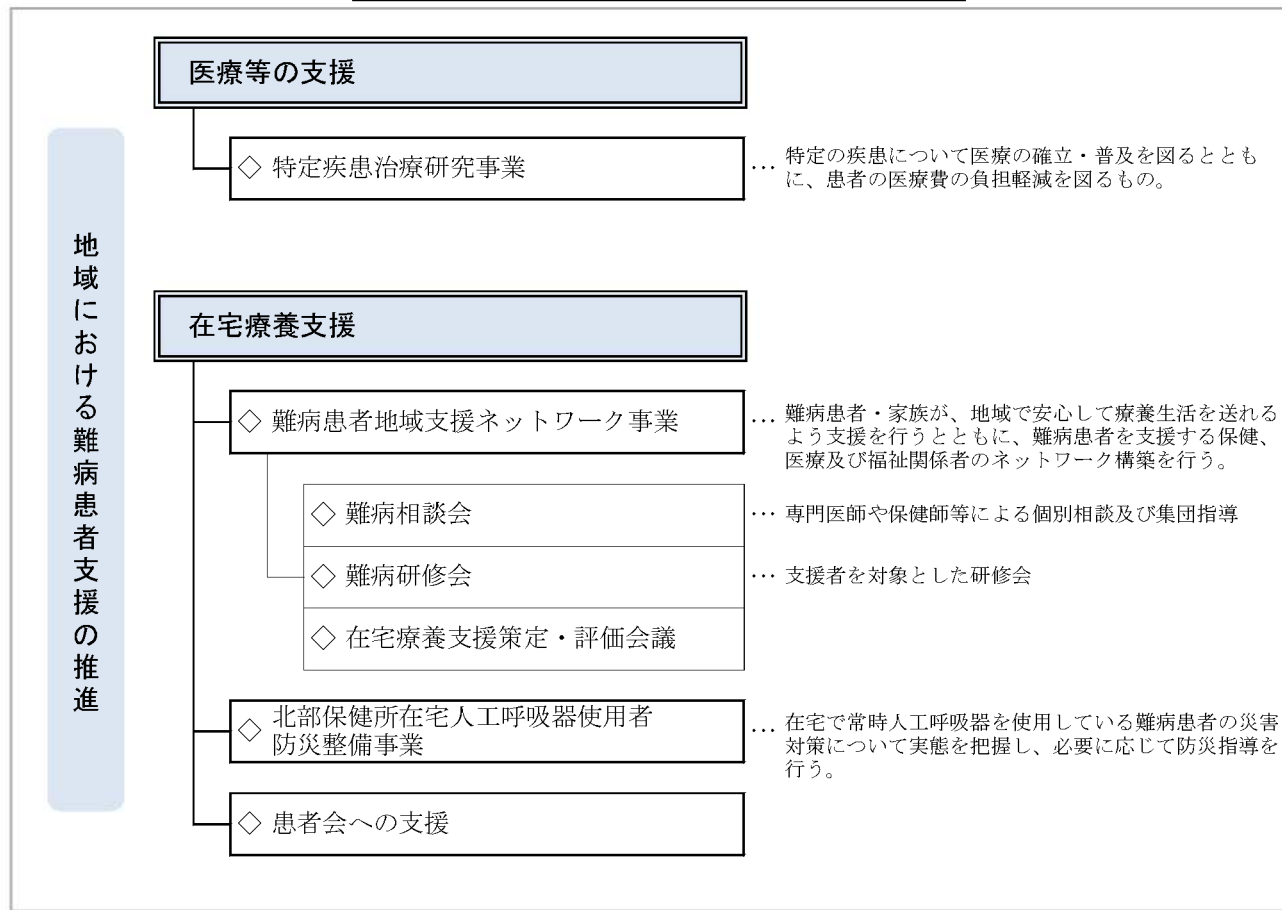
注： 平成24年度中に実際に訓練を行った事業所・訓練生の数を計上している。

8 難病対策

原因が不明であって治療が確立していない、いわゆる難病のうち国が指定した疾患について、医療の確立・普及並びに医療費の自己負担の軽減を目的として、特定疾患治療研究事業が実施されている。特定疾患医療受給対象疾患は、現在56疾患となっている。

保健所では、患者・家族の療養や日常生活における不安の解消等を図るための相談会や、関係者の連携及び難病患者支援の充実を目指した研修会を実施している。

〔事務・事業イメージ〕 ◇の表示がある事務・事業について、関連データを掲載



(1) 特定疾患治療研究事業

① 特定疾患医療受給者数（市別・性別・年代別）

管内の受給者数は1,257人（中津市552人、宇佐市518人、豊後高田市187人）であり、疾患別にみるとパーキンソン病関連疾患等の神経難病や腸疾患、膠原病が多い。

ア 市別

(単位：人)

平成25年3月31日現在

| | | 管内計 | | 中津市 | | 宇佐市 | | 豊後高田市 | |
|-----|--|-------|-------|-----|------|-----|------|-------|------|
| 総 数 | | 1,257 | (169) | 552 | (66) | 518 | (71) | 187 | (32) |
| 1 | ベーチェット病 | 26 | (4) | 10 | (2) | 13 | (1) | 3 | (1) |
| 2 | 多発性硬化症 | 13 | (5) | 2 | (0) | 6 | (2) | 5 | (3) |
| 3 | 重症筋無力症 | 28 | (2) | 13 | (1) | 12 | (1) | 3 | (0) |
| 4 | 全身性エリテマトーデス | 81 | (7) | 37 | (7) | 34 | (0) | 10 | (0) |
| 5 | スモン | 2 | (2) | - | (0) | 2 | (2) | - | (0) |
| 6 | 再生不良性貧血 | 11 | (0) | 6 | (0) | 2 | (0) | 3 | (0) |
| 7 | サルコイドーシス | 72 | (8) | 25 | (2) | 32 | (2) | 15 | (4) |
| 8 | 筋萎縮性側索硬化症 | 16 | (12) | 7 | (6) | 5 | (4) | 4 | (2) |
| 9 | 強皮症、皮膚筋炎及び多発性筋炎 | 48 | (5) | 23 | (2) | 19 | (2) | 6 | (1) |
| 10 | 特発性血小板減少性紫斑病 | 40 | (0) | 19 | (0) | 15 | (0) | 6 | (0) |
| 11 | 結節性動脈周囲炎 | 17 | (4) | 9 | (3) | 6 | (1) | 2 | (0) |
| 12 | 潰瘍性大腸炎 | 166 | (0) | 80 | (0) | 65 | (0) | 21 | (0) |
| 13 | 大動脈炎症候群 | 12 | (1) | 4 | (0) | 7 | (1) | 1 | (0) |
| 14 | ビュルガー病 | 12 | (0) | 7 | (0) | 5 | (0) | - | (0) |
| 15 | 天疱瘡 | 6 | (0) | 5 | (0) | - | (0) | 1 | (0) |
| 16 | 脊髄小脳変性症 | 34 | (15) | 9 | (6) | 14 | (5) | 11 | (4) |
| 17 | クローン病 | 64 | (3) | 30 | (0) | 30 | (3) | 4 | (0) |
| 18 | 難治性の肝炎のうちの劇症肝炎 | - | (0) | - | (0) | - | (0) | - | (0) |
| 19 | 悪性関節リウマチ | 19 | (4) | 9 | (2) | 5 | (1) | 5 | (1) |
| 20 | パーキンソン病関連疾患（進行性核上性麻痺、大脳皮質基底核変性症、パーキンソン病） | 193 | (31) | 84 | (12) | 80 | (15) | 29 | (4) |
| 21 | アミロイドーシス | 3 | (0) | 2 | (0) | 1 | (0) | - | (0) |
| 22 | 後縦靭帯骨化症 | 77 | (10) | 29 | (4) | 36 | (5) | 12 | (1) |
| 23 | ハンチントン病 | 1 | (1) | - | (0) | 1 | (1) | - | (0) |
| 24 | モヤモヤ病（ウィリス動脈輪閉塞症） | 35 | (6) | 12 | (1) | 18 | (5) | 5 | (0) |
| 25 | ウェグナー肉芽腫症 | - | (0) | - | (0) | - | (0) | - | (0) |
| 26 | 特発性拡張型（うっ血型）心筋症 | 15 | (3) | 5 | (0) | 6 | (1) | 4 | (2) |
| 27 | 多系統萎縮症（線条体黒質変性症、リ-フ橋小脳萎縮症、シャイ・ドレーガー症候群） | 24 | (13) | 8 | (5) | 14 | (6) | 2 | (2) |
| 28 | 表皮水疱症（接合部型及び栄養障害型） | - | (0) | - | (0) | - | (0) | - | (0) |
| 29 | 膿疱性乾癬 | 3 | (0) | 1 | (0) | 2 | (0) | - | (0) |
| 30 | 広範脊柱管狭窄症 | 63 | (5) | 26 | (0) | 30 | (2) | 7 | (3) |
| 31 | 原発性胆汁性肝硬変 | 31 | (0) | 13 | (0) | 12 | (0) | 6 | (0) |
| 32 | 重症急性膵炎 | 3 | (3) | 2 | (2) | 1 | (1) | - | (0) |
| 33 | 特発性大腿骨頭壊死症 | 24 | (1) | 14 | (1) | 7 | (0) | 3 | (0) |
| 34 | 混合性結合組織病 | 12 | (0) | 4 | (0) | 7 | (0) | 1 | (0) |
| 35 | 原発性免疫不全症候群 | - | (0) | - | (0) | - | (0) | - | (0) |
| 36 | 特発性間質性肺炎 | 12 | (0) | 7 | (0) | 2 | (0) | 3 | (0) |
| 37 | 網膜色素変性症 | 29 | (14) | 14 | (6) | 8 | (5) | 7 | (3) |
| 38 | プリオン病 | 1 | (1) | 1 | (1) | - | (0) | - | (0) |
| 39 | 肺動脈性肺高血圧症 | 4 | (1) | 2 | (0) | 1 | (0) | 1 | (1) |
| 40 | 神経線維腫症 | 13 | (1) | 9 | (1) | 4 | (0) | - | (0) |
| 41 | 亜急性硬化性全脳炎 | - | (0) | - | (0) | - | (0) | - | (0) |
| 42 | バッド・キアリ(Budd-Chiari)症候群 | 3 | (1) | 2 | (0) | 1 | (1) | - | (0) |
| 43 | 慢性血栓塞栓性肺高血圧症 | 2 | (1) | 1 | (0) | 1 | (1) | - | (0) |
| 44 | ライソゾーム病（ファブリー[Fabry]病含む。） | 1 | (0) | - | (0) | - | (0) | 1 | (0) |
| 45 | 副腎白質ジストロフィー | - | (0) | - | (0) | - | (0) | - | (0) |
| 46 | 家族性高コレステロール血症 | - | (0) | - | (0) | - | (0) | - | (0) |
| 47 | 脊髄性筋萎縮症 | - | (0) | - | (0) | - | (0) | - | (0) |
| 48 | 球脊髄性筋萎縮症 | 1 | (0) | - | (0) | 1 | (0) | - | (0) |
| 49 | 慢性炎症性脱髄性多発神経炎 | 8 | (2) | 4 | (0) | 3 | (2) | 1 | (0) |
| 50 | 肥大型心筋症 | 4 | (2) | 3 | (2) | - | (0) | 1 | (0) |
| 51 | 拘束型心筋症 | - | (0) | - | (0) | - | (0) | - | (0) |
| 52 | ミトコンドリア病 | 3 | (1) | 1 | (0) | 2 | (1) | - | (0) |
| 53 | リンパ脈管筋腫症 | - | (0) | - | (0) | - | (0) | - | (0) |
| 54 | 重症多形滲出性紅斑（急性期） | - | (0) | - | (0) | - | (0) | - | (0) |
| 55 | 黄色靭帯骨化症 | 6 | (0) | 1 | (0) | 5 | (0) | - | (0) |
| 56 | 間脳下垂体機能障害（PRL分泌異常症、ゴナドトロピン分泌異常症、ADH分泌異常症、下垂体性TSH分泌異常症、クッシング病、先端巨大症、下垂体機能低下症） | 19 | (0) | 12 | (0) | 3 | (0) | 4 | (0) |

資料：厚生労働省「衛生行政報告例」、保健所調べ

注：（ ）は重症患者認定数を再掲

イ 性別・年代別

(単位：人)

平成25年3月31日現在

| | 計 | 男 | | | | | | | | | 女 | | | | | | | |
|----|---|----------|--------|--------|--------|--------|--------|--------|-------|------|--------|--------|--------|--------|--------|--------|-------|----|
| | | 0～9歳 | 10～19歳 | 20～29歳 | 30～39歳 | 40～49歳 | 50～59歳 | 60～69歳 | 70歳以上 | 0～9歳 | 10～19歳 | 20～29歳 | 30～39歳 | 40～49歳 | 50～59歳 | 60～69歳 | 70歳以上 | |
| 総数 | 1,257 (169) | 2 | 7 | 39 | 46 | 56 | 65 | 120 | 206 | 2 | 7 | 21 | 49 | 72 | 97 | 163 | 305 | |
| 1 | バーチエット病 | 26 (4) | - | - | - | 1 | 2 | 3 | - | 3 | - | 1 | 1 | - | 3 | 4 | 3 | 5 |
| 2 | 多発性硬化症 | 13 (5) | - | - | - | 2 | - | 1 | - | 1 | - | - | 2 | 2 | 1 | 2 | 2 | |
| 3 | 重症筋無力症 | 28 (2) | - | - | 1 | 1 | - | - | - | 7 | - | - | 1 | 3 | 2 | 2 | 11 | |
| 4 | 全身性エリテマトーデス | 81 (7) | - | - | 1 | 5 | 2 | 1 | 4 | 4 | - | - | 3 | 10 | 14 | 11 | 14 | 12 |
| 5 | スモン | 2 (2) | - | - | - | - | - | - | - | - | - | - | - | - | - | - | - | 2 |
| 6 | 再生不良性貧血 | 11 (0) | - | - | - | 1 | - | - | - | 3 | - | - | - | - | - | 1 | 3 | 3 |
| 7 | サルコイドーシス | 72 (8) | - | - | 2 | 4 | 1 | 3 | 4 | 3 | - | 1 | - | 2 | 1 | 9 | 17 | 25 |
| 8 | 筋萎縮性側索硬化症 | 16 (12) | - | - | - | - | - | - | 8 | 2 | - | - | - | - | 1 | 1 | 4 | |
| 9 | 強皮症、皮膚筋炎及び多発性筋炎 | 48 (5) | - | - | - | - | 1 | - | 4 | 1 | - | - | 1 | 5 | 4 | 18 | 14 | |
| 10 | 特発性血小板減少性紫斑病 | 40 (0) | - | - | - | 1 | 1 | 2 | 3 | 7 | 1 | - | 1 | 4 | 3 | 1 | 5 | 11 |
| 11 | 結節性動脈周囲炎 | 17 (4) | - | - | - | - | - | 2 | 2 | 5 | - | - | - | - | - | - | 3 | 5 |
| 12 | 潰瘍性大腸炎 | 166 (0) | - | 3 | 12 | 12 | 19 | 17 | 15 | 14 | - | 1 | 5 | 11 | 14 | 17 | 12 | 14 |
| 13 | 大動脈炎症候群 | 12 (1) | - | - | - | - | - | - | 1 | 1 | 1 | 1 | 1 | 1 | 1 | 2 | 2 | |
| 14 | ビュルガー病 | 12 (0) | - | - | 1 | - | 2 | 2 | 3 | 4 | - | - | - | - | - | - | - | |
| 15 | 天疱瘡 | 6 (0) | - | - | - | - | 1 | - | 2 | 1 | - | - | - | - | - | 2 | - | |
| 16 | 脊髄小脳変性症 | 34 (15) | - | - | - | 1 | 1 | - | 5 | 9 | - | - | - | - | 1 | 1 | 6 | 10 |
| 17 | クローン病 | 64 (3) | - | 1 | 14 | 10 | 9 | 5 | 5 | - | - | 2 | 2 | 7 | 2 | 4 | 3 | |
| 18 | 難治性の肝炎のうちの劇型肝炎 | - (0) | - | - | - | - | - | - | - | - | - | - | - | - | - | - | - | |
| 19 | 悪性関節リウマチ | 19 (4) | - | - | - | - | - | 2 | 4 | 3 | - | - | - | - | - | 3 | 3 | 4 |
| 20 | パーキンソン病関連疾患 (進行性核上性麻痺、大脳皮質基底核変性症、パーキンソン病) | 193 (31) | - | - | - | - | - | 3 | 11 | 65 | - | - | - | - | 1 | 3 | 15 | 95 |
| 21 | アミロイドーシス | 3 (0) | - | - | - | - | - | 1 | - | 1 | - | - | - | - | - | - | - | 1 |
| 22 | 後縦靭帯骨化症 | 77 (10) | - | - | 1 | - | 2 | 2 | 15 | 29 | - | - | - | - | 1 | 5 | 9 | 13 |
| 23 | ハンチントン病 | 1 (1) | - | - | - | - | - | - | - | - | - | - | - | - | - | 1 | - | |
| 24 | モヤモヤ病 (ウィリス動脈輪閉塞症) | 35 (6) | - | 1 | - | 3 | 1 | 2 | 3 | 2 | - | 3 | 2 | 4 | 5 | 3 | 3 | 3 |
| 25 | ウェゲナー肉芽腫症 | - (0) | - | - | - | - | - | - | - | - | - | - | - | - | - | - | - | |
| 26 | 特発性拡張型(うっ血型)心筋症 | 15 (3) | - | - | - | - | 2 | 5 | 3 | 3 | - | - | 1 | - | - | - | 1 | |
| 27 | 多系統萎縮症 (線条体異常変性症、リブ筋萎縮症、シャイ・ドレーガー症候群) | 24 (13) | - | - | - | - | - | 1 | 4 | 5 | - | - | - | - | - | 3 | 5 | 6 |
| 28 | 表皮水疱症(接合部型及び栄養障害型) | - (0) | - | - | - | - | - | - | - | - | - | - | - | - | - | - | - | |
| 29 | 膿疱性乾癬 | 3 (0) | - | - | - | - | 1 | 1 | - | - | - | - | 1 | - | - | - | - | |
| 30 | 広範脊柱管狭窄症 | 63 (5) | - | - | - | - | 1 | 3 | 11 | 19 | - | - | - | - | - | 4 | 3 | 22 |
| 31 | 原発性胆汁性肝硬変 | 31 (0) | - | - | - | - | - | 1 | 2 | - | - | - | 2 | 1 | 6 | 9 | 10 | |
| 32 | 重症急性膵炎 | 3 (3) | - | - | - | 1 | 1 | - | - | - | - | - | - | - | 1 | - | - | |
| 33 | 特発性大腿骨頭壊死症 | 24 (1) | - | - | - | 2 | 3 | 3 | 1 | 1 | - | - | - | - | 1 | 1 | 6 | 6 |
| 34 | 混合性結合組織病 | 12 (0) | - | - | - | - | - | - | - | - | - | - | 1 | 1 | 3 | 4 | 1 | 2 |
| 35 | 原発性免疫不全症候群 | - (0) | - | - | - | - | - | - | - | - | - | - | - | - | - | - | - | |
| 36 | 特発性間質性肺炎 | 12 (0) | - | - | - | - | - | 3 | 3 | 4 | - | - | - | - | - | - | 1 | 1 |
| 37 | 網膜色素変性症 | 29 (14) | - | - | 1 | - | 1 | 2 | 1 | 5 | - | - | - | - | 1 | 3 | 3 | 12 |
| 38 | プリオン病 | 1 (1) | - | - | - | - | - | - | - | - | - | - | - | - | - | - | 1 | - |
| 39 | 肺動脈性肺高血圧症 | 4 (1) | - | - | - | - | - | - | - | - | - | - | 1 | - | - | - | 3 | |
| 40 | 神経線維腫症 | 13 (1) | 2 | 2 | 1 | 1 | 1 | - | - | 1 | - | - | 1 | 2 | 1 | 1 | - | |
| 41 | 亜急性硬化性全脳炎 | - (0) | - | - | - | - | - | - | - | - | - | - | - | - | - | - | - | |
| 42 | バッド・キアリ (Budd-Chiari) 症候群 | 3 (1) | - | - | 1 | - | - | - | 1 | - | - | - | - | - | - | - | - | 1 |
| 43 | 慢性血栓塞栓性肺高血圧症 | 2 (1) | - | - | - | - | - | - | - | - | - | - | - | - | - | 1 | - | 1 |
| 44 | ライソゾーム病 (ファブリー[Fabry]病含) | 1 (0) | - | - | 1 | - | - | - | - | - | - | - | - | - | - | - | - | |
| 45 | 副腎白質ジストロフィー | - (0) | - | - | - | - | - | - | - | - | - | - | - | - | - | - | - | |
| 46 | 家族性高コレステロール血症 (ホモ接合体) | - (0) | - | - | - | - | - | - | - | - | - | - | - | - | - | - | - | |
| 47 | 脊髄性筋萎縮症 | - (0) | - | - | - | - | - | - | - | - | - | - | - | - | - | - | - | |
| 48 | 球脊髄性筋萎縮症 | 1 (0) | - | - | - | - | 1 | - | - | - | - | - | - | - | - | - | - | |
| 49 | 慢性炎症性脱髄性多発神経炎 | 8 (2) | - | - | - | - | 2 | - | 1 | 1 | - | - | - | - | - | 1 | 3 | |
| 50 | 肥大型心筋症 | 4 (2) | - | - | 1 | - | - | - | 1 | - | - | - | - | - | - | 1 | 1 | |
| 51 | 拘束型心筋症 | - (0) | - | - | - | - | - | - | - | - | - | - | - | - | - | - | - | |
| 52 | ミトコンドリア病 | 3 (1) | - | - | - | - | - | - | 1 | - | - | - | 1 | - | 1 | - | - | |
| 53 | リンパ管筋腫症 | - (0) | - | - | - | - | - | - | - | - | - | - | - | - | - | - | - | |
| 54 | 重症多形滲出性紅斑 (急性期) | - (0) | - | - | - | - | - | - | - | - | - | - | - | - | - | - | - | |
| 55 | 黄色靭帯骨化症 | 6 (0) | - | - | - | - | 1 | - | - | 2 | - | - | - | - | - | - | 1 | 2 |
| 56 | 間脳下垂体機能障害 (PRL分泌異常症、ゴナドトロピン分泌異常症、ADH分泌異常症、下垂体性TSH分泌異常症、クッシング病、先端巨大症、下垂体機能低下症) | 19 (0) | - | - | 2 | 1 | - | - | 2 | - | - | - | 2 | 4 | 2 | 1 | 5 | - |

資料：厚生労働省「衛生行政報告例」、保健所調べ

注：() には重症患者認定数を再掲

②軽快者数（特定疾患登録証数）

56疾患のうち24疾患については、治療により症状が改善し、経過観察等の一定の管理の下で就労等を含む日常生活を営むことができると判断される者に、特定疾患登録者証を発行している。

(単位：人)

平成25年3月31日現在

| | | 管内 | 中津市 | 宇佐市 | 豊後高田市 |
|----|-------------------------|-----|-----|-----|-------|
| 総数 | | 108 | 48 | 46 | 14 |
| 1 | ベーチェット病 | 2 | 1 | 1 | |
| 3 | 重症筋無力症 | 2 | 2 | | |
| 4 | 全身性エリテマトーデス | 4 | 3 | | 1 |
| 6 | 再生不良性貧血 | 3 | | 3 | |
| 7 | サルコイドーシス | 25 | 8 | 13 | 4 |
| 9 | 強皮症、皮膚筋炎及び多発性筋炎 | 4 | 1 | 2 | 1 |
| 10 | 特発性血小板減少性紫斑病 | 12 | 4 | 5 | 3 |
| 11 | 結節性動脈周囲炎 | - | | | |
| 12 | 潰瘍性大腸炎 | 16 | 7 | 7 | 2 |
| 13 | 大動脈炎症候群 | 1 | | 1 | |
| 14 | ビュルガー病 | 1 | | | 1 |
| 15 | 天疱瘡 | - | | | |
| 17 | クローン病 | 4 | 2 | 2 | |
| 19 | 悪性関節リウマチ | - | | | |
| 22 | 後縦靭帯骨化症 | 11 | 10 | | 1 |
| 24 | 珪酸病(ウリス)動脈輪閉塞症 | 5 | 4 | 1 | |
| 25 | ウェゲナー肉芽腫症 | - | | | |
| 28 | 表皮水泡症 | - | | | |
| 29 | 膿疱性乾癬 | - | | | |
| 30 | 広範脊柱管狭窄症 | 2 | | 2 | |
| 33 | 特発性大腿骨頭壊死症 | 16 | 6 | 9 | 1 |
| 34 | 混合性結合組織病 | - | | | |
| 36 | 特発性間質性肺炎 | - | | | |
| 42 | バッド・キアリ(Budd-Chiari)症候群 | - | | | |

資料：厚生労働省「衛生行政報告例」、保健所調べ

(2) 難病患者地域支援ネットワーク事業

難病患者・家族が、療養や介護に対する不安を解消し、地域で安心して療養生活が送れるよう支援を行うとともに、難病患者を支援する保健、医療及び福祉関係者のネットワーク構築に努めている。

① 難病相談会

| | 項目 | 実施日 | 内容 | 対象者及び参加者数 |
|---------|----------------|-----------------------------|--|---|
| 北部保健所 | 神経難病検診及び難病相談会 | 平成24年9月25日 | <ul style="list-style-type: none"> ・個別相談 専門医 大分大学医学部附属病院神経内科 医師 熊本 俊秀 小野内科病院 医師 石井 とも子 ・難病相談・支援センター相談員 保健師 ・カンファレンス | 特定疾患医療受給者及び一般相談者 20組 |
| | パーキンソン病関連疾患相談会 | 平成25年3月5日 | <ul style="list-style-type: none"> ・講演及び実践 「パーキンソン病～構音障害と嚥下障害～メカニズムとリハビリ」 講師 佐藤第一病院 言語療法士 安達 美紗 ・座談会 | 患者・家族 20名 |
| | 出張相談会 | 平成24年6月25日 ～8月8日 (7回) | <ul style="list-style-type: none"> ・個別相談 保健師 ・特定疾患更新受付 | 特定疾患医療受給者 山国支所 13名 宇佐会場 179名 安心院会場 50名 |
| | 難病相談会 | 平成24年6月28日 平成24年7月2日 | <ul style="list-style-type: none"> ・個別相談 保健師 ・特定疾患更新受付 | 特定疾患医療受給者 113名 |
| 豊後高田保健部 | 神経系難病相談会 | 平成24年6月29日 | <ul style="list-style-type: none"> ・リハビリ指導 指導者 高田中央病院 理学療法士 高木 繁 ・個別相談 保健師 | 特定疾患医療受給者及び家族 8組 |
| | 難病相談会 | 平成24年7月3日 | <ul style="list-style-type: none"> ・リハビリ指導 指導者 高田中央病院 理学療法士 草刈 俊和 ・個別相談 保健師 | 特定疾患医療受給者及び家族 3組 |
| | 栄養相談会 | 平成24年7月6日 | <ul style="list-style-type: none"> ・個別相談 栄養士 ・個別相談 保健師 | 特定疾患医療受給者及び家族 2組 |
| | 出張相談会 | 平成24年6月26日 | <ul style="list-style-type: none"> ・個別相談 保健師 ・特定疾患更新受付 | 特定疾患医療受給者 香々地公民館 9名 |

②難病研修会

ア 在宅難病患者支援者研修会

| 開催日 | 内 容 | 参加者 |
|------------------|--|--|
| 平成 25 年 2 月 24 日 | 1 報告「難病患者の防災対策における現状と課題」 報告者 北部保健所 技師 2 情報交換「各機関の災害時等緊急時の対策について」 3 意見交換「在宅人工呼吸器使用者の生命をつなぐために できること」 助言者 大分県難病医療連絡協議会 上原 みな子 | 災害拠点病院 居宅介護支援事業所 訪問看護ステーション 消防署 市役所等関係者 34名 |

イ 宇佐高田介護支援専門員協議会研修会

| 実施日 | 内 容 | 対象者及び参加者数 |
|------------------|---|---------------------------|
| 平成 25 年 1 月 23 日 | 1 講話「難病の基礎知識について」 講師 北部保健所豊後高田保健部 副主幹 2 講話「難病に関する看護の実際」 講師 豊後高田訪問看護ステーション「あゆみ」管理者 阿部 登代子 | 宇佐高田介護支援専門員 協議会会員等 71名 |

③在宅療養支援策定・評価会議

| 実施日 | 内 容 | 対象者及び参加者数 |
|------------------|------------------------|---------------------------|
| 平成 25 年 3 月 13 日 | 1 各機関の活動状況報告 2 事例検討 | 訪問看護ステーション 豊後高田保健部 計3名 |

(3) 北部保健所在宅人工呼吸器使用者防災整備事業

在宅で常時人工呼吸器を使用している難病患者に対し、災害時の対策についての実態を把握し、必要に応じて防災指導を行うことで、患者及び家族が安心・安全に暮らすことができるよう支援している。

| 実施日 | 内 容 | 対象者 |
|-----|--|--|
| 随時 | ①在宅で人工呼吸器を使用している患者・家族からの申請書受理 ②訪問にて災害時の支援者の状況や機器の管理状況等実態調査及び 防災指導を実施 ③実態調査・防災指導表を作成し、本人・家族及び関係機関に交付 | <ul style="list-style-type: none"> ・常時人工呼吸器使用者 7名 (中津2名、宇佐3名、 豊後高田1名) ・マスク式人工呼吸器使用者 1名 (中津1名) |

(4) 患者会への支援

① パーキンソン病友の会

| 開催日 | 内 容 | 参加者 |
|----------------------------------|----------------------------------|-----------------------------------|
| 毎月第1・3月曜日 保健所にて開催 開催回数 13回 | ・定例会（参加者交流） ・講演会 他、花見などの行事 | パーキンソン病友の会会員 ボランティア 延べ 168名 |

② 脊髄小脳変性症・多系統萎縮症友の会

| 実施日 | 内 容 | 対象者及び参加者数 |
|-------------------------------------|---------------------------------|---|
| 平成 24 年 5 月 30 日 | ・大分支部活動報告 ・座談会 ・個別指導（保健師） | 特定疾患医療受給者及び家族 11組 14名 |
| 10月より 毎月第4日曜日 定例開催 開催回数 6回 | ・大分支部活動報告 ・座談会 ・個別指導（保健師） | 脊髄小脳変性症 多系統萎縮症 友の会会員、新規参加者 延べ 46名 |

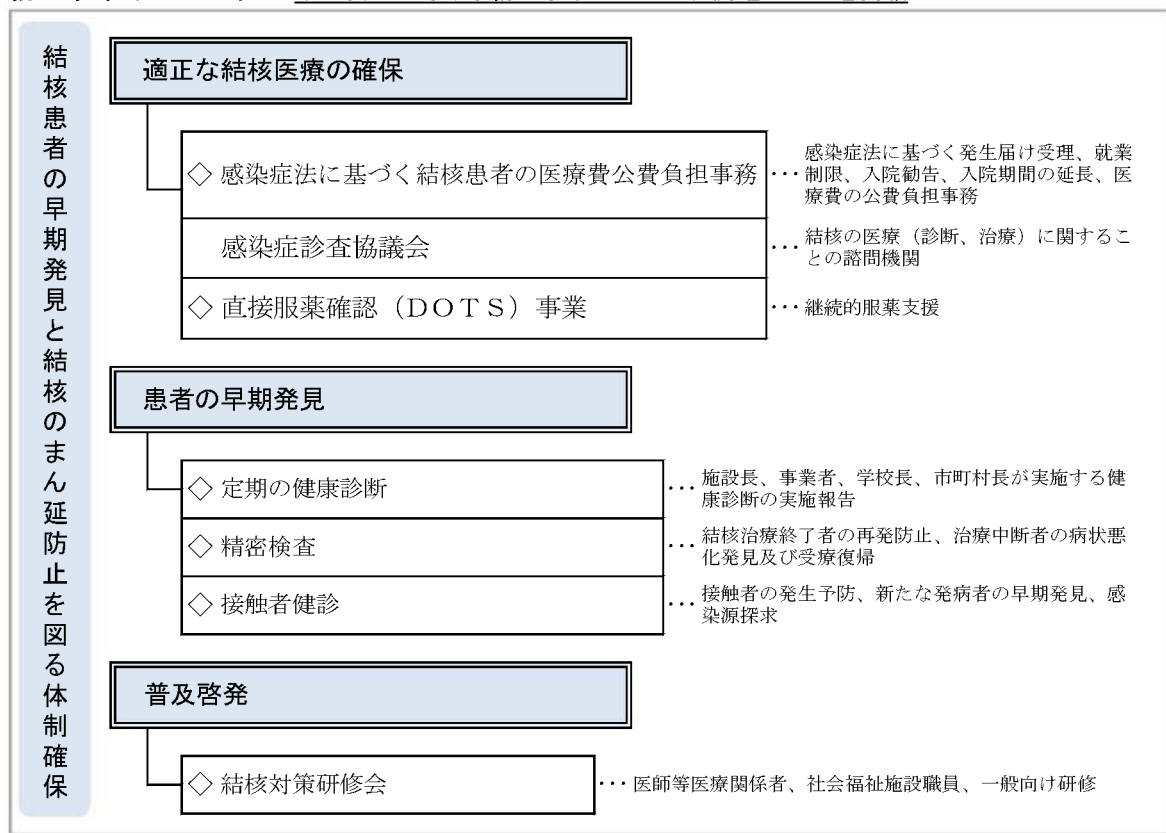
9 結核対策

平成24年の新規登録患者数は37名であり、前年と比較し3割増加している。

新規登録患者のうち、65歳以上の者が前年と比較し増加しており、全体の8割を占めている。また、潜在性結核感染症患者数が17名であり、その全てが接触者健康診断による発見となっている。

保健所では精密検査（従来の管理検診）、接触者健康診断により結核患者の早期発見と結核のまん延防止を図るとともに、患者の完治に向けて、保健師による定期的な訪問や電話連絡により継続的な服薬支援（地域DOTS等）を行っている。

〔事務・事業イメージ〕 ◇の表示がある事務・事業について、関連データを掲載



（1）結核新規登録者数（活動性分類別・年齢階級別）

（単位：人）

平成24年

| | 活 動 性 結 核 | | | | | | | | (別掲) 潜在性 結核 感染症 |
|--------|-----------|-------------|-------------|-------|----------------------|----------------------|------------------|---|--------------------------|
| | 総 数 | 肺 結 核 活 動 性 | | | | | 活 動 性 肺 外 結 核 | | |
| | | 総 数 | 喀 痰 塗 抹 陽 性 | | | そ の 他 の 菌 陰 性 結 核 | | | |
| | | 総 数 | 初 回 治 療 | 再 治 療 | そ の 他 の 菌 陰 性 結 核 | 菌 陰 性 ・ そ の 他 | | | |
| 総数 | 37 | 35 | 18 | 18 | - | 9 | 8 | 2 | 17 |
| 0～4歳 | - | - | - | - | - | - | - | - | - |
| 5～9歳 | - | - | - | - | - | - | - | - | - |
| 10～14歳 | - | - | - | - | - | - | - | - | - |
| 15～19歳 | - | - | - | - | - | - | - | - | - |
| 20～29歳 | 2 | 2 | - | - | - | - | 2 | - | 3 |
| 30～39歳 | 1 | 1 | - | - | - | - | 1 | - | 4 |
| 40～49歳 | 1 | 1 | 1 | 1 | - | - | - | - | 4 |
| 50～59歳 | 2 | 2 | 1 | 1 | - | 1 | - | - | 3 |
| 60～69歳 | 4 | 4 | 2 | 2 | - | 2 | - | - | 3 |
| 70歳～ | 27 | 25 | 14 | 14 | - | 6 | 5 | 2 | - |

資料：北部保健所調べ

(2) 結核新規登録者数 (活動性分類・市別)

(単位：人)

平成24年

| | 活動性結核 | | | | | | | | (別掲) 潜在性結核感染症 | |
|-------|-------|--------|--------|----|------|-----|----------|----------|------------------|---------|
| | 総数 | 肺結核活動性 | | | | | その他の結核菌性 | 菌陰・菌性その他 | | 活動性肺外結核 |
| | | 総数 | 喀痰塗抹陽性 | | 初回治療 | 再治療 | | | | |
| 管内 | 37 | 35 | 18 | 18 | | | - | 9 | 8 | 2 |
| 中津市 | 21 | 20 | 10 | 10 | - | 5 | 5 | 1 | 13 | |
| 宇佐市 | 7 | 7 | 3 | 3 | - | 2 | 2 | - | 4 | |
| 豊後高田市 | 9 | 8 | 5 | 5 | - | 2 | 1 | 1 | - | |

資料：北部保健所調べ

(3) 結核活動性分類別登録者数 (受療状況別・市別)

(単位：人)

平成24年

| | 受療状況 | 総数 | 活動性結核 | | | | | 不活動性結核 | 活動性不明 | (別掲) 潜在性結核感染症 | |
|-------|------|----|-------|-----------|-----------|------------|---------|--------|-------|------------------|-----|
| | | | 総数 | 肺結核活動性 | | | 活動性肺外結核 | | | 治療中 | 観察中 |
| | | | | 登録時喀痰塗抹陽性 | 登録時その他菌陽性 | 登録時菌陰性・その他 | | | | | |
| 管内 | 総数 | 94 | 42 | 24 | 8 | 8 | 2 | 52 | - | 7 | 24 |
| | 入院 | 9 | 9 | 9 | - | - | - | - | - | - | - |
| | 外来治療 | 25 | 25 | 12 | 5 | 6 | 2 | - | - | 7 | 24 |
| | 治療なし | 60 | 8 | 3 | 3 | 2 | - | 52 | - | - | - |
| 中津市 | 総数 | 55 | 26 | 16 | 4 | 5 | 1 | 29 | - | 5 | 18 |
| | 入院 | 6 | 6 | 6 | - | - | - | - | - | - | - |
| | 外来治療 | 15 | 15 | 8 | 3 | 3 | 1 | - | - | 5 | 18 |
| | 治療なし | 34 | 5 | 2 | 1 | 2 | - | 29 | - | - | - |
| 宇佐市 | 総数 | 25 | 7 | 3 | 2 | 2 | - | 18 | - | 2 | 5 |
| | 入院 | 3 | 3 | 3 | - | - | - | - | - | - | - |
| | 外来治療 | 4 | 4 | - | 2 | 2 | - | - | - | 2 | 5 |
| | 治療なし | 18 | - | - | - | - | - | 18 | - | - | - |
| 豊後高田市 | 総数 | 14 | 9 | 5 | 2 | 1 | 1 | 5 | - | - | 1 |
| | 入院 | - | - | - | - | - | - | - | - | - | - |
| | 外来治療 | 6 | 6 | 4 | - | 1 | 1 | - | - | - | 1 |
| | 治療なし | 8 | 3 | 1 | 2 | - | - | 5 | - | - | - |

資料：北部保健所調べ

(4) 結核有病率・罹患率 (市別)

(単位：人)

平成24年

| | 登録者数 | 有病率 | | | | 罹患率 | | | | 死亡率 | |
|-------|------|----------|------|--------------|--------------|--------|------|-----------|-----------|------|-----|
| | | 活動性結核患者数 | 有病率 | 登録時菌陽性肺結核患者数 | 登録時菌陽性肺結核有病率 | 新登録患者数 | 罹患率 | 菌陽性肺結核患者数 | 菌陽性肺結核罹患率 | 死亡者数 | 死亡率 |
| 管内 | 94 | 42 | 25.3 | 32 | 19.3 | 37 | 22.3 | 27 | 16.3 | 4 | 2.0 |
| 中津市 | 55 | 26 | 30.8 | 20 | 23.7 | 21 | 24.9 | 15 | 17.8 | 2 | 2.0 |
| 宇佐市 | 25 | 7 | 12.1 | 5 | 8.6 | 7 | 12.1 | 5 | 8.6 | - | 0.0 |
| 豊後高田市 | 14 | 9 | 38.3 | 7 | 29.8 | 9 | 38.3 | 7 | 29.8 | 2 | 9.0 |

資料：北部保健所調べ

- 注： 1) 有病率は、活動性結核患者数を人口10万対で表したもの
 2) 罹患率は、1年間に発病した患者数を人口10万対で表したもの
 3) 有病率、罹患率を算出する際の基準人口は平成24年10月1日現在

(5) 精密検査（従来の管理検診）実施状況

(単位：人、%)

平成24年度

| | 対象者数 | | 受診者数 | | | | 受診率 (B)/(A) | 受診結果内訳 | | | 要医療率 (C)/(B) |
|-------|------|------|-------|------------|------------|-----|----------------|------------|-----|----------|-----------------|
| | 実 | 延(A) | 総数(B) | 保健所 実施分 | 医療機関 委託 | その他 | | 要医療 (C) | 要観察 | 観察 不要 | |
| 管内 | 59 | 96 | 89 | 9 | 0 | 80 | 92.7 | 0 | 47 | 12 | 0.0 |
| 中津市 | 32 | 48 | 44 | 1 | 0 | 43 | 91.7 | 0 | 25 | 7 | 0.0 |
| 宇佐市 | 17 | 31 | 29 | 6 | 0 | 23 | 93.5 | 0 | 15 | 2 | 0.0 |
| 豊後高田市 | 10 | 17 | 16 | 2 | 0 | 14 | 94.1 | 0 | 7 | 3 | 0.0 |

資料：北部保健所調べ

注： 1) 感染症の予防及び感染症の患者に対する医療に関する法律第53条の13の規定による精密検査の状況を掲載している。
2) 受診結果内訳の要観察欄には、受診者のうち治療終了後の再発の早期発見等のため経過観察中の者を計上している。

(6) 接触者健診（患者家族）実施状況

(単位：人、%)

平成24年度

| | 対象者数 (A) | 受診者数 | | | 受診率 (B)/(A) | 受診結果内訳 | | | | 要医療率 (C)/(B) |
|-------|-------------|-------|------------|------------|----------------|------------|----------|-----|----------|-----------------|
| | | 総数(B) | 保健所 実施分 | 医療機関 委託 | | 要医療 (C) | 化学 予防 | 要観察 | 観察 不要 | |
| 管内 | 106 | 105 | 103 | 2 | 99.1 | 0 | 1 | 68 | 36 | 0.0 |
| 中津市 | 42 | 41 | 41 | 0 | 97.6 | 0 | 1 | 27 | 13 | 0.0 |
| 宇佐市 | 32 | 32 | 32 | 0 | 100.0 | 0 | 0 | 21 | 11 | 0.0 |
| 豊後高田市 | 32 | 32 | 30 | 2 | 100.0 | 0 | 0 | 20 | 12 | 0.0 |

資料：北部保健所調べ

注： 受診結果内訳の要観察欄には、接触による発病の早期発見のため経過観察中の者を計上している。

(7) 接触者健診（その他）実施状況

(単位：人、%)

平成24年度

| | 対象者数 (A) | 受診者数 | | | 受診率 (B)/(A) | 受診結果内訳 | | | | 要医療率 (C)/(B) |
|-------|-------------|-------|------------|------------|----------------|------------|----------|-----|----------|-----------------|
| | | 総数(B) | 保健所 実施分 | 医療機関 委託 | | 要医療 (C) | 化学 予防 | 要観察 | 観察 不要 | |
| 管内 | 628 | 610 | 610 | 0 | 97.1 | 1 | 4 | 335 | 270 | 0.2 |
| 中津市 | 292 | 278 | 278 | 0 | 95.2 | 1 | 4 | 186 | 87 | 0.4 |
| 宇佐市 | 204 | 201 | 201 | 0 | 98.5 | 0 | 0 | 140 | 61 | 0.0 |
| 豊後高田市 | 132 | 131 | 131 | 0 | 99.2 | 0 | 0 | 9 | 122 | 0.0 |

資料：北部保健所調べ

注： 受診結果内訳の要観察欄には、接触による発病の早期発見のため経過観察中の者を計上している。

(8) 結核予防（健康診断・予防接種の実施状況）

(単位：人)

平成24年度

| | | 総数 | 定期 | | | | | | 接触者健診 | |
|-------|--------------------|--------|-------|-----|------|------|----|-------|-------|-----|
| | | | 事業者 | 学校長 | 施設の長 | 市町村長 | | | 患者家族 | その他 |
| | | | | | | 乳 | 児 | その他 | | |
| | | | | | | | | | | |
| 中津市 | ツベルクリン 反応検査 | 被注射者数 | 14 | - | - | - | - | - | - | 14 |
| | | 被判定者数 | 14 | - | - | - | - | - | - | 14 |
| | | 陰性者数 | 12 | - | - | - | - | - | - | 12 |
| | | 陽性者数 | 2 | - | - | - | - | - | - | 2 |
| | B C G 接種者数 | 776 | - | - | - | 765 | 11 | - | - | - |
| | 健康診断受診者数 | 13,732 | 7,088 | 984 | 747 | - | - | 4,594 | 41 | 278 |
| | 間接撮影者数 | 3,702 | 2,980 | 644 | 78 | - | - | - | - | - |
| | 直接撮影者数 | 9,465 | 3,724 | 335 | 617 | - | - | 4,594 | 29 | 166 |
| | かくたん検査者数 | 1 | - | - | 1 | - | - | - | - | - |
| | Q F T 検査者数 | 122 | - | - | - | - | - | - | 17 | 105 |
| 被発見者数 | 結核患者 | 1 | 1 | - | - | - | - | - | - | - |
| | 潜在性結核感染者 | - | - | - | - | - | - | - | - | - |
| | 結核発病のおそれがあると診断された者 | - | - | - | - | - | - | - | - | - |
| | | - | - | - | - | - | - | - | - | - |
| 宇佐市 | ツベルクリン 反応検査 | 被注射者数 | 3 | - | - | - | - | - | 3 | - |
| | | 被判定者数 | 3 | - | - | - | - | - | 3 | - |
| | | 陰性者数 | 1 | - | - | - | - | - | 1 | - |
| | | 陽性者数 | 2 | - | - | - | - | - | 2 | - |
| | B C G 接種者数 | 409 | - | - | - | 404 | 5 | - | - | - |
| | 健康診断受診者数 | 9,527 | 3,492 | 750 | 432 | - | - | 4,620 | 32 | 201 |
| | 間接撮影者数 | 3,313 | 524 | 749 | 128 | - | - | 1,912 | - | - |
| | 直接撮影者数 | 5,913 | 2,758 | - | 249 | - | - | 2,708 | 23 | 175 |
| | かくたん検査者数 | 15 | 3 | - | - | - | - | 11 | 1 | - |
| | Q F T 検査者数 | 33 | - | - | - | - | - | - | 8 | 25 |
| 被発見者数 | 結核患者 | 1 | - | - | - | - | - | 1 | - | - |
| | 潜在性結核感染者 | - | - | - | - | - | - | - | - | - |
| | 結核発病のおそれがあると診断された者 | 2 | - | - | - | - | - | 2 | - | - |
| | | - | - | - | - | - | - | - | - | - |
| 豊後高田市 | ツベルクリン 反応検査 | 被注射者数 | - | - | - | - | - | - | - | - |
| | | 被判定者数 | - | - | - | - | - | - | - | - |
| | | 陰性者数 | - | - | - | - | - | - | - | - |
| | | 陽性者数 | - | - | - | - | - | - | - | - |
| | B C G 接種者数 | 128 | - | - | - | 128 | - | - | - | - |
| | 健康診断受診者数 | 4,303 | 1,042 | 160 | 377 | - | - | 2,552 | 36 | 136 |
| | 間接撮影者数 | 819 | 464 | 160 | 195 | - | - | - | - | - |
| | 直接撮影者数 | 3,342 | 455 | - | 174 | - | - | 2,552 | 30 | 131 |
| | かくたん検査者数 | 19 | - | - | - | - | - | 19 | - | - |
| | Q F T 検査者数 | 11 | - | - | - | - | - | - | 6 | 5 |
| 被発見者数 | 結核患者 | 1 | - | - | 1 | - | - | - | - | - |
| | 潜在性結核感染者 | 1 | 1 | - | - | - | - | - | - | - |
| | 結核発病のおそれがあると診断された者 | - | - | - | - | - | - | - | - | - |
| | | - | - | - | - | - | - | - | - | - |

資料：北部保健所調べ

(9) 地域DOTSの実施状況

(単位：人)

平成24年度

| | 実人員 | 延べ人員 |
|-------|-----|------|
| 管内 | 61 | 159 |
| 中津市 | 32 | 70 |
| 宇佐市 | 19 | 64 |
| 豊後高田市 | 10 | 25 |

資料：北部保健所調べ

(10) 結核対策事業

①中津地域医療従事者向け結核研修会

| 実施日 | 内容 | 対象者及び参加者数 |
|------------------|---|--|
| 平成 25 年 2 月 19 日 | <ul style="list-style-type: none"> 報告「中津市のコホート分析結果について」 報告者 北部保健所 地域保健課 疾病対策班 副主幹 講義「結核の基礎知識と早期診断のポイント」 講師 国立病院機構西別府病院 統括診療部長 杉崎 勝教 | 平成23年度以降結核治療を経験した、または今後結核治療を行う予定のある中津市医師会員、中津市民病院医師 18名 |

②結核合同研修会

| 実施日 | 内容 | 対象者及び参加者数 |
|------------------|---|-------------------------|
| 平成 25 年 1 月 23 日 | <ul style="list-style-type: none"> 報告「県北地域における結核の現状」 報告者 北部保健所 地域保健課 疾病対策班 技師 講演「結核の基礎知識と早期診断のポイント」 講師 国立病院機構西別府病院 統括診療部長 杉崎 勝教 | 宇佐高田地域の医療従事者 52名 |

③社会福祉施設等職員向け研修会

| 実施日 | 内容 | 対象者及び参加者数 |
|------------------|--|--------------------|
| 平成 24 年 11 月 2 日 | <ul style="list-style-type: none"> 講演「結核の基礎と患者支援の現状」 講師 国立病院機構西別府病院 佐藤 恭子、石川 留美 報告「地域における結核対策」 報告者 北部保健所 地域保健課 疾病対策班 副主幹 | 県内の社会福祉施設職員 66名 |

④出前研修等

| 実施日 | 内容 | 対象者及び参加者数 |
|-------------------|--|---------------------------------------|
| 平成 24 年 8 月 30 日 | 講話「最近の結核発生動向と対策 ～遠い昔の病気ではありません～」 講師 北部保健所 地域保健課 疾病対策班 技師 | 特定医療法人明徳会 佐藤第一病院 職員 136名 |
| 平成 24 年 10 月 25 日 | 講話「結核について」 講師 北部保健所 地域保健課 疾病対策班 副主幹 | 社会福祉法人 九州キリスト教社会福祉事業団 いずみの園 職員 90名 |

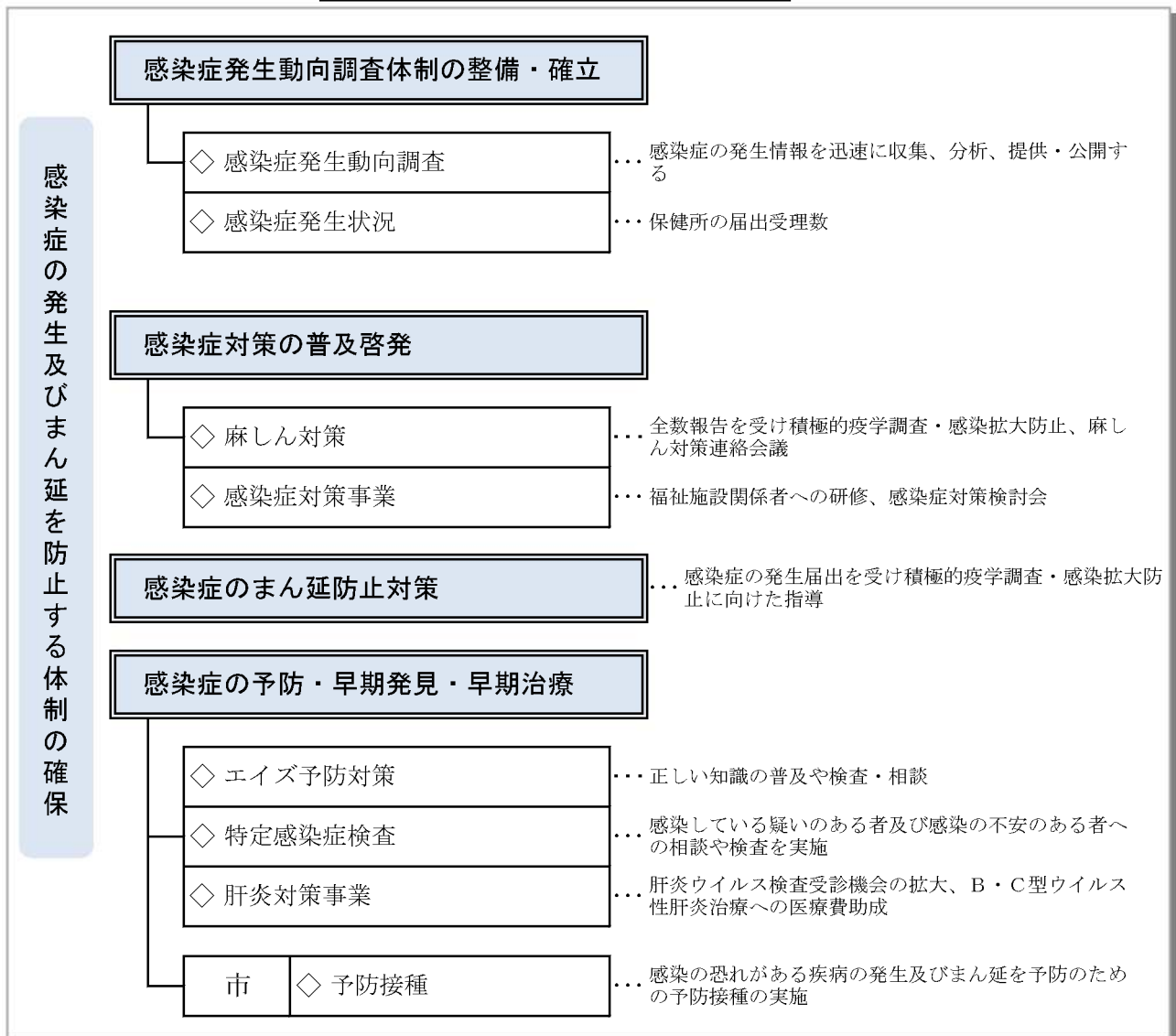
10 感染症対策

平成24年は腸管出血性大腸菌感染症が北部保健所管内で17人、豊後高田保健部管内で8人の届出があった。

ノロウイルス等による感染性胃腸炎の発生もみられ、保健所は感染症発生状況の早期探知や、迅速な対応による感染拡大防止に努めている。

また、高齢者福祉施設等関係者の感染対策に係る意識及び資質の向上を図り、現場における有効な感染症予防対策の実践、定着をめざした事業を実施している。

〔事務・事業イメージ〕 ◇の表示がある事業について関連データを掲載



(1) 感染症発生状況

(単位：人)

平成24年

| 区分 | 疾患名 | 総数 | 北部保健所 | 豊後高田保健部 |
|----|-------------|----|-------|---------|
| 1類 | エボラ出血熱 | - | | |
| | クリミア・コンゴ出血熱 | - | | |
| | 痘そう | - | | |
| | 南米出血熱 | - | | |
| | ペスト | - | | |
| | マールブルグ熱 | - | | |
| 2類 | ラッサ熱 | - | | |
| | 急性灰白髄炎 | - | | |
| | 結核 | 27 | 18 | 9 |
| | ジフテリア | - | | |
| | 重症急性呼吸器症候群 | - | | |
| 3類 | 鳥インフルエンザ | - | | |
| | コレラ | - | | |
| | 細菌性赤痢 | - | | |
| | 腸管出血性大腸菌感染症 | 25 | 17 | 8 |
| | 腸チフス | - | | |
| 4類 | パラチフス | - | | |
| | 42疾患 | 2 | 2 | |
| 5類 | 16疾患(全数報告分) | 7 | 7 | |

資料：北部保健所調べ

(2) 麻しん対策

平成19年5月から、麻しんは全数を国に報告することとなった。

保健所では、麻しん発生の報告を受けたときは、その全てについて積極的疫学調査を実施するとともに、接触者の健康調査や保健指導を行い感染拡大防止を図っている。

また、予防接種実施状況など地域の実情に応じた対策を関係者で検討し、麻しん対策の推進を図っている。

①麻しんの全数報告

(単位：人)

平成24年度

| | 麻しん 確定数 | 確定数の年齢別区分 | | | | | | | | 疑い例 |
|---------|------------|-----------|------|--------|--------|--------|--------|--------|-------|-----|
| | | 0～4才 | 5～9才 | 10～14才 | 15～19才 | 20～29才 | 30～39才 | 40～49才 | 50才以上 | |
| 北部保健所 | 0 | - | - | - | - | - | - | - | - | 2 |
| 豊後高田保健部 | 0 | - | - | - | - | - | - | - | - | 0 |

資料：北部保健所調べ

②麻しん対策連絡会議

| 実施日 | 内容 | 対象者及び参加者数 |
|-----------|---|---|
| 平成25年2月4日 | <ul style="list-style-type: none"> 講話「麻しん対策の現在までの経過と今後の取組」 講師 北部保健所 所長 意見交換「平成27年度までの麻しん排除達成に向けた取組」 (1) 届出、検査、相談体制の充実 (2) 1期2期の定期接種率95%以上の達成・維持 (3) 発生時の対応強化 報告「麻しん発生時に備えた平常時の取組について」 報告者 大分県高等学校教育研究会・養護教諭部会 加未 美智 後田 真理 | 医師会、教育委員会、学校関係代表、短大、私立学校、保育園代表、PTA代表、市役所担当職員 40名 |

(3) 感染症対策事業

高齢者福祉施設等における感染症対策の充実を目指し、施設の感染症対策の実態や課題を踏まえて、感染症対策検討会や職員対象の研修会を開催した。

① 感染症対策検討会

| 地区 | 実施日 | 内容 | 対象者及び参加者数 |
|------|------------|---|---|
| 中津地区 | 平成24年7月23日 | 企画会議 ・事前アンケート報告 ・今年度感染症対策検討会の内容検討 | 中津市内介護老人福祉施設・介護老人保健施設の うち代表者 8名 |
| | 平成24年12月6日 | 第1回感染症対策検討会 ・企画会議報告、今年度の実施計画 ・グループワーク 「施設職員全員に感染症対策の周知徹底方法を見い出す。」 ・情報交換 | 中津市内介護老人福祉施設・介護老人保健施設の 管理者及び担当職員、市 役所担当職員 18名 |
| 宇佐地区 | 平成25年2月28日 | 第2回感染症対策検討会 ・各施設からの実践報告と課題の検討 ・今後の感染症対策検討会のあり方について | 宇佐市内介護老人福祉施設・介護老人保健施設の 管理者及び担当職員、市 役所担当職員 20名 |

② 研修

| 実施日 | 内容 | 対象者及び参加者数 |
|-------------|--|-------------------------|
| 平成24年6月6日 | 感染症対策研修 ・演習「吐物処理デモンストレーション」 講師 北部保健所 地域保健課 副主幹 | 特別養護老人ホーム望箭荘 指導者 13名 |
| 平成24年6月27日 | 感染症対策研修 ・講話「施設における感染症対策」 ・演習「吐物処理デモンストレーション」 講師 北部保健所 地域保健課 副主幹 | 特別養護老人ホーム望箭荘 50名 |
| 平成24年7月13日 | 感染症対策研修 ・講話「結核、インフルエンザ、麻しんについて」 講師 北部保健所 地域保健課 副主幹 | 安心院高校生徒、教職員 320名 |
| 平成24年11月1日 | 感染症対策研修 ・講話「感染症予防について」 講師 北部保健所 地域保健課 技師 | サポートネットすまいる職 員 27名 |
| 平成24年12月13日 | 感染症対策研修 ・講話「施設における感染症対策について」 講師 北部保健所 地域保健課 副主幹 | 有料老人ホーム管理者 30名 |
| 平成25年3月5日 | 感染症対策研修 ・講話「施設における感染症対策について」 講師 北部保健所 地域保健課 技師 | ライオンズクラブ員 27名 |

(4) エイズ予防対策

国内のHIV感染者・エイズ患者は依然として増加傾向にあり、感染の拡大防止は重要な課題である。北部保健所では「大分県エイズ対策基本指針」に基づき、正しい知識の普及や検査・相談体制の充実を図っている。

①エイズ相談及びHIV抗体検査実施状況

HIV抗体検査については、迅速検査を導入するほか、HIV検査普及週間や世界エイズデーの際には、夜間検査を実施するなど、受検者の利便性を考慮した検査体制を整備している。

(単位：件)

平成24年度

| | 相 談 | | | | | H I V抗体検査 | | |
|---------------|-----|-----|----|-----|---|-----------|----|----|
| | 総 数 | 電 話 | | 来 所 | | 総 数 | 男 | 女 |
| | | 男 | 女 | 男 | 女 | | | |
| 管 内 | 192 | 117 | 63 | 11 | 1 | 75 | 44 | 31 |
| 北 部 保 健 所 | 188 | 114 | 62 | 11 | 1 | 75 | 44 | 31 |
| 豊 後 高 田 保 健 部 | 4 | 3 | 1 | - | - | | | |

注意：HIV抗体検査は北部保健所のみで実施

資料：北部保健所調べ

②正しい知識の普及啓発事業

関係機関と連携を図りながら、青少年層を中心とした性感染症予防を含む普及啓発活動を行った。

| | | 平成24年度 対象者 |
|------------------|---|----------------|
| 北 部 保 健 所 | HIV検査普及週間（平成24年6月1日～平成24年6月7日） ・市報及び地域情報誌に掲載 ・ポスター掲示（中津駅・柳ヶ浦駅・管内量販店） ・ラジオでの啓発（FMなかつ） ・夜間検査の実施 日時：平成24年6月5日 17:00～19:00 | 一般住民 |
| | 世界エイズデー（12月1日） ・市報及び地域情報誌に掲載 ・ポスター掲示（中津駅・柳ヶ浦駅・管内量販店） ・ラジオでの啓発（FMなかつ） ・「世界エイズデー」における健康教育－HIV/エイズ 性感染症について－ 日時：平成24年11月29日 11:45～12:20 場所：東九州龍谷高等学校 内容：HIV・エイズ・性感染症について情報提供、キャンペーン概要説明 ・街頭キャンペーン 日時：平成24年11月30日 16:20～17:00 場所：中津駅周辺 内容：管内高校生による普及啓発（パンフレット等配布）、レッドリボンツリー展示 ・夜間検査の実施 日時：平成24年12月4日 17:00～19:00 | 一般住民 |
| 豊 後 高 田 保 健 部 | 世界エイズデー等啓発活動 ・パンフレットの配布 ・レッドリボンツリー展示 | 成人式対象者 300名 |

(5) 特定感染症検査

平成19年10月から肝炎ウイルス（B型・C型）検査及び性感染症（梅毒・性器クラミジア）検査を開始した。

肝炎ウイルス検査は、県民自らが肝炎ウイルス感染状況を認識する機会を提供し、感染の早期発見、早期治療を目的として実施している。

また、性感染症検査は、感染している疑いのある者及び感染の不安のある者に対し、相談や検査を実施しておりHIV抗体検査と同時に受検した者が多い。

(単位：件)

平成24年度

| | 受診者数 (実) | C型肝炎 | | | 梅毒 | クラミジア | |
|------|-------------|-----------------|---------|---------|----|-------|----|
| | | B型肝炎 (HBS抗原) | (HCV抗体) | (核酸増幅法) | | 抗体 | 抗原 |
| 検査件数 | 44 | 39 | 39 | 0 | 40 | 38 | 32 |
| 陽性件数 | 10 | 0 | 0 | 0 | 1 | 9 | 0 |

資料：北部保健所調べ

(6) 肝炎対策事業

①緊急肝炎ウイルス検査事業

肝炎ウイルスの検査受診機会の拡大及び利便性等を図るため、医療機関において肝炎ウイルス検査を実施できるように、肝炎ウイルス検査受診票を交付している。

(単位：件)

平成24年度

| | 北部保健所 | 豊後高田保健部 | 計 |
|-------|-------|---------|----|
| B型 | 2 | 0 | 2 |
| C型 | 0 | 1 | 1 |
| B型+C型 | 4 | 4 | 8 |
| 計 | 6 | 5 | 11 |

資料：北部保健所調べ

②肝炎治療に対する医療費助成

大分県では、県内に居住地があり、B型・C型肝炎のインターフェロン治療又はB型ウイルス性肝炎の核酸アナログ製剤治療を受ける者を対象に、医療費助成を行っている（いずれも保険適用となる治療が対象）。

(単位：件)

平成24年度

| | 計 | 北部保健所 | 豊後高田保健部 |
|------------------|-----|-------|---------|
| 申請件数（インターフェロン治療） | 37 | 28 | 9 |
| 申請件数（核酸アナログ製剤治療） | 109 | 93 | 16 |

資料：北部保健所調べ

- 注： 1) 当該年度中に申請のあった件数を計上している。
2) 核酸アナログ製剤治療については、更新申請件数を含む。

(7) 予防接種実施状況

① 1類疾病 (ア)

(単位:人)

平成24年度

| 一類疾病 | 接触者数 | | | | | | | | 急性灰白髄炎 | | | | 日本脳炎 | | | | | | | |
|--------|-------------------------------|-----|-----|------|-------------------------|-----|------|-----|--------|-----|-----|-----|------|------|------|------|------|----|--|--|
| | 沈降精製百日せきジフテリア破傷風混合ワクチン使用(DPT) | | | | 沈降ジフテリア破傷風混合トキソイド使用(DT) | | | | 第1回 | | 第2回 | | 第1期 | | | 第2期 | | | | |
| | 第1期 | | | | 第1期 | | | | 男 | 女 | 男 | 女 | 初回接種 | | 追加接種 | | | | | |
| | 第1回 | 第2回 | 第3回 | 追加接種 | 第1回 | 第2回 | 追加接種 | 第1回 | | | | | 第2回 | | | | | | | |
| 中津市 | 0歳 | 85 | 85 | 80 | 1 | | | | | | | | | | | | | | | |
| | 1歳 | 303 | 369 | 472 | 162 | | | | | 185 | 184 | 63 | 62 | | | | | | | |
| | 2歳 | 5 | 10 | 31 | 475 | | | | | 8 | 15 | 106 | 97 | 2 | 2 | 1 | | | | |
| | 3歳 | 2 | 5 | 11 | 101 | | | | | 1 | 2 | 12 | 12 | 270 | 182 | 1 | | | | |
| | 4歳 | 7 | 7 | 10 | 28 | | | | | 1 | | 2 | 2 | 293 | 309 | 139 | | | | |
| | 5歳 | 4 | 2 | 4 | 17 | | | | | | | 2 | | 67 | 65 | 232 | | | | |
| | 6歳 | 4 | 8 | 7 | 8 | | | | | 1 | 2 | 1 | 1 | 61 | 56 | 162 | | | | |
| | 7歳 | 3 | 5 | 7 | 4 | | | | | | | 1 | | 28 | 36 | 102 | | | | |
| | 8歳 | | | | | | | | | | | | | 31 | 32 | 78 | | | | |
| | 9歳 | | | | | | | | | | | | | 33 | 36 | 61 | 7 | | | |
| | 10歳 | | | | | | | | | | | | | 58 | 65 | 86 | 13 | | | |
| | 11歳 | | | | | | | | | | | | | 16 | 23 | 62 | 19 | | | |
| | 12歳 | | | | | | | | | 697 | | | | 21 | 21 | 48 | 42 | | | |
| | 13歳 | | | | | | | | | | | | | 7 | 13 | 21 | 33 | | | |
| | 14歳 | | | | | | | | | | | | | | 3 | 10 | 8 | | | |
| | 15歳 | | | | | | | | | | | | | 1 | 1 | 2 | 17 | | | |
| | 16歳 | | | | | | | | | | | | | 2 | 1 | 5 | 7 | | | |
| | 17歳 | | | | | | | | | | | | | | | | | | | |
| | 18歳 | | | | | | | | | | | | | | | | | | | |
| | 19歳 | | | | | | | | | | | | | | | | | | | |
| 計 | 413 | 491 | 622 | 796 | | | | | 698 | 196 | 203 | 187 | 174 | 890 | 845 | 1011 | 146 | | | |
| (再掲)個別 | 413 | 491 | 622 | 796 | | | | | 698 | | | | | 890 | 845 | 1011 | 146 | | | |
| (再掲)集団 | | | | | | | | | | 196 | 203 | 187 | 174 | | | | | | | |
| 対象者数 | 413 | 491 | 622 | 796 | | | | | 815 | 196 | 203 | 187 | 174 | 4282 | 5316 | 4664 | 3101 | | | |
| 宇佐市 | 0歳 | 246 | 287 | 339 | | | | | | | | | | | | | | | | |
| | 1歳 | 1 | 10 | 22 | 340 | | | | | | | | | | | | | | | |
| | 2歳 | 1 | 2 | 6 | 96 | | | | | | | | | 2 | 1 | 2 | | | | |
| | 3歳 | 3 | 3 | 2 | 46 | | | | | | | | | 3 | 1 | 338 | 298 | 2 | | |
| | 4歳 | | 2 | 4 | 14 | | | | | | | | | | 40 | 57 | 155 | | | |
| | 5歳 | 1 | | 1 | 6 | | | | | | | | | 1 | 21 | 21 | 107 | | | |
| | 6歳 | | 2 | 3 | 17 | | | | | | | | | 2 | 32 | 35 | 121 | | | |
| | 7歳 | | | | 4 | | | | | | | | | | 16 | 18 | 96 | | | |
| | 8歳 | | | | | | | | | | | | | | 32 | 33 | 89 | | | |
| | 9歳 | | | | | | | | | | | | | | 146 | 148 | 57 | 18 | | |
| | 10歳 | | | | | | | | | | | | | | 32 | 38 | 125 | 34 | | |
| | 11歳 | | | | | | | | | | | | | | 21 | 25 | 59 | 75 | | |
| | 12歳 | | | | | | | | | | | | | | 19 | 23 | 33 | 70 | | |
| | 13歳 | | | | | | | | | | | | | | 12 | 12 | 11 | 19 | | |
| | 14歳 | | | | | | | | | | | | | | 4 | 5 | 2 | 6 | | |
| | 15歳 | | | | | | | | | | | | | | 2 | 1 | 4 | 11 | | |
| | 16歳 | | | | | | | | | | | | | | 3 | 3 | | 5 | | |
| | 17歳 | | | | | | | | | | | | | | | | | | | |
| | 18歳 | | | | | | | | | | | | | | | | | | | |
| | 19歳 | | | | | | | | | | | | | | | | | | | |
| 計 | 252 | 306 | 377 | 523 | | | | | | 131 | 93 | 98 | 110 | 720 | 718 | 863 | 238 | | | |
| (再掲)個別 | 252 | 306 | 377 | 523 | | | | | 393 | | | | | 720 | 718 | 863 | 238 | | | |
| (再掲)集団 | | | | | | | | | | 131 | 93 | 98 | 110 | | | | | | | |
| 対象者数 | 463 | 468 | 491 | 581 | | | | | 1099 | 238 | 208 | 242 | 204 | 1028 | 1025 | 1327 | 793 | | | |
| 豊後高田市 | 0歳 | 28 | 26 | 24 | | | | | | | | | | | | | | | | |
| | 1歳 | 46 | 57 | 69 | 29 | | | | | 37 | 23 | 7 | 11 | | | | | | | |
| | 2歳 | 1 | 2 | 6 | 105 | | | | | 3 | 3 | 28 | 26 | 1 | 1 | | | | | |
| | 3歳 | 1 | 1 | 4 | 20 | | | | | | | 1 | 2 | 37 | 35 | | | | | |
| | 4歳 | | | 1 | 5 | | | | | | | 1 | 1 | 60 | 66 | 29 | | | | |
| | 5歳 | | 1 | 1 | 1 | | | | | | | | 1 | 13 | 13 | 45 | | | | |
| | 6歳 | 1 | 1 | 2 | 5 | | | | | | | | | 7 | 6 | 26 | | | | |
| | 7歳 | | | 4 | 1 | | | | | | | | | 12 | 14 | 18 | | | | |
| | 8歳 | | | | | | | | | | | | | 34 | 31 | 29 | | | | |
| | 9歳 | | | | | | | | | | | | | 40 | 34 | 19 | 2 | | | |
| | 10歳 | | | | | | | | | | | | | 17 | 18 | 89 | 17 | | | |
| | 11歳 | | | | | | | | | 2 | | | | 3 | 5 | 32 | 10 | | | |
| | 12歳 | | | | | | | | | 156 | | | | 8 | 10 | 29 | 30 | | | |
| | 13歳 | | | | | | | | | | | | | 1 | 2 | 5 | 10 | | | |
| | 14歳 | | | | | | | | | | | | | | | | | | | |
| | 15歳 | | | | | | | | | | | | | 1 | 1 | | 5 | | | |
| | 16歳 | | | | | | | | | | | | | 1 | 1 | | 1 | | | |
| | 17歳 | | | | | | | | | | | | | | | | | | | |
| | 18歳 | | | | | | | | | | | | | | | | | | | |
| | 19歳 | | | | | | | | | | | | | | | | | | | |
| 計 | 77 | 88 | 111 | 166 | | | | | 158 | 40 | 27 | 36 | 41 | 235 | 237 | 321 | 80 | | | |
| (再掲)個別 | 41 | 54 | 67 | 73 | | | | | 15 | | | | | 122 | 133 | 173 | 62 | | | |
| (再掲)集団 | 36 | 34 | 44 | 93 | | | | | 143 | 40 | 27 | 36 | 41 | 113 | 104 | 148 | 18 | | | |
| 対象者数 | 72 | 72 | 72 | 142 | | | | | 193 | 28 | 18 | 24 | 24 | 147 | 147 | 175 | 182 | | | |

② 1類疾病 (イ) 麻疹・風しん

| 一類疾病 | 麻疹・風しん(混合) | | | | | | | | 麻疹(単抗原)のみ | | | | | | | | |
|--------|------------|-----|-----|-----|-----|-----|-----|-----|-----------|---|-----|---|-----|---|-----|---|--|
| | 第1期 | | 第2期 | | 第3期 | | 第4期 | | 第1期 | | 第2期 | | 第3期 | | 第4期 | | |
| | 男 | 女 | 男 | 女 | 男 | 女 | 男 | 女 | 男 | 女 | 男 | 女 | 男 | 女 | 男 | 女 | |
| 中津市 | 1歳 | 427 | 424 | | | | | | | | | | | | | | |
| | 5歳 | | | 198 | 213 | | | | | | | | | | | | |
| | 6歳 | | | 181 | 169 | | | | | | | | | | | | |
| | 13歳 | | | | | 350 | 408 | | | | | | | | | | |
| | 18歳 | | | | | | | 389 | 364 | | | | | | | | |
| | 計 | 427 | 424 | 379 | 382 | 350 | 408 | 389 | 364 | | | | | | | | |
| | (再掲)個別 | 427 | 424 | 379 | 382 | 350 | 408 | 389 | 364 | | | | | | | | |
| (再掲)集団 | | | | | | | | | | | | | | | | | |
| 宇佐市 | 1歳 | 254 | 217 | | | | | | | | | | | | | | |
| | 5歳 | | | 99 | 129 | | | | | | | | | | | | |
| | 6歳 | | | 114 | 113 | | | | | | | | | | | | |
| | 13歳 | | | | | 271 | 259 | | | | | | | | | | |
| | 18歳 | | | | | | | 267 | 256 | | | | | | | | |
| | 計 | 254 | 217 | 213 | 242 | 271 | 259 | 267 | 256 | | | | | | | | |
| | (再掲)個別 | 254 | 217 | 213 | 242 | 271 | 259 | 267 | 256 | | | | | | | | |
| (再掲)集団 | | | | | | | | | | | | | | | | | |
| 豊後高田市 | 1歳 | 66 | 53 | | | | | | | | | | | | | | |
| | 5歳 | | | 25 | 19 | | | | | | | | | | | | |
| | 6歳 | | | 55 | 54 | | | | | | | | | | | | |
| | 13歳 | | | | | 93 | 76 | | | | | | | | | | |
| | 18歳 | | | | | | | 87 | 96 | | | | | | | | |
| | 計 | 66 | 53 | 80 | 73 | 93 | 76 | 87 | 96 | | | | | | | | |
| | (再掲)個別 | 66 | 53 | 80 | 73 | 93 | 76 | 87 | 96 | | | | | | | | |
| (再掲)集団 | | | | | | | | | | | | | | | | | |

| 一類疾病 | 風しん(単抗原)のみ | | | | | | | | 麻疹(単抗原)と風しん(単抗原) | | | | | | | | |
|--------|------------|---|-----|---|-----|---|-----|---|------------------|---|-----|---|-----|---|-----|---|---|
| | 第1期 | | 第2期 | | 第3期 | | 第4期 | | 第1期 | | 第2期 | | 第3期 | | 第4期 | | |
| | 男 | 女 | 男 | 女 | 男 | 女 | 男 | 女 | 男 | 女 | 男 | 女 | 男 | 女 | 男 | 女 | |
| 中津市 | 1歳 | | | | | | | | | | | | | | | | |
| | 5歳 | | | | | | | | | | | | | | | | |
| | 6歳 | | | | | | | | | | | | | | | | |
| | 13歳 | | | | | | | | | | | | | | | | |
| | 18歳 | | | | | | | | | | | | | | | | |
| | 計 | - | - | - | - | - | - | - | - | - | - | - | - | - | - | - | - |
| | (再掲)個別 | | | | | | | | | | | | | | | | |
| (再掲)集団 | | | | | | | | | | | | | | | | | |
| 宇佐市 | 1歳 | | | | | | | | | | | | | | | | |
| | 5歳 | | | | | | | | | | | | | | | | |
| | 6歳 | | | | | | | | | | | | | | | | |
| | 13歳 | | | | | | | | | | | | | | | | |
| | 18歳 | | | | | | | | | | | | | | | | |
| | 計 | - | - | - | - | - | - | - | - | - | - | - | - | - | - | - | - |
| | (再掲)個別 | | | | | 1 | 1 | | | | | | | | | | |
| (再掲)集団 | | | | | | | | | | | | | | | | | |
| 豊後高田市 | 1歳 | | | | | | | | | | | | | | | | |
| | 5歳 | | | | | | | | | | | | | | | | |
| | 6歳 | | | | | | | | | | | | | | | | |
| | 13歳 | | | | | | | | | | | | | | | | |
| | 18歳 | | | | | | | | | | | | | | | | |
| | 計 | - | - | - | - | - | - | - | - | - | - | - | - | - | - | - | - |
| | (再掲)個別 | | | | | | | | | | | | | | | | |
| (再掲)集団 | | | | | | | | | | | | | | | | | |

資料:厚生労働省「地域保健・健康増進事業報告」

平成24年度

| 一類疾病 | 第1期 | | 第2期 | | 第3期 | | 第4期 | |
|-------|-----|-----|-----|-----|-----|-----|-----|-----|
| | 男 | 女 | 男 | 女 | 男 | 女 | 男 | 女 |
| 中津市 | 447 | 449 | 413 | 420 | 392 | 455 | 467 | 447 |
| 宇佐市 | 242 | 229 | 243 | 230 | 255 | 335 | 324 | 282 |
| 豊後高田市 | 75 | 58 | 92 | 78 | 100 | 81 | 99 | 113 |

資料:厚生労働省「地域保健・健康増進事業報告」

③ 2類疾病

平成24年度

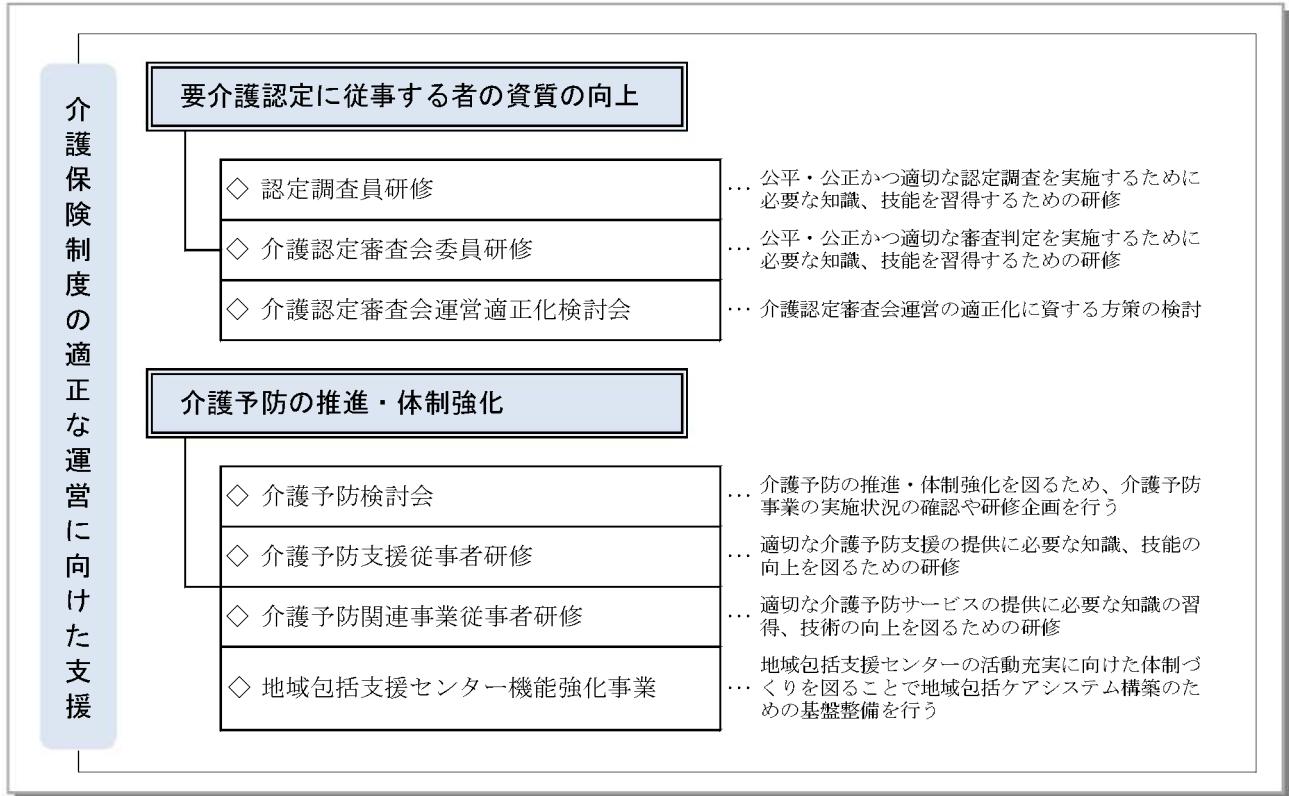
| 二類疾病 | | インフルエンザ | | 計 |
|-------|------|------------------|---------|--------|
| | | 60歳以上 65歳未満の者 | 65歳以上の者 | |
| 中津市 | 接種者数 | 49 | 12,889 | 12,938 |
| | 対象者数 | 81 | 22,280 | 22,361 |
| 宇佐市 | 接種者数 | 28 | 11,217 | 11,245 |
| | 対象者数 | 63 | 18,033 | 18,096 |
| 豊後高田市 | 接種者数 | 12 | 4,775 | 4,787 |
| | 対象者数 | 15 | 8,327 | 8,342 |

資料:厚生労働省「地域保健・健康増進事業報告」

11 介護保険

平成12年4月に介護保険制度が開始され、介護保険事務を円滑に運用するための市町村支援として、管内の広域的調整や関係者の資質向上のための研修を実施している。平成24年度は、地域包括ケアシステムの構築に向けて地域包括支援センター機能強化事業に取り組んだ。

〔事務・事業イメージ〕 ◇の表示がある事務・事業について、関連データを掲載



(1) 介護保険関連データ

①要介護・要支援認定者数

(単位：人)

平成25年3月末現在 (速報値)

| 市名 | 区分 | 合計 | 要支援 | | 要介護 | | | 要介護 | |
|-------|----|-------|-------|-------|-------|-------|-------|-------|-----|
| | | | 1 | 2 | 1 | 2 | 3 | 4 | 5 |
| 管内 | | 9,769 | 1,418 | 1,579 | 1,827 | 1,493 | 1,191 | 1,279 | 982 |
| 中津市 | | 4,331 | 527 | 853 | 757 | 687 | 544 | 588 | 375 |
| 宇佐市 | | 3,974 | 747 | 562 | 800 | 542 | 443 | 469 | 411 |
| 豊後高田市 | | 1,464 | 144 | 164 | 270 | 264 | 204 | 222 | 196 |

資料：県高齢者福祉課調べ

②介護保険サービス受給状況

(単位：人)

平成25年3月報告分(1月利用分) (速報値)

| 市名 | 区分 | 居宅サービス受給者内訳 | | | | | | | 計 |
|-------|----|-------------|-------|-------|-------|------|------|------|-------|
| | | 要支援1 | 要支援2 | 要介護1 | 要介護2 | 要介護3 | 要介護4 | 要介護5 | |
| 合計 | | 953 | 1,153 | 1,400 | 1,048 | 649 | 470 | 272 | 5,945 |
| 中津市 | | 297 | 598 | 536 | 453 | 282 | 211 | 100 | 2,477 |
| 宇佐市 | | 544 | 412 | 649 | 408 | 260 | 175 | 132 | 2,580 |
| 豊後高田市 | | 112 | 143 | 215 | 187 | 107 | 84 | 40 | 888 |

| 市名 | 区分 | 地域密着型サービス受給者内訳 | | | | | | | 施設サービス受給者内訳 | | | | 計 |
|-------|----|----------------|------|------|------|------|------|------|-------------|--------|---------|-----|-------|
| | | 要支援1 | 要支援2 | 要介護1 | 要介護2 | 要介護3 | 要介護4 | 要介護5 | 福祉施設老人 | 介護施設老人 | 医療型介護施設 | | |
| 合計 | | 5 | 9 | 148 | 128 | 154 | 105 | 62 | 611 | 820 | 745 | 152 | 1,717 |
| 中津市 | | 5 | 7 | 88 | 83 | 82 | 66 | 33 | 364 | 389 | 308 | 25 | 722 |
| 宇佐市 | | 0 | 2 | 49 | 38 | 64 | 33 | 26 | 212 | 284 | 237 | 88 | 609 |
| 豊後高田市 | | 0 | 0 | 11 | 7 | 8 | 6 | 3 | 35 | 147 | 200 | 39 | 386 |

資料：県高齢者福祉課調べ

③指定居宅サービス事業所等

(単位:ヶ所)

平成25年4月1日現在

| 区分 | 市名 | 合 計 | 中 津 市 | 宇 佐 市 | 豊後高田市 |
|---------------------|----|------|-------|-------|-------|
| 訪 問 介 護 | | 54 | 17 | 31 | 6 |
| 訪 問 入 浴 介 護 | | 7 | 2 | 3 | 2 |
| 訪 問 看 護 | | 70 | 37 | 27 | 6 |
| 訪問リハビリテーション | | 27 | 10 | 13 | 4 |
| 居 宅 療 養 管 理 指 導 | | 236 | 121 | 87 | 28 |
| 通 所 介 護 | | 57 | 23 | 28 | 6 |
| 通所リハビリテーション | | 18 | 10 | 5 | 3 |
| 短期入所生活介護 | | 15 | 9 | 4 | 2 |
| 短期入所療養介護 | | 18 | 7 | 8 | 3 |
| 特定施設入居者生活介護 | | 4 | - | 3 | 1 |
| 福 祉 用 具 貸 与 | | 17 | 8 | 7 | 2 |
| 特定福祉用具販売 | | 17 | 7 | 8 | 2 |
| 居 宅 介 護 支 援 | | 56 | 19 | 31 | 6 |
| 介 護 予 防 訪 問 介 護 | | 54 | 17 | 31 | 6 |
| 介 護 予 防 訪 問 入 浴 介 護 | | 6 | 2 | 3 | 1 |
| 介 護 予 防 訪 問 看 護 | | 71 | 38 | 27 | 6 |
| 介護予防訪問リハビリテーション | | 28 | 11 | 13 | 4 |
| 介護予防居宅療養管理指導 | | 237 | 121 | 88 | 28 |
| 介 護 予 防 通 所 介 護 | | 55 | 23 | 26 | 6 |
| 介護予防通所リハビリテーション | | 19 | 11 | 5 | 3 |
| 介護予防短期入所生活介護 | | 15 | 9 | 4 | 2 |
| 介護予防短期入所療養介護 | | 17 | 7 | 7 | 3 |
| 介護予防特定施設入居者生活介護 | | 4 | - | 3 | 1 |
| 介 護 予 防 福 祉 用 具 貸 与 | | 15 | 6 | 7 | 2 |
| 特定介護予防福祉用具販売 | | 17 | 7 | 8 | 2 |
| 地 域 包 括 支 援 セ ン タ ー | | 13 | 5 | 7 | 1 |
| 指定件数 | | 1147 | 527 | 484 | 136 |
| 介 護 老 人 福 祉 施 設 | | 11 | 5 | 4 | 2 |
| 介 護 老 人 保 健 施 設 | | 9 | 4 | 3 | 2 |
| 介 護 療 養 型 医 療 施 設 | | 10 | 3 | 6 | 1 |
| 施設数計 | | 30 | 12 | 13 | 5 |

資料： 県高齢者福祉課調べ

④指定地域密着型サービス事業所等

(単位:ヶ所)

平成25年4月1日現在

| 区分 | 市名 | 合 計 | 中 津 市 | 宇 佐 市 | 豊後高田市 |
|----------------------|----|-----|-------|-------|-------|
| 定期巡回・随時対応型訪問介護看護 | | 1 | 1 | - | - |
| 夜 間 対 応 型 訪 問 介 護 | | 1 | 1 | - | - |
| 認知症対応型通所介護 | | 13 | 4 | 8 | 1 |
| 小規模多機能型居宅介護 | | 4 | 4 | - | - |
| 認知症対応型共同生活介護 | | 18 | 9 | 7 | 2 |
| 地域密着型特定施設入居者生活介護 | | - | - | - | - |
| 地域密着型介護老人福祉施設入所者生活介護 | | 3 | 1 | 2 | - |
| 介護予防認知症対応型通所介護 | | 13 | 4 | 8 | 1 |
| 介護予防小規模多機能型居宅介護 | | 4 | 4 | - | - |
| 介護予防認知症対応型共同生活介護 | | 18 | 9 | 7 | 2 |
| 指定件数 | | 75 | 37 | 32 | 6 |

資料： 県高齢者福祉課調べ

(2) 認定調査員等研修事業

公平・公正かつ適切な要介護認定を確保するため、認定調査員・介護認定審査会委員を対象に必要な知識、技能を習得するための研修会を実施している。

①認定調査員研修

| 地区別 | 実施日 | 内容 | 対象者及び参加者数 |
|----------------|------------|---|-----------|
| 中津 宇佐 高田 | 平成24年4月6日 | 新任研修 ・大分県の介護保険の現状 ・介護保険制度の概要 ・要介護認定のしくみ ・認定調査の実施及び留意点 ・具体的認定調査の実施方法 ・高齢者虐待への対応と養護者支援 | 新任者 48名 |
| | 平成25年1月28日 | 現任研修 ・介護保険の現状 ・認定調査員のテスト実施 ・要介護認定の適正化に向けて 認定調査の基本原則 介護認定審査会事務局からの情報提供 ・演習～特記事項の介護の手間、頻度が適切に 記載できるための聞き取り技術、記載技術を 習得しよう～ ロールプレイ、グループワーク | 現任者 59名 |

②介護認定審査会委員研修

| 地区別 | 実施日 | 内容 | 対象者及び参加者数 |
|----------|------------|---|-----------|
| 高田 | 平成24年6月20日 | ・介護保険制度の概況 ・要介護認定審査会委員の基本姿勢 ・要介護認定等の基準 ・介護認定審査会の手順 | 新任者 1名 |
| 宇佐 | 平成25年3月18日 | | 新任者 14名 |
| 中津 | 平成25年3月22日 | | 新任者 10名 |
| 中津 | 平成25年1月22日 | ・介護保険の現状 ・県内の認定審査会の判定の状況 ・介護保険の理念 ・要介護認定適正化に向けて 認定調査部門からの情報提供 審査会事務局からの確認事項 ・演習－32分以上50分未満の審査－ 演習1：一次判定の修正・確定からの介護の 手間にかかる審査判定 模擬審査、グループワーク、解説 演習2：状態の維持改善可能性の審査判定 模擬審査、グループワーク、解説 | 現任者 50名 |
| 宇佐 高田 | 平成25年1月31日 | | 現任者 59名 |

③北部圏域介護認定審査会運営適正化検討会

| 実施日 | 内容 | 対象機関及び参加者数 |
|-------------|---|---|
| 平成24年9月21日 | 中津市介護認定審査会傍聴 | 中津市介護・高齢者福祉課、宇佐高田地域介護認定審査会事務局、宇佐市介護保険課、豊後高田市保険年金課、大分県高齢者福祉課（宇佐・高田のみ）保健所（保健部）11名 |
| 平成24年9月28日 | 宇佐・高田地域介護認定審査会傍聴 | |
| 平成24年11月12日 | <ul style="list-style-type: none"> 報告「各市における要介護認定の課題」～審査会の傍聴結果、要介護認定業務分析データをとおして～ 協議「適正化に向けた方策」 認定調査員及び介護認定審査会委員現任研修について | 中津市介護・高齢者福祉課、宇佐高田地域介護認定審査会事務局、宇佐市介護保険課、豊後高田市保険年金課、保健所（保健部）12名 |
| 平成24年12月10日 | <ul style="list-style-type: none"> 第1回適正化検討会振り返り 各市共通課題の再確認 調査員現任研修の検討 介護認定審査会委員現任研修の内容検討 | 中津市介護・高齢者福祉課、宇佐高田地域介護認定審査会事務局、宇佐市介護保険課、豊後高田市保険年金課、保健所（保健部）10名 |
| 平成25年3月4日 | <ul style="list-style-type: none"> 認定調査に関する評価と来年度取り組む課題の抽出 審査会に関する評価と来年度取り組む課題の抽出 認定調査員及び介護認定審査会委員（新任）研修計画 | 中津市介護・高齢者福祉課、宇佐高田地域介護認定審査会事務局、宇佐市介護保険課、豊後高田市保険年金課、保健所（保健部）10名 |

（3）介護予防事業

平成18年4月の介護保険法の改正により新予防給付が創設され、予防重視型システムへの転換が図られたことから、保健所では管内の介護予防の推進、体制強化を図るための圏域検討会や介護予防に関係する人材育成のための研修を行っている。

①北部圏域介護予防検討会

| 実施日 | 内容 | 対象機関及び参加者数 |
|-------------|---|--|
| 平成24年11月19日 | <ul style="list-style-type: none"> 北部圏域介護予防検討会及び介護予防市町村支援委員会の位置づけ 北部圏域における介護予防の現状 各市の介護予防の現状 意見交換 | 大分県介護予防市町村支援委員 中津市介護・高齢者福祉課 宇佐市介護保険課 豊後高田市保険年金課 各市地域包括支援センター代表 中津地域リハビリテーション広域センター 宇佐・高田地域リハビリテーション広域センター 保健所（保健部）22名 |

②北部圏域介護予防支援従事者研修

| | | |
|------------|---|--|
| 平成24年11月6日 | <ul style="list-style-type: none"> 講義「介護予防支援の意義」 講師：北部保健所 参事 講義「自立支援に向けた取組の必要性」 講師：中津市地域包括支援センター三光園 末永 浩二 講義「和光市における自立支援型ケアマネジメントについて」 講師：中津市地域包括支援センター創生園 五十川 順 演習「和光市における自立支援型ケアマネジメントを学ぼう」 進行：中津市地域包括支援センターいずみの園 伊藤 保幸 | 北部圏域地域包括支援センター、居宅介護支援事業所 介護支援専門員 計100名 |
|------------|---|--|

③北部圏域介護予防関連事業従事者研修

| 実施日 | 内容 | 対象者及び参加者数 |
|------------|--|----------------------------------|
| 平成25年1月29日 | <ul style="list-style-type: none"> 講義「『調理』を科学する」 ～自立を促すケアプランと具体的支援方法～ 講師（株）ライフフリーデイサービスセンター 代表取締役 佐藤 孝臣 グループワーク、発表 | 訪問系介護支援事業所、リーダー研修受講者、市役所 計51名 |

④地域包括支援センター機能強化事業

平成24年度は、地域包括ケアシステムの構築に向けてモデル市である豊後高田市を中心に地域包括支援センター機能強化事業に取り組んだ。

ア 地域包括支援センター連絡会議

| 実施日 | 内 容 | 対象機関及び参加者数 |
|------------|---|--|
| 平成24年9月13日 | <ul style="list-style-type: none"> ・地域包括支援センター機能強化事業モデル市から（豊後高田市） ・自立支援型ケアマネジメントについて現在考えられる課題 ・今後、必要と考えられる取組 ・各機関における今後の研修計画、活動等について ・意見交換 | 中津市介護・高齢者福祉課 宇佐市介護保険課 豊後高田市保険年金課 中津地域リハビリテーション広域センター 宇佐・高田地域リハビリテーション広域センター 各市地域包括支援センター（12ヶ所） 県高齢者福祉課 保健所（保健部） 33名 |
| 平成25年3月8日 | <ul style="list-style-type: none"> ・地域包括支援センター機能強化事業モデル市から（豊後高田市） ・自立支援型ケアマネジメントを推進するための現在までの取組と今後の活動等について ・意見交換 | 中津市介護・高齢者福祉課 宇佐市介護保険課 豊後高田市保険年金課 中津地域リハビリテーション広域センター 宇佐・高田地域リハビリテーション広域センター 各市地域包括支援センター（13ヶ所） 県高齢者福祉課 保健所 34名 |

イ 地域ケア会議への参画

| 地区 | 実施日 | 内 容 | 参加機関 |
|------|------|------------------|---|
| 豊後高田 | 毎月2回 | 自立支援型ケアプランに関する検討 | 市、地域包括支援センター、理学療法士、作業療法士、管理栄養士、歯科衛生士、プラン作成者、サービス提供事業所、豊後高田保健部 |

ウ 研修の開催

| 地区 | 実施日 | 内 容 | 対象者及び参加数 |
|------|-------------|--|--|
| 豊後高田 | 平成24年11月21日 | 講話「骨関節疾患をもつ高齢者の自立支援～骨関節疾患のアセスメントと予後予測～」 講師 宇佐高田地域リハビリテーション広域支援センター 理学療法士 小野 秀幸 | 訪問介護サービス提供事業所、居宅介護支援事業所、地域包括支援センター、市等 25名 |
| | 平成25年2月6日 | 講話「生活機能改善を可能にする具体的支援方法」 講師 (株)ライフリー 作業療法士 佐藤 孝臣 | 通所系サービス提供事業所、地域包括支援センター、市等 26名 |

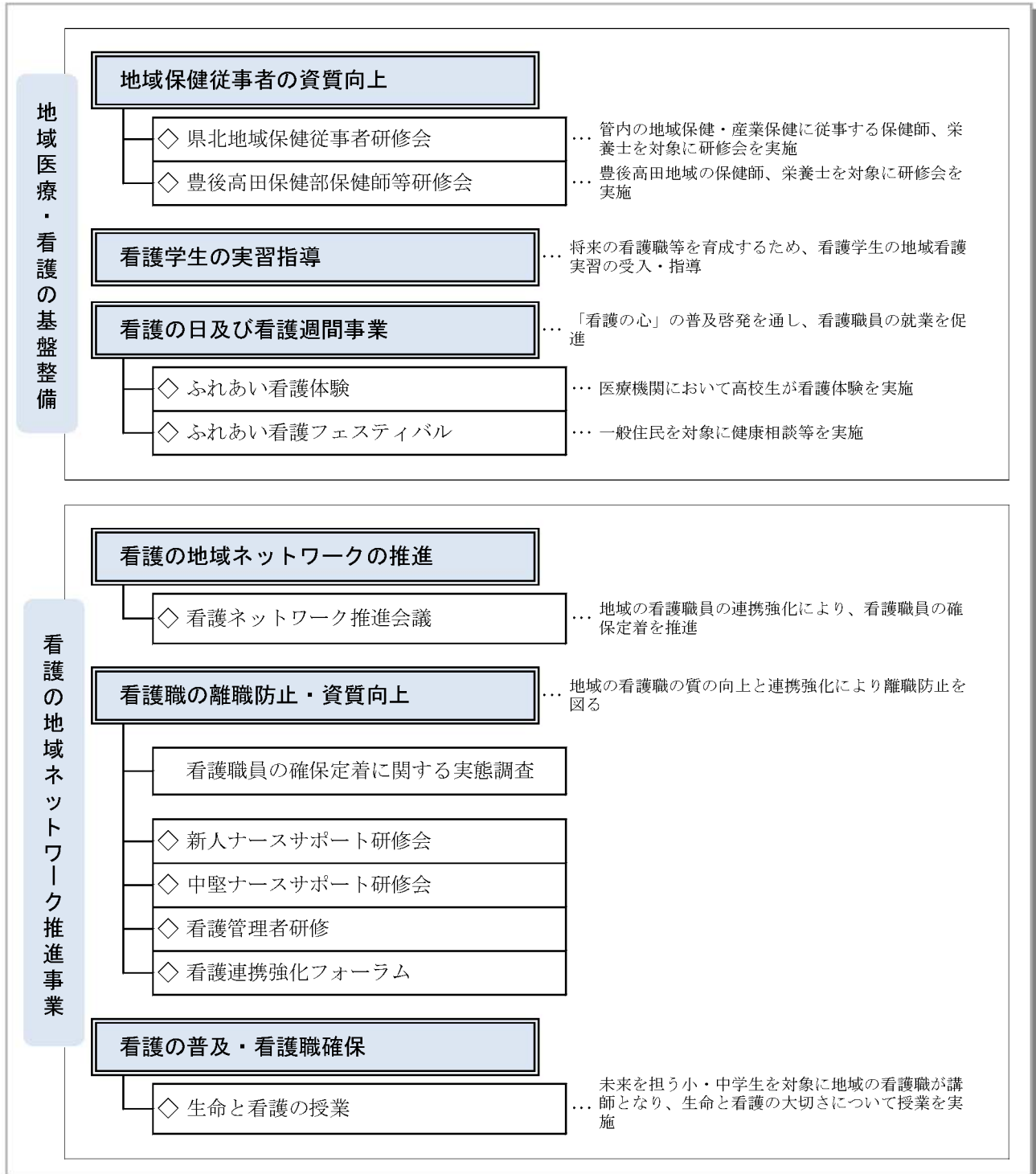
エ 保健福祉事業連絡会

| 地区 | 実施日 | 内 容 | 対象機関及び参加者数 |
|------|-------------|---|---|
| 豊後高田 | 平成24年10月10日 | 1 地域包括ケア推進に向けた豊後高田市での取組について 2 意見交換 ・豊後高田市の地域包括ケアを推進するために取り組めること ・保健・福祉・介護部門の今後の連携について | 豊後高田市（保険年金課、子育て・推進課、ウエルネス推進室、教育庁総務課、福祉事務所、企画情報課） 豊後高田市社会福祉協議会 豊後高田市地域包括支援センター 保健所（保健部） 17名 |
| | 平成24年12月20日 | 1 日常生活圏ニーズ調査結果について 2 各地区における活動状況について 3 今後の介護予防事業に関する提案 4 意見交換 ・今後の豊後高田市における介護予防事業の取組について | 豊後高田市（保険年金課、子育て・推進課、ウエルネス推進室、福祉事務所） 豊後高田市社会福祉協議会 豊後高田市地域包括支援センター 保健所（保健部） 18名 |
| | 平成25年2月6日 | 1 介護予防・日常生活支援総合事業～通所型元気アップ事業について～ 2 意見交換 ・通所型元気アップ事業開始に向けて ・サロンの介護予防について アドバイザー (株)ライフリー 作業療法士 佐藤 孝臣 | 豊後高田市（保険年金課、ウエルネス推進室、福祉事務所） 豊後高田市社会福祉協議会 豊後高田市地域包括支援センター 通所型元気アップ事業実施事業所 保健所（保健部） 17名 |

12 看護職等対策

安心で安全な医療の確保及び公衆衛生の推進に寄与できる看護職を確保・育成するため、地域保健従事者の研修、看護学生の実習指導、地域の看護職のネットワークを活用した看護師等の経験年数別研修等を企画実施している。

〔事務・事業イメージ〕 ◇の表示がある事務・事業について、関連データを掲載



(1) 地域保健従事者研修

① 県北地域保健従事者研修会

北部保健所では、管内の地域・産業保健に従事する保健師、栄養士を対象に、資質向上と連携強化を図ることを目的に研修会を開催している。

また、地域の課題に即した効果的な研修運営をするため、研修企画会議を開催した。

| 実施日 | 内容 | 参加者数 |
|-------------|---|------|
| 平成24年5月14日 | <ul style="list-style-type: none"> ・事例検討 「皆で対象の気持ちに近づく力をつけよう！」 事例提供者：中津市 技師 ・まとめ 「これからの保健師活動と人材育成（研修伝達）」中津市 主査 | 30名 |
| 平成24年8月6日 | <ul style="list-style-type: none"> ・事例検討 「食生活アンケート調査から、市民が減塩の必要性に気づくための資料をつくらう！」 事例提供者 宇佐市 主任 ・まとめ 北部保健所 主幹 ・事例検討1年後の報告 「こんにちは赤ちゃん事業について」 宇佐市 主査 ・ワンポイントアドバイス 「簡単！EXCEL集計～ピポットテーブルの使い方～」北部保健所 主幹 | 32名 |
| 平成24年11月12日 | <ul style="list-style-type: none"> ・事例検討 「災害時の保健活動～発災後72時間以内に市町村災害保健活動の方針決定をするために必要な情報を収集するには～」 事例提供者 北部保健所 主査 ・まとめ 「発災時の保健活動に期待すること～被災の経験をとおして～」 北部保健所豊後高田保健部 課長 「危機管理の原則」 北部保健所 課長補佐(総括) ・事例検討1年後の報告 「5歳児発達相談会について」中津市 主任 | 37名 |
| 平成25年2月18日 | <ul style="list-style-type: none"> ・事例検討 「データの分析力をつけよう！～食生活実態調査結果を食育推進計画につなぐために～」 事例提供者 豊後高田市 主査 ・まとめ 「地域保健支援のための保健情報処理のあり方」北部保健所 主査 ・事例検討1年後の報告 「健康プロフィール母子編の取組」 豊後高田市 保健師 ・情報交換 「中堅保健師コンサルテーションの実践報告」 北部保健所 主任 豊後高田市 保健師 「中堅保健師コンサルテーションの意義」 豊後高田市 ウェルネス推進室長 | 31名 |

<研修企画会議>

メンバー：中津市・宇佐市・豊後高田市・保健所・保健部の企画委員及び事例提供者

| 実施日 | 内容 | 参加者数 |
|------------|---|------|
| 平成24年4月27日 | 平成24年度研修会の実施方針 ・企画委員の役割～ファシリテーションスキルを高めよう～ ・研修会のグランドルール 第1回研修会の企画 ・検討事例（中津市）の現状及び課題の確認 ・事例の提案方法、事例検討の進め方の検討 ・まとめの内容、方法の検討 | 10名 |
| 平成24年7月19日 | 第1回研修会の振り返り ・企画委員の役割～研修を現場に定着させるために～ 第2回研修会の企画 ・検討事例（宇佐市）の現状及び課題の確認 ・事例の提案方法、事例検討の進め方の検討 ・まとめの内容、方法の検討 | 7名 |
| 平成24年10月9日 | 第2回研修会の振り返り ・各職場での事業の反映 ・情報交換～職場でディスカッションができるために～ 第3回研修会の企画 ・検討事例（北部保健所）の現状及び課題の確認 ・事例の提案方法、事例検討の進め方の検討 ・まとめの内容、方法の検討 | 8名 |
| 平成25年1月17日 | 第3回研修会の振り返り ・災害時保健活動への平常時の取組計画 第4回研修会の企画 ・検討事例（豊後高田市）の現状及び課題の確認 ・事例の提案方法、事例検討の進め方の検討 ・まとめの内容、方法の検討 | 12名 |
| 平成25年3月4日 | 平成24年度研修会の評価 平成25年度研修会の企画 ・研修目的、目標、研修内容、開催方法の検討 ・研修運営体制の検討 | 10名 |

②豊後高田保健部保健師等研修会

豊後高田保健部では、豊後高田市及び地域包括支援センターの保健師、栄養士を対象に研修会を開催している。

| 実施日 | 内容 | 参加者数 |
|-------------------|---|------|
| 平成 24 年 4 月 16 日 | ・平成24年度の研修計画 ・情報交換 | 15名 |
| 平成 24 年 6 月 18 日 | ・各機関からの情報提供 ・生活習慣病予防対策「塩分摂取状況調査について」 ・情報交換 | 16名 |
| 平成 24 年 9 月 14 日 | ・各機関からの情報提供 ・地域包括ケアに関するモデル市としての取組 ・情報交換 | 13名 |
| 平成 24 年 10 月 19 日 | ・各機関からの情報提供 ・視察復命（大分県市町村保健活動強化支援事業視察～福井県高浜市～） ・情報交換 | 14名 |
| 平成 24 年 12 月 14 日 | ・事例検討「うつ状態の認知症高齢者の支援」 ・こころとからだの相談支援センター業務援助 ・情報交換 | 13名 |
| 平成 25 年 1 月 11 日 | ・各機関からの情報提供 ・保健統計データから見る地域保健活動 ～母子保健～ ・情報交換 | 13名 |
| 平成 25 年 3 月 8 日 | ・各機関からの情報提供 ・24年度の振り返り、25年度の研修計画 ・情報交換 | 12名 |

(2) 看護学生の実習指導

将来の看護職等を育成するため、看護学生の地域看護実習を受け入れ、地域保健活動を学ぶための実習指導を行っている。

| 学 校 名 | 学生数 | |
|-----------------------------|-------|---------|
| | 北部保健所 | 豊後高田保健部 |
| 大 分 大 学 医 学 部 看 護 学 科 | 6 名 | 3 名 |
| 大 分 県 立 看 護 科 学 大 学 看 護 学 科 | 10 名 | 4 名 |
| 計 | 16 名 | 7 名 |

(3) 看護の日及び看護週間事業

「看護の心」の普及啓発を通して、県民一人ひとりが人に対する世話や看護について、関心と理解を深めるとともに看護の明るいイメージづくりを図り、看護職員等の就業を促進し、活力ある長寿社会づくりに寄与することを目的に実施している。

①ふれあい看護体験

5月12日の看護の日を含む5月7日（月）～5月19日（土）に実施した。

| 地区 | 実施日 | 受入れ医療機関 | 参加者 |
|---------|---|---|------------------------------------|
| 北部保健所 | 中津市 平成24年5月7日 平成24年5月8日 平成24年5月9日 平成24年5月19日 | ・中津市民病院 ・村上記念病院 ・川島整形外科病院 ・梶原病院 ・中津脳神経外科病院 ・松永循環器病院 | 看護師体験 中津市内高校生 27名 宇佐市内高校生 9名 |
| | 宇佐市 平成24年5月7日 平成24年5月8日 平成24年5月10日 平成24年5月11日 | ・宇佐高田医師会病院 ・宇佐中央内科病院 ・佐藤第一病院 ・宇佐胃腸病院 ・佐藤第二病院 ・和田病院 ・桑尾病院 ・小野内科病院 | 看護師体験 宇佐市内高校生 36名 |
| 豊後高田保健部 | 豊後高田市 平成24年5月8日 | ・高田中央病院 ・千嶋病院 ・玄々堂高田病院 | 看護師体験 豊後高田市内高校生 14名 |
| 計 | | 17ヶ所 | 86名 |

②ふれあい看護フェスティバル

| 地区 | 実施日 実施場所 | 内容 | 参加者 | スタッフ |
|-------|--|---|------------------------|----------------------|
| 北部保健所 | 平成24年5月12日（土） 10:00～15:00 イオンモール三光 1階セントラルコート | ・健康相談コーナー （血圧測定、体脂肪測定） ・アルコール体質テスト ・スモーカーライザー測定 ・乳ガン自己検診法指導 | 一般住民 看護職等 207名 | 中津市内病院看護師 7カ所 16名 |
| | | ・パネル展示 ・看護の日啓発チラシ、看護の日 グッズの配付による普及啓発 | 一般住民 看護職等 1,000名 | 保健所保健師 5名 |

③その他普及啓発事業

看護の日の横断幕を管内2ヶ所に掲示するとともに、各種イベントにおいて普及啓発のパンフレット等を配付した。

(4) 看護の地域ネットワーク推進事業

①看護ネットワーク推進会議

中津、宇佐、豊後高田市内の病院、看護教育機関及び行政の看護職の代表者で構成する看護ネットワーク推進会議を各地域で開催している。

この会議は、地域の看護職員の連携強化により各地区で看護職員の確保・定着、ひいては良質かつ適切な地域医療の提供に寄与することを目的として開催している。

| 地区 | 開催回数 | 参加機関 | 内容 |
|---------|------|--------------------|--|
| 北部保健所 | 6回 | 病院・看護学校・市等 15ヶ所 | <ul style="list-style-type: none"> ・話題提供 院内認定IVナース、積立傷病休暇、病院レクリエーション 病院機能評価、がんコーディネーター事業 看護学校入学・就職状況 ・「看護の日」「看護週間」事業について ・看護の地域ネットワーク推進事業について 生命と看護の授業 新人ナースサポート研修会 中堅ナースサポート研修会 看護フォーラム 看護管理者研修会 ・看護職員の確保定着について 実態調査、看護職員確保定着推進プランの見直し |
| | 6回 | 病院・看護学校・市等 13ヶ所 | <ul style="list-style-type: none"> ・話題提供 病院から在宅へ、看護部の活動(看護の集い・排泄ケア・終末期ケア) 師長としての活動、レスパイト入院の現状 ・「看護の日」「看護週間」事業について ・看護の地域ネットワーク推進事業について 生命と看護の授業 新人ナースサポート研修会 中堅ナースサポート研修会 看護フォーラム 看護管理者研修会 ・宇佐・豊後高田地域看護研究発表会について ・看護職員の確保定着について 実態調査、看護職員確保定着推進プランの見直し 感染対策看護ワーキング部会の方針決定 |
| | 2回 | 病院10ヶ所 | 感染対策看護ワーキング部会 <ul style="list-style-type: none"> ・院内感染対策の現状と課題 ・部会の持ち方の検討 ・情報交換 職員研修、院内感染対策指針、院内感染対策委員会、患者把握方法 |
| 豊後高田保健部 | 6回 | 病院・市等 6ヶ所 | <ul style="list-style-type: none"> ・話題提供 地域看護体制の変更、ラダーレベルに応じた研修体系、地域包括ケアについて、院内研修報告等 ・「看護の日」「看護週間」事業について ・看護の地域ネットワーク推進事業について 生命と看護の授業 新人ナースサポート研修会 看護力向上研修会 看護連携強化フォーラム ・看護職員の確保定着プランについて 実態調査、看護職員確保定着推進プランの改定検討 |

②新人ナースサポート研修会

新人看護職の資質の向上と離職防止を図ることを目的に研修会を実施した。

| 地区 | 実施日 | 内容 | 参加者 |
|----|----------------------|--|-----|
| 管内 | < 前期 > 平成24年7月31日 | 講演 演題「新人看護師へのメッセージ～言葉は魔法～」 講師 大分県社会福祉士会理事 Healing forest 明石 二郎 グループワーク「看護師になって不安なこと、うれしかったこと」 | 52名 |
| | 平成25年1月18日 | 新人ナースサポート検討会 新人ナースサポート研修会（後期）の企画について | 12名 |
| | < 後期 > 平成25年2月5日 | テーマ「看護師としての自信を高めよう！」 グループワーク① 事例から学ぶ「患者の気持ちに近づこう」 グループワーク② 「看護師を続けるために」 | 34名 |

③中堅ナースサポート研修会

中堅ナースに期待される幅広い役割と能力を理解し、キャリアアップを図ることを目的に研修会を実施した。

| 地区 | 実施日 | 内容 | 参加者 |
|---------|------------|---|-----|
| 北部保健所 | 平成24年9月20日 | 講演 演題「知的に優美に伸びやかに看護を楽しむために ～気まずさ吸収力を身につけよう～」 講師 グレードアップ・ラボ 副所長 柴村 馨 グループワーク 「講師の話聴いて思ったこと、改善したいこと」 | 33名 |
| 豊後高田保健部 | 平成25年2月9日 | 中堅ナース等サポート研修 講演「確かなケアを届けるために～ケアの原点を学ぶ～」 講師 野桐 春美（元大分県立病院看護師長） | 23名 |

④看護管理者研修

病院の看護部長等が看護管理者としての役割を認識するとともに、看護のネットワークを強化し、中津及び宇佐市内における看護職の確保定着及び看護の質の向上を図るために開催した。

| 地区 | 実施日 | 内容 | 参加者 |
|-------|-------------|--|-----|
| 北部保健所 | 平成24年12月18日 | 講演 演題「やりがい感を引き出す目標管理について 魅力ある病院づくりの実践をとおして～」 講師 公益社団法人大分県看護協会 会計理事 小川 三代子 グループワーク 「看護管理者として明日から実践できることは？」 | 38名 |

⑤看護連携強化フォーラム

看護職の連携強化と看護の質の向上、ひいては地域が一体となって看護職員確保・定着に取り組む気運の醸成をめざして開催した。

| 地区 | 実施日 | 内容 | 参加者 |
|---------|-------------------|---|------|
| 北部保健所 | 中津 平成24年11月3日 | 講演 演題「看護職として働き続けるために ～ワークライフバランスの視点から～」 講師 別府大学准教授 佐藤 敬子 研究発表及び実践報告（3題） 酒井病院 つくし園 大真病院 | 111名 |
| | 宇佐 平成24年11月10日 | 講演 演題「患者に寄り添うためのコミュニケーションスキル」 講師 大分県社会福祉士会理事 Healing forest 明石 二郎 | 129名 |
| 豊後高田保健部 | 平成24年11月11日 | 講演 演題「気持ちに寄り添う言葉のちから ～心のエネルギーがキラキラと輝くために～」 講師 大分県社会福祉士会理事 Healing forest 明石 二郎 | 60名 |

⑥生命と看護の授業

未来を担う小・中学生に生命に携わる看護職が講師となり、生命と看護の大切さについて授業を行った。

| 地区 | 実施日 | 内容 | 対象者 |
|------------|---------------------------------------|---|-----------------------------|
| 北部保健所 | 平成24年6月29日 | テーマ：「大切ないのち」 講師：中津市民病院 看護師 佐野 あゆみ | 中津市立三保小学校 5・6年生 48名 |
| | 平成24年7月8日 | テーマ：「大切ないのち」 講師：タンポポ助産所 助産師 宇留嶋 美弥 | 中津市立緑ヶ丘中学校 全校生徒・保護者 600名 |
| | 平成24年9月11日 | テーマ：「大切ないのち」 講師：中津市民病院 助産師 河野 弘美 | 中津市立上津小学校 全校生徒 42名 |
| | 平成24年9月13日 | テーマ：「障がい者へのおもいやり ～今私たちができること～」 講師：つくし園 看護師 稲月 由佳 今永 亜希子 | 中津市立如水小学校 6年生 55名 |
| | 平成24年10月26日 | テーマ：「大切ないのち」 講師：タンポポ助産所 助産師 宇留嶋 美弥 | 中津市立樋田小学校 5・6年生 33名 |
| | 平成24年9月13日 | テーマ：「いのちの授業」 講師：小野内科病院 看護師長 竹下 桂子 | 宇佐市立西馬城小学校 5・6年生 18名 |
| | 平成24年9月27日 | テーマ：「いのちの授業」 講師：宇佐高田医師会病院 看護師 林 幸絵 藤原 美紀 | 宇佐市立駅川中学校 3年生 99名 |
| | 平成24年10月2日 | テーマ：「大切ないのち」 講師：タンポポ助産所 助産師 宇留嶋 美弥 | 宇佐市立駅館小学校 6年生 65名 |
| | 平成24年12月3日 | テーマ：「いのちの授業」 講師：佐藤第一病院 看護師 本田 廣洋 | 宇佐市立豊川小学校 6年生・保護者 63名 |
| | 平成24年12月3日 | テーマ：「大切ないのち」 講師：タンポポ助産所 助産師 宇留嶋 美弥 | 宇佐市立豊川小学校 4年生・保護者 83名 |
| 平成25年1月18日 | テーマ：「大切ないのち」 講師：タンポポ助産所 助産師 宇留嶋 美弥 | 宇佐市立四日市北小学校 4年生・保護者 72名 | |
| 豊後高田保健部 | 平成24年10月16日 | テーマ：「生命と看護&医療専門職の活動」 講師：玄々堂高田病院 看護部長 足立 かおる | 豊後高田市立田染中学校 全校生徒 27名 |
| | 平成25年2月22日 | テーマ：「生命と看護」 講師：高田中央病院 看護部長 中江 アキ子 | 豊後高田市立河内中小学校 5・6年生 20名 |

13 家庭訪問実施状況

家庭訪問は、生活の場である家庭に出向き対象者の地域社会生活を把握したうえで援助活動を行うという地域保健活動の要となる業務である。

近年、時代の変化や疾病構造の変化のなかで、家庭訪問の対象は複雑多岐な問題を抱えており関係者の協力を得て継続的に行う必要がある事例が増加してきている。そこで、効果的な家庭訪問を行うため、保健所と各市で役割分担及び協力体制を図りながら効果的に進めている。

(単位：人)

平成24年度

| 区 分 | ※保健師の配置 | 家庭訪問実施状況 | | | | | | | | | | | | | | |
|--------------|---------|----------|-------|-------|-------|-----|-----|-----|-----|-----|----|-----|----|-----|-----|-----|
| | | 総数 | 母子保健 | | | | | | | | 精神 | 難病 | 結核 | 感染症 | 老人 | その他 |
| | | | 計 | 妊産婦 | 乳児 | 幼児 | 新生児 | 未熟児 | その他 | | | | | | | |
| 管 内 | 実 | 3,831 | 3,159 | 1,437 | 1,226 | 234 | 44 | 165 | 53 | 114 | 34 | 69 | 25 | 171 | 259 | |
| | 延 | 4,439 | 3,656 | 1,608 | 1,386 | 273 | 56 | 199 | 134 | 292 | 83 | 186 | 25 | 197 | 289 | |
| 北部保健所計 | 実 | 3,527 | 2,922 | 1,324 | 1,136 | 225 | 24 | 160 | 53 | 92 | 29 | 57 | 23 | 145 | 259 | |
| | 延 | 4,053 | 3,381 | 1,495 | 1,269 | 258 | 31 | 194 | 134 | 258 | 76 | 167 | 23 | 148 | 289 | |
| 北部保健所（中津・宇佐） | 実 | 679 | 283 | 126 | 3 | 25 | 1 | 114 | 14 | 28 | 29 | 57 | 23 | | 259 | |
| | 延 | 693 | 373 | 158 | 3 | 32 | 1 | 146 | 33 | 54 | 76 | 167 | 23 | | 289 | |
| 中 津 市 | 実 | 1,568 | 1,508 | 754 | 733 | 8 | 11 | 2 | | 50 | | | | 10 | | |
| | 延 | 1,947 | 1,774 | 885 | 856 | 11 | 18 | 4 | | 162 | | | | 11 | | |
| 宇 佐 市 | 実 | 1,280 | 1,131 | 444 | 400 | 192 | 12 | 44 | 39 | 14 | | | | 135 | | |
| | 延 | 1,413 | 1,234 | 452 | 410 | 215 | 12 | 44 | 101 | 42 | | | | 137 | | |
| 豊後高田保健部計 | 実 | 304 | 237 | 113 | 90 | 9 | 20 | 5 | - | 22 | 5 | 12 | 2 | 26 | - | |
| | 延 | 386 | 275 | 113 | 117 | 15 | 25 | 5 | - | 34 | 7 | 19 | 2 | 49 | - | |
| 豊後高田保健部 | 実 | 29 | 7 | 2 | 1 | 1 | | 3 | | 5 | 3 | 12 | 2 | | | |
| | 延 | 39 | 7 | 2 | 1 | 1 | | 3 | | 8 | 3 | 19 | 2 | | | |
| 豊 後 高 田 市 | 実 | 275 | 230 | 111 | 89 | 8 | 20 | 2 | | 17 | 2 | | | 26 | | |
| | 延 | 347 | 268 | 111 | 116 | 14 | 25 | 2 | | 26 | 4 | | | 49 | | |

資料：地域保健・健康増進事業報告

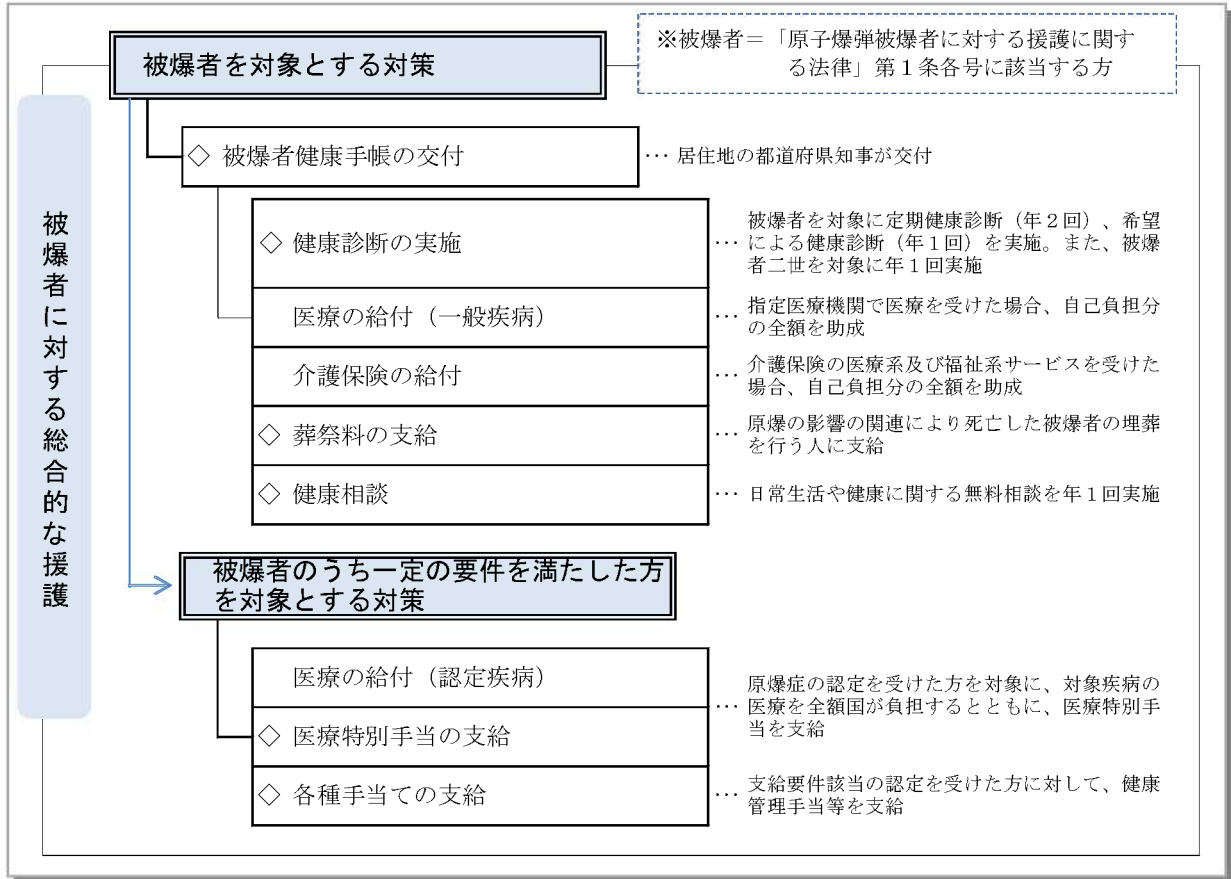
※注：保健師の配置数は行政に勤務する正規保健師数

14 原爆被爆者対策

原子爆弾の被爆者に対しては、「原子爆弾被爆者に対する援護に関する法律」により保健、医療及び福祉にわたる総合的な援護対策が行われている。

保健所では、各種申請の受付や健康相談、委託医療機関での健康診断を実施している。

〔事務・事業イメージ〕 ◇の表示がある事務・事業について、関連データを掲載



（1）被爆者健康手帳の交付及び各種手当等の支給状況

（単位：件）

平成25年3月31日現在

| | 健康手帳 交付数 | 各種手当支給状況 | | | | | |
|-------|-------------|------------|----------|-------|------|------------|-----|
| | | 健康管理 手当 | 保健 手当 | | 介護手当 | 医療特別 手当 | 葬祭料 |
| | | | 保健手当Ⅰ | 保健手当Ⅱ | | | |
| 管内 | 89 | 72 | 1 | 1 | - | 1 | 10 |
| 中津市 | 44 | 33 | 1 | 1 | | | 3 |
| 宇佐市 | 33 | 30 | | | | 1 | 2 |
| 豊後高田市 | 12 | 9 | | | | | 5 |

資料：北部保健所調べ

(2) 健康診断の実施状況

(単位：人、%)

平成24年度

| | | 一般検査 | | | | 希望による健康診断（がん検診等） | | | | 被爆者二世 | |
|-----|---------|------|------|------|---------|------------------|------|------|---------|-------|---------|
| | | 対象者数 | 受診者数 | 受診率 | 要精密検査者数 | 対象者数 | 受診者数 | 受診率 | 要精密検査者数 | 受診者数 | 要精密検査者数 |
| 第1回 | 管内 | 95 | 32 | 33.7 | 1 | 89 | 14 | 15.7 | 11 | 16 | 2 |
| | 北部保健所 | 82 | 23 | 28.0 | 1 | 77 | 11 | 14.3 | 8 | 16 | 2 |
| | 豊後高田保健部 | 13 | 9 | 69.2 | - | 12 | 3 | 25.0 | 3 | - | - |
| 第2回 | 管内 | 89 | 20 | 22.5 | - | | | | | | |
| | 北部保健所 | 77 | 9 | 11.7 | - | | | | | | |
| | 豊後高田保健部 | 12 | 11 | 91.7 | - | | | | | | |

資料：北部保健所調べ

(3) 健康相談の実施状況

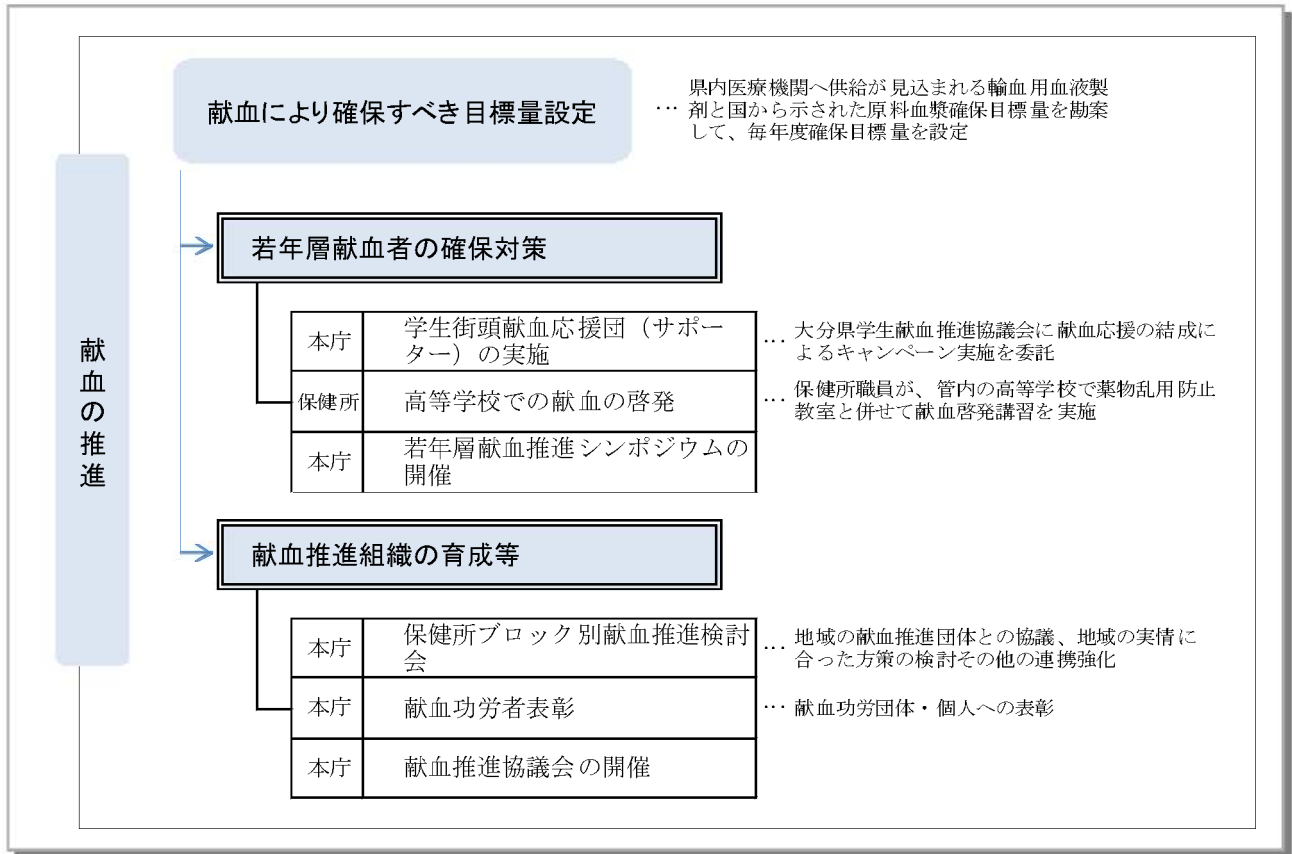
| | 実施日 | 内容 | 参加人数 |
|-------|-------------|---|------|
| 中津市 | 平成24年10月17日 | 所長講話「放射線ってなんだろう」、意見交換、 健康講話「体をつかって楽しく認知症予防！」 講師 北部保健所 地域保健課 疾病対策班 技師 | 6名 |
| 宇佐市 | 平成24年10月1日 | 所長講話「放射線ってなんだろう」、意見交換、 健康講話「生活不活発病を予防しよう！！」 講師 北部保健所 地域保健課 健康増進班 技師 | 6名 |
| 豊後高田市 | 平成24年11月14日 | 「大分県原爆被害者団体協議会について」 講師 大分県被団協会長 「いろんな炎症の病気に気をつけよう！！」、意見交換 講師 北部保健所豊後高田保健部 地域保健課長 | 3名 |

資料：北部保健所調べ

15 献血

県では血液製剤の安全性の向上、安定供給の理念の下に、献血の推進に取り組んでいる。

〔事務・事業イメージ〕



(1) 献血状況

(単位：本、%)

| | | | 平成24年度 | |
|-------|-------|-------|--------|-------|
| | 区分 | 目標 | 献血数 | 達成率 |
| 管内 | 200ml | 210 | 209 | 99.5 |
| | 400ml | 3,300 | 3,188 | 96.6 |
| | 成分献血 | - | - | - |
| 中津市 | 200ml | 105 | 116 | 110.5 |
| | 400ml | 1,550 | 1,645 | 106.1 |
| | 成分献血 | - | - | - |
| 宇佐市 | 200ml | 85 | 71 | 83.5 |
| | 400ml | 1,450 | 1,264 | 87.2 |
| | 成分献血 | - | - | - |
| 豊後高田市 | 200ml | 20 | 22 | 110.0 |
| | 400ml | 300 | 279 | 93.0 |
| | 成分献血 | - | - | - |

資料：大分県赤十字血液センター「献血実績」

(2) 献血功労者団体及び功労者

平成24年度

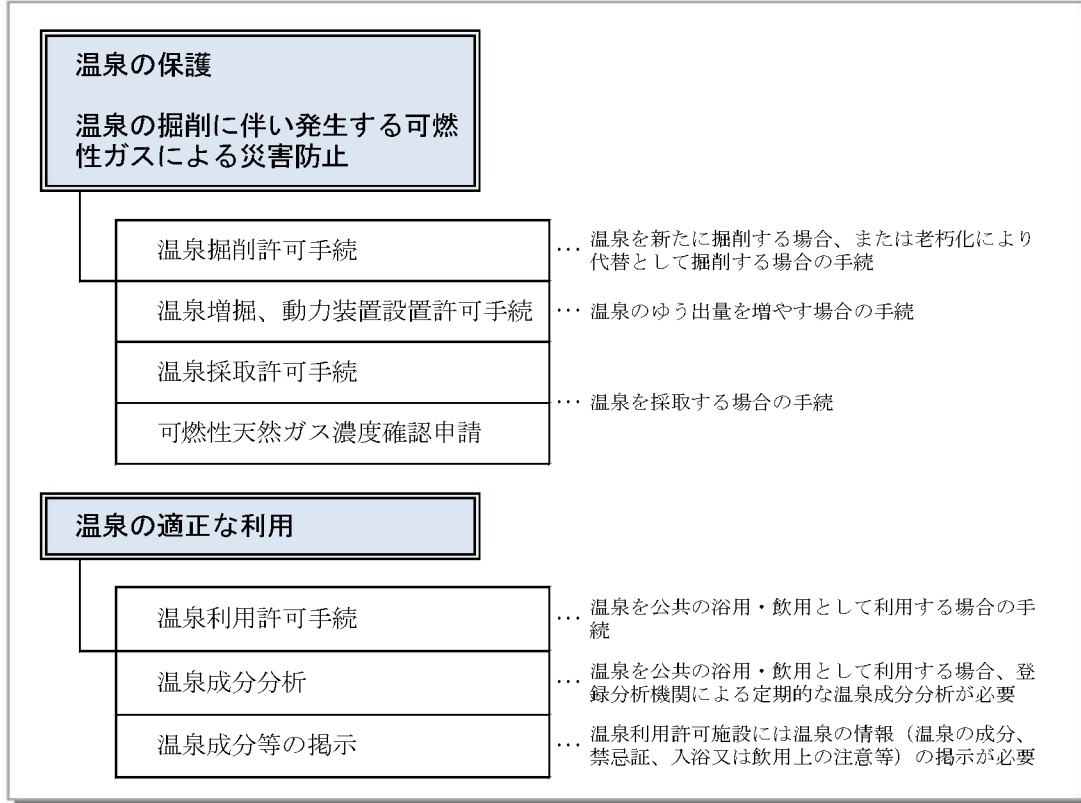
| | 団体 | 個人 (100回) | 個人 (30回) | 計 |
|-----------|----|--------------|-------------|----|
| 中 津 市 | 0 | 1 | 17 | 18 |
| 宇 佐 市 | 1 | 0 | 15 | 16 |
| 豊 後 高 田 市 | 0 | 3 | 6 | 9 |

資料：北部保健所調べ

16 温泉

保健所では温泉の保護、温泉の採取等に伴い発生する可燃性天然ガスによる災害の防止及び温泉の利用の適正を図るため、温泉法等の各規定に従い、温泉の掘削・利用に際して必要な手続きの受付・指導等を行っている。

〔事務・事業イメージ〕 ◇の表示がある事務・事業について、関連データを掲載



(1) 管内の温泉利用状況

管内の温泉地は、奥耶馬溪温泉、西谷温泉、院内温泉、安心院温泉、夷谷温泉、守実温泉、真玉温泉など中津市から豊後高田市まで広域的に分散している。

泉質は、平野部には溶存物質の少ない単純温泉が多く、中山間部では塩化物泉、炭酸水素温泉が見られる。

湧出量はあまり多くなく、温度は25℃以上42℃未満のものが全体の6割を占めている。

温泉台帳で把握している活動源泉数は80孔であり、そのうちの59孔が現在利用されている。

(単位：孔)

平成25年3月31日現在

| | 源泉総数 | 現在利用されているもの | | | 未使用 | 備考 |
|-------|------|-------------|----|----|-----|----|
| | | 自噴 | 動力 | 計 | 計 | |
| 管内 | 81 | 15 | 45 | 60 | 21 | |
| 中津市 | 44 | 12 | 21 | 33 | 11 | |
| 宇佐市 | 22 | 1 | 19 | 20 | 2 | |
| 豊後高田市 | 15 | 2 | 5 | 7 | 8 | |

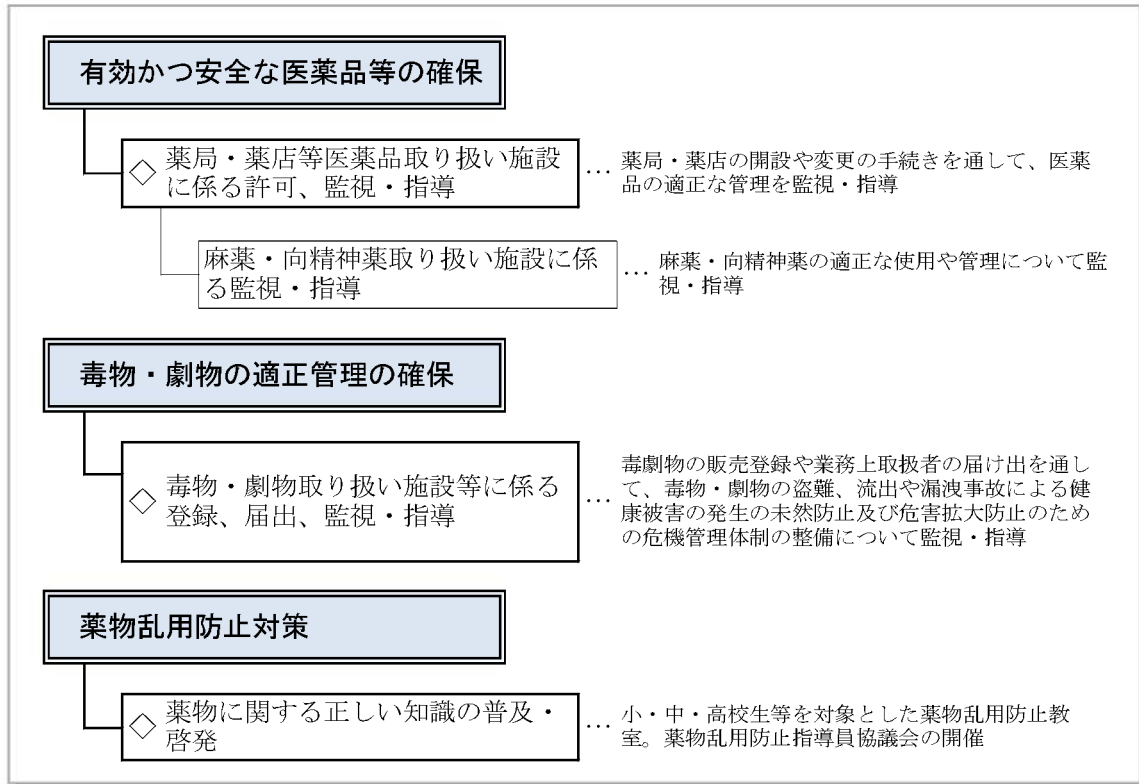
資料：北部保健所調べ

17 薬事

安全かつ有効な医薬品の適正供給の確保に資するため、薬局や医薬品販売業者等に対して、医薬品の取扱い及び管理状況について薬務監視及び指導を行っている。

また、毒物劇物の盗難・流出事故等による危害発生防止や若年層による薬物乱用は、薬物に対する正しい知識が不十分なケースも多いことから、青少年等に対する薬物乱用防止に関する啓発を行っている。

〔事務・事業イメージ〕 ◇の表示がある事務・事業について、関連データを掲載



(1) 薬事関係施設及び立入検査実施状況

医薬品、医薬部外品、化粧品及び医療機器の品質不良、不正表示、虚偽誇大広告等の指導・取締りを行うため、製造業者、販売業者その他業務上医薬品等を取り扱う者の施設に随時立入検査等を行った。前年度に引き続き、薬事法の改正に伴い導入されたリスク分類に応じた医薬品販売制度の周知徹底を図った。

①北部保健所

(単位：か所、件)

平成24年度

| | 許可・届出施設数(年度末計) | 年度中の登録又は届出施設数 | | 廃業施設数(期中) | 立入検査実施施設数 | 違反発見施設数 | 違反発見施設数 | | | | | | | | | | | | | 処分件数 | | | | | | | | | | | | | | | | | | | | |
|-----------|----------------|---------------|----|-----------|-----------|---------|---------|-------|-------|----------|---------|----------|-------------|---------|---------|----------|----------|---------|-----------|---------|---------|-----------|-----------|-------|----|-----|------|------|---------|---------|---|---|---|--|--|--|--|--|--|--|
| | | 継続 | 新規 | | | | 無許可・無届業 | 無許可良品 | 不正表示品 | 虚偽・誇大広告等 | 毒劇薬の譲渡等 | 毒劇薬の貯蔵陳列 | 要指示薬品の譲渡記録等 | 制限品目の販売 | 構造設備の不備 | 販売体制等の不備 | その他 | | | | | 許可取消・業務停止 | 構造設備改善命令等 | 検査命令等 | 廃業 | 始末書 | その他の | 告発件数 | | | | | | | | | | | | |
| | | | | | | | | | | | | | | | | | 管理者の勤務管理 | 名称の使用制限 | 変更・休止等の届出 | 配置従事の届出 | 販売方法の制限 | | | | | | | | 分割販売の禁止 | その他の薬事法 | | | | | | | | | | |
| 総数 | 610 | 28 | 49 | 18 | 321 | - | - | - | - | - | - | - | - | - | - | - | - | - | - | - | - | - | - | - | - | - | - | - | - | - | - | - | - | | | | | | | |
| 医薬品 | 薬局 | 63 | 11 | 2 | 1 | 33 | | | | | | | | | | | | | | | | | | | | | | | | | | | | | | | | | | |
| | 製造業 | 専業 | 大臣 | | | | | | | | | | | | | | | | | | | | | | | | | | | | | | | | | | | | | |
| | | | 知事 | 2 | | | | 3 | | | | | | | | | | | | | | | | | | | | | | | | | | | | | | | | |
| | | 薬局 | 5 | | | | 1 | | | | | | | | | | | | | | | | | | | | | | | | | | | | | | | | | |
| | 製造販売業 | 第1種 | | | | | | | | | | | | | | | | | | | | | | | | | | | | | | | | | | | | | | |
| | | 第2種 | 1 | 1 | | | | | | | | | | | | | | | | | | | | | | | | | | | | | | | | | | | | |
| | 薬局 | 5 | | | | 1 | | | | | | | | | | | | | | | | | | | | | | | | | | | | | | | | | | |
| | 店舗販売業 | 29 | | 5 | 1 | 18 | | | | | | | | | | | | | | | | | | | | | | | | | | | | | | | | | | |
| | 卸売販売業 | 13 | 1 | 3 | | 7 | | | | | | | | | | | | | | | | | | | | | | | | | | | | | | | | | | |
| | 薬種商販売業 | | | | | 5 | | | | | | | | | | | | | | | | | | | | | | | | | | | | | | | | | | |
| | 特例販売業 | 甲 | | | | 1 | | | | | | | | | | | | | | | | | | | | | | | | | | | | | | | | | | |
| 配置 | 販売業 | 3 | | | | 1 | | | | | | | | | | | | | | | | | | | | | | | | | | | | | | | | | | |
| | 従事者 | 29 | 10 | 14 | 4 | | | | | | | | | | | | | | | | | | | | | | | | | | | | | | | | | | | |
| 業務上取扱う施設 | | | | | 31 | | | | | | | | | | | | | | | | | | | | | | | | | | | | | | | | | | | |
| 医薬部外品 | 製造業(知事) | 1 | | | | | | | | | | | | | | | | | | | | | | | | | | | | | | | | | | | | | | |
| | 製造販売業 | | | | | | | | | | | | | | | | | | | | | | | | | | | | | | | | | | | | | | | |
| | 販売業 | | | | | 55 | | | | | | | | | | | | | | | | | | | | | | | | | | | | | | | | | | |
| 業務上取扱う施設 | | | | | 30 | | | | | | | | | | | | | | | | | | | | | | | | | | | | | | | | | | | |
| 化粧品 | 製造業 | 1 | | | | | | | | | | | | | | | | | | | | | | | | | | | | | | | | | | | | | | |
| | 製造販売業 | | | | | | | | | | | | | | | | | | | | | | | | | | | | | | | | | | | | | | | |
| | 販売業 | | | | | 43 | | | | | | | | | | | | | | | | | | | | | | | | | | | | | | | | | | |
| 業務上取扱う施設 | | | | | | | | | | | | | | | | | | | | | | | | | | | | | | | | | | | | | | | | |
| 医療機器 | 製造業 | 大臣 | | | | | | | | | | | | | | | | | | | | | | | | | | | | | | | | | | | | | | |
| | | 知事 | 2 | 1 | | 1 | | | | | | | | | | | | | | | | | | | | | | | | | | | | | | | | | | |
| | 修理業 | 大臣 | | | | | | | | | | | | | | | | | | | | | | | | | | | | | | | | | | | | | | |
| | | 知事 | 3 | | | | | | | | | | | | | | | | | | | | | | | | | | | | | | | | | | | | | |
| | 製造販売業 | 第1種 | | | | | | | | | | | | | | | | | | | | | | | | | | | | | | | | | | | | | | |
| | | 第2種 | 1 | | | | | | | | | | | | | | | | | | | | | | | | | | | | | | | | | | | | | |
| | | 第3種 | | | | | | | | | | | | | | | | | | | | | | | | | | | | | | | | | | | | | | |
| | 高度管理販売業 | 37 | 5 | 2 | 1 | 19 | | | | | | | | | | | | | | | | | | | | | | | | | | | | | | | | | | |
| | 高度管理賃貸業 | 1 | | | | | | | | | | | | | | | | | | | | | | | | | | | | | | | | | | | | | | |
| | 高度管理販売・賃貸業 | 18 | | 2 | | 2 | | | | | | | | | | | | | | | | | | | | | | | | | | | | | | | | | | |
| 管理医療機器販売業 | 386 | 19 | 5 | 45 | | | | | | | | | | | | | | | | | | | | | | | | | | | | | | | | | | | | |
| 管理医療機器賃貸業 | 10 | 1 | | | | | | | | | | | | | | | | | | | | | | | | | | | | | | | | | | | | | | |
| 業務上取扱う施設 | | | | | 31 | | | | | | | | | | | | | | | | | | | | | | | | | | | | | | | | | | | |

資料：北部保健所調べ

②豊後高田保健部

(単位：か所、件)

平成24年度

| | 許可・届出施設数(年度末計) | 年度中の登録(又は届)施設数 | | 廃業施設数(期中) | 立入検査施行施設数 | 違反発見施設数 | 違反発見施設数 | | | | | | | | | | | | | | | 処分件数 | | | | | | | | | | | | | |
|------------|----------------|----------------|----|-----------|-----------|---------|---------|------|-------|----------|---------|----------|-------------|---------|---------|----------|----------|---------|-----------|---------|---------|---------|-----------|-----------|-------|----|-----|-----|------|---------|---|---|--|--|--|
| | | 継続 | 新規 | | | | 無許可・無届業 | 無許可品 | 不正表示品 | 虚偽・誇大広告等 | 毒劇薬の譲渡等 | 毒劇薬の貯蔵陳列 | 要指示薬品の譲渡記録等 | 制限品目の販売 | 構造設備の不備 | 販売体制等の不備 | その他 | | | | | | 許可取消・業務停止 | 構造設備改善命令等 | 検査命令等 | 廃業 | 始末書 | その他 | 告発件数 | | | | | | |
| | | | | | | | | | | | | | | | | | 管理者の勤務管理 | 名称の使用制限 | 変更・休止等の届出 | 配置従事の届出 | 販売方法の制限 | 分割販売の禁止 | | | | | | | | その他の薬事法 | | | | | |
| 総数 | 96 | 4 | 13 | 2 | 57 | 7 | - | - | - | - | - | - | - | - | - | - | 7 | - | - | - | - | - | - | - | - | - | - | - | - | 7 | - | | | | |
| 医薬品 | 薬局 | 7 | 2 | | 4 | 2 | | | | | | | | | | | 2 | | | | | | | | | | | | | 2 | | | | | |
| | 製薬業 | 専業 | | | | | | | | | | | | | | | | | | | | | | | | | | | | | | | | | |
| | | 大臣知事 | | | | | | | | | | | | | | | | | | | | | | | | | | | | | | | | | |
| | 薬局 | 1 | | | | | | | | | | | | | | | | | | | | | | | | | | | | | | | | | |
| | 製造販売業 | 第1種 | | | | | | | | | | | | | | | | | | | | | | | | | | | | | | | | | |
| | | 第2種 | | | | | | | | | | | | | | | | | | | | | | | | | | | | | | | | | |
| | 薬局 | 1 | | | | | | | | | | | | | | | | | | | | | | | | | | | | | | | | | |
| | 店舗販売業 | 6 | | 1 | 2 | 8 | 1 | | | | | | | | | | 1 | | | | | | | | | | | | | | 1 | | | | |
| | 卸売販売業 | 1 | | | | | | | | | | | | | | | | | | | | | | | | | | | | | | | | | |
| | 薬種商販売業 | | | | | | | | | | | | | | | | | | | | | | | | | | | | | | | | | | |
| 特例販売業 | 1 | | | | | | | | | | | | | | | | | | | | | | | | | | | | | | | | | | |
| 配置 | 販売業 | | | | | | | | | | | | | | | | | | | | | | | | | | | | | | | | | | |
| | 従事者 | | | | | | | | | | | | | | | | | | | | | | | | | | | | | | | | | | |
| 業務上取扱う施設 | | | | | 9 | | | | | | | | | | | | | | | | | | | | | | | | | | | | | | |
| 医薬部外品 | 製薬業(知事) | | | | | | | | | | | | | | | | | | | | | | | | | | | | | | | | | | |
| | 製造販売業 | | | | | | | | | | | | | | | | | | | | | | | | | | | | | | | | | | |
| | 販売業 | | | | | 10 | | | | | | | | | | | | | | | | | | | | | | | | | | | | | |
| 業務上取扱う施設 | | | | | | | | | | | | | | | | | | | | | | | | | | | | | | | | | | | |
| 化粧品 | 製造業 | | | | | | | | | | | | | | | | | | | | | | | | | | | | | | | | | | |
| | 製造販売業 | | | | | | | | | | | | | | | | | | | | | | | | | | | | | | | | | | |
| | 販売業 | | | | | 11 | | | | | | | | | | | | | | | | | | | | | | | | | | | | | |
| | 業務上取扱う施設 | | | | | | | | | | | | | | | | | | | | | | | | | | | | | | | | | | |
| 医療器 | 製薬業 | 大臣知事 | 2 | 2 | | 3 | | | | | | | | | | | | | | | | | | | | | | | | | | | | | |
| | | 知事 | | | | | | | | | | | | | | | | | | | | | | | | | | | | | | | | | |
| | 修理業 | 大臣知事 | | | | | | | | | | | | | | | | | | | | | | | | | | | | | | | | | |
| | | 第1種 | | | | | | | | | | | | | | | | | | | | | | | | | | | | | | | | | |
| | | 第2種 | | | | | | | | | | | | | | | | | | | | | | | | | | | | | | | | | |
| | 第3種 | | | | | | | | | | | | | | | | | | | | | | | | | | | | | | | | | | |
| 高度管理販売業 | 7 | 2 | 1 | | 2 | | | | | | | | | | | | | | | | | | | | | | | | | | | | | | |
| 高度管理賃貸業 | | | | | 1 | | | | | | | | | | | | | | | | | | | | | | | | | | | | | | |
| 高度管理販売・賃貸業 | 2 | | | | | | | | | | | | | | | | | | | | | | | | | | | | | | | | | | |
| 管理医療機器販売業 | 66 | | 9 | | 8 | 4 | | | | | | | | | | 4 | | | | | | | | | | | | | | | | 4 | | | |
| 管理医療器賃貸業 | 2 | | | | 1 | | | | | | | | | | | | | | | | | | | | | | | | | | | | | | |
| 業務上取扱う施設 | | | | | | | | | | | | | | | | | | | | | | | | | | | | | | | | | | | |

資料：北部保健所調べ

(2) 毒劇物関係施設及び立入検査実施状況

毒物及び劇物による危害を未然に防止するため、販売店や大規模工場等の取扱施設に立ち入りし、保管貯蔵状況等や書類の保管状況について監視指導を行った。

(単位：か所、件)

平成24年度

| | 登録または届出施設数 | 中届届出施設数 | | 廃業施設数 | 立入検査施行施設数 | 違反発見施設数 | 毒物劇物又は政令で定める毒物劇物含有物であつたもの | 試験の結果毒物劇物含有物で定められたもの | 無登録無届出業者発見数 | 違反発見件数 | | | | | | 措置 | | | | | | | | | | | |
|---------|------------------------|---------|----|-------|-----------|---------|---------------------------|----------------------|-------------|--------|----|----|----------------|----------------|-------|---------|-----|------|------|--------|-----|-----|------|---|---|---|---|
| | | 継続 | 新規 | | | | | | | 取扱責任者 | 取扱 | 表示 | 譲渡手続 譲渡書の記載 | 譲渡手続 譲渡書の保管 | 交付の制限 | 販売品目の制限 | その他 | 登録取消 | 業務停止 | 設備改善命令 | 始末書 | その他 | 告発件数 | | | | |
| 北部保健所 | 総数 | 107 | - | - | 18 | - | - | - | - | - | - | - | - | - | - | - | - | - | - | - | - | - | - | - | - | - | - |
| | 製造業(知事登録分) | | | | | | | | | | | | | | | | | | | | | | | | | | |
| | 輸入業(知事登録分) | | | | | | | | | | | | | | | | | | | | | | | | | | |
| | 一般販売業 | 65 | | | 17 | | | | | | | | | | | | | | | | | | | | | | |
| | 農薬用品目販売業 | 37 | | | | | | | | | | | | | | | | | | | | | | | | | |
| | 特定品目販売業 | 4 | | | | | | | | | | | | | | | | | | | | | | | | | |
| | 電気メッキ事業 | 1 | | | 1 | | | | | | | | | | | | | | | | | | | | | | |
| | 金属熱処理事業 | | | | | | | | | | | | | | | | | | | | | | | | | | |
| | 毒物劇物運送事業 法第22条第5項の者 | | | | | | | | | | | | | | | | | | | | | | | | | | |
| 豊後高田保健部 | 総数 | 20 | 6 | - | 5 | 8 | - | - | - | - | - | - | - | - | - | - | - | - | - | - | - | - | - | - | - | - | - |
| | 製造業(知事登録分) | | | | | | | | | | | | | | | | | | | | | | | | | | |
| | 輸入業(知事登録分) | | | | | | | | | | | | | | | | | | | | | | | | | | |
| | 一般販売業 | 8 | 4 | | | | | | | | | | | | | | | | | | | | | | | | |
| | 農薬用品目販売業 | 10 | 2 | | 1 | 2 | | | | | | | | | | | | | | | | | | | | | |
| | 特定品目販売業 | 1 | | | | | | | | | | | | | | | | | | | | | | | | | |
| | 電気メッキ事業 | | | | | | | | | | | | | | | | | | | | | | | | | | |
| | 金属熱処理事業 | | | | | | | | | | | | | | | | | | | | | | | | | | |
| | 毒物劇物運送事業 法第22条第5項の者 | | | | | 6 | | | | | | | | | | | | | | | | | | | | | |

資料：北部保健所調べ

(3) 薬物乱用防止教室の開催

第3次覚せい剤乱用期の深刻な状況が続いており、法的規制から逃れている違法ドラッグ(脱法ドラッグ)の出現等によりファッション感覚で薬物を乱用する若者の増加や中学・高校生への低年齢化など危機的状況にある。

このため、薬物乱用の恐ろしさを早期に周知することを目的に教育委員会や警察等関係機関と連携し、管内の中学生・高校生等を対象に薬物乱用防止教室を開催した。

(単位：か所、人)

平成24年度

| | 北部保健所 | | 豊後高田保健部 | |
|-----|-------|-----|---------|-------|
| | 学校数 | 生徒数 | 学校数 | 生徒数 |
| 中学生 | | 12 | | 1,675 |
| 高校生 | | 7 | 1 | 3,700 |
| その他 | | 5 | 1 | 231 |
| 合計 | | 24 | 2 | 5,606 |

資料：北部保健所調べ

(4) 薬と健康の週間

医薬品及び薬剤師の役割に関する正しい知識の普及・啓発を目的として以下の事業を実施した。

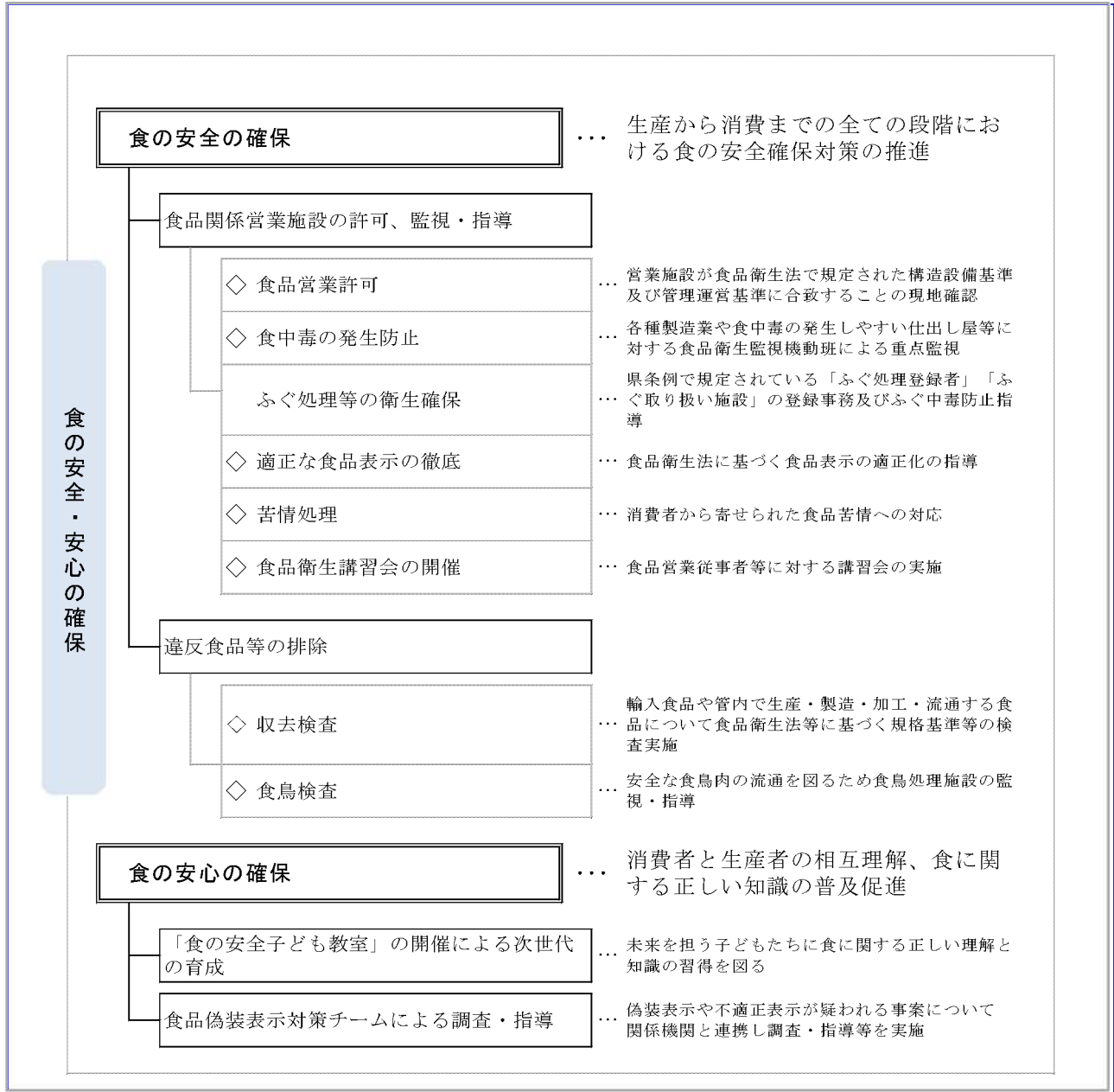
- 宇佐市 : 宇佐市内のメルクス宇佐店前において大分県薬剤師会宇佐支部と連携し、パンフレット及び啓発物品を通行人約100名に配布した。
- 中津市 : 大分県薬剤師会中津支部と連携し、リサイクルマーケット参加者を対象に薬や健康の相談に応じる「健康相談コーナー」の設置やパンフレット及び啓発物品を約300名に配布した。
- 豊後高田市 : 豊後高田市のマックスバリュ豊後高田店前及びトキハインダストリーアイム高田店前において大分県薬剤師会高田支部と連携し、パンフレット及び啓発物品を通行人約100名に配布した。

18 食品衛生

近年、食品流通の広域化、国際化の進展により、輸入食品など多種多様な食品が流通し、また、外食の増大や健康・安全志向の高まりなど、食生活は多様化してきている。

このような状況を踏まえ、食の安全・安心の確保対策として以下の業務を行っている。

〔事務・事業イメージ〕 ◇の表示がある事務・事業について、関連データを掲載



(1) 営業者対策

当保健所管内は、耶馬溪や宇佐神宮や昭和の町をはじめとする史跡名勝と歴史に恵まれた観光地であり、また、グリーンツーリズムの発祥の地であることから修学旅行生等を中心とした農村体験型の観光客も多いことから、地域特性も踏まえた営業者指導を行っている。

| 対 策 | 内 容 |
|-----------------|--|
| 食品表示信頼性確保対策 | 北部振興局生産流通部等関係機関と連携し、年4回の合同立入検査を実施した。 |
| グリーンツーリズムの衛生確保 | 年2回の衛生講話とともに立入指導を行った。 |
| ふぐ対策 | 年末食品一斉取り締まりの際、魚市場に立入調査を行い、ふぐ肝の不正流通がないよう監視・指導を行った。 |
| 敬老の日関係 | 弁当、仕出し屋等に立入調査を行い、衛生管理について指導するとともに、消費者にパンフレットを配布し、啓発を行った。 |
| 夏期一斉取り締まり | 夏期は食中毒が発生しやすい時期であるため、生鮮食品、広域流通食品等製造及び取扱業者を中心に532施設の監視指導を行った。 |
| 年末一斉取り締まり | 年末は生鮮食品、加工食品ともに流通量が増えることから、食品製造所及び大型量販店を中心に421施設の監視指導を行った。 |
| 行楽地監視 | 耶馬溪を中心とする観光名所の旅館、道の駅の立入調査を行い、食品表示及び食品の衛生的な取扱いについての指導を実施した。 |
| 介護老人保健施設の給食施設調査 | 地域保健課と合同立入調査を行い、ノロウイルス等の消毒方法の周知を図った。 |

(2) 消費者対策

食による健康被害を未然に防止するためには、食品業者への啓発だけでなく、消費者へも食品知識の普及啓発が必要である。特に、次世代を担う子供たちへの食育は、食に対する安全・安心の考え方の原点を再確認する上でも重要になるため、以下の事業を行った。

| 対 策 | 内 容 |
|--------------|---|
| 食中毒防止のキャンペーン | 「食品衛生月間」中に食品衛生協会と連携し消費者啓発を行った。 |
| 食品衛生講習会の開催 | 住民からの要望により食品衛生講習会を実施した。 |
| 食の安全子ども教室 | 管内の小学生を対象に正しい手洗いの方法を体験学習させ、食品衛生及び感染症予防についての啓発を行った。 |
| 親子体験教室 | 小学生・幼児とその母親を対象に食肉の正しい食べ方と正しい手洗いの方法を体験学習させ、食品衛生及び感染症予防についての啓発を行った。 |

(3) 施設の監視指導

①許可を要する食品関係営業施設

平成24年度末の「許可を要する食品関係営業施設数」は、北部保健所管内3,474、豊後高田保健部管内557である。

これらの施設に対し「大分県食品衛生監視指導計画」に基づき、食品衛生機動班を中心に食品製造施設、大型飲食店、仕出し、弁当屋、量販店を重点的に立入を行い、食品衛生法等に基づく施設基準、管理運営基準や適正な食品表示について監視指導を実施した。

(単位：か所、件)

平成24年度

| | 管内計 | | 北部保健所 | | 豊後高田保健部 | | |
|-----------------------------|------------------|--------------|------------------|--------------|------------------|--------------|-----|
| | 営業施設数 (年度末現在) | 監視・指導 施設数 | 営業施設数 (年度末現在) | 監視・指導 施設数 | 営業施設数 (年度末現在) | 監視・指導 施設数 | |
| 総数 | 4,031 | 2,408 | 3,474 | 1,738 | 557 | 670 | |
| 飲食店 | 一般食堂・レストラン等 | 1,021 | 439 | 887 | 353 | 134 | 86 |
| | 仕出し屋・弁当屋 | 171 | 249 | 148 | 204 | 23 | 45 |
| | 旅館 | 67 | 56 | 56 | 32 | 11 | 24 |
| | その他 | 627 | 232 | 536 | 126 | 91 | 106 |
| 菓子(パンを含む)製造業 | 344 | 171 | 285 | 126 | 59 | 45 | |
| 乳処理業 | 1 | 2 | 1 | 2 | 0 | 0 | |
| 特別牛乳さく取処理業 | 0 | 0 | 0 | 0 | 0 | 0 | |
| 乳製品製造業 | 5 | 6 | 4 | 4 | 1 | 2 | |
| 集乳業 | 1 | 2 | 1 | 2 | 0 | 0 | |
| 魚介類販売業 | 293 | 268 | 253 | 183 | 40 | 85 | |
| 魚介類せり売り営業 | 3 | 10 | 2 | 6 | 1 | 4 | |
| 魚肉ねり製品製造業 | 8 | 17 | 7 | 13 | 1 | 4 | |
| 食品の冷凍又は冷蔵業 | 17 | 28 | 15 | 27 | 2 | 1 | |
| かん詰又はびん詰食品製造業 (上記及び下記以外) | 18 | 13 | 14 | 2 | 4 | 11 | |
| 喫茶店営業 | 468 | 98 | 404 | 65 | 64 | 33 | |
| あん類製造業 | 4 | 4 | 4 | 4 | 0 | 0 | |
| アイスクリーム類製造業 | 6 | 3 | 5 | 2 | 1 | 1 | |
| 乳類販売業 | 315 | 274 | 271 | 191 | 44 | 83 | |
| 食肉処理業 | 18 | 26 | 16 | 25 | 2 | 1 | |
| 食肉販売業 | 232 | 302 | 203 | 214 | 29 | 88 | |
| 食肉製品製造業 | 7 | 9 | 7 | 9 | 0 | 0 | |
| 乳酸菌飲料製造業 | 0 | 0 | 0 | 0 | 0 | 0 | |
| 食用油脂製造業 | 0 | 0 | 0 | 0 | 0 | 0 | |
| マーガリン又はショートニング製造業 | 0 | 0 | 0 | 0 | 0 | 0 | |
| みそ製造業 | 25 | 10 | 21 | 9 | 4 | 1 | |
| 醤油製造業 | 13 | 3 | 13 | 3 | 0 | 0 | |
| ソース類製造業 | 3 | 1 | 3 | 1 | 0 | 0 | |
| 酒類製造業 | 19 | 7 | 18 | 6 | 1 | 1 | |
| 豆腐製造業 | 26 | 13 | 23 | 7 | 3 | 6 | |
| 納豆製造業 | 3 | 0 | 3 | 0 | 0 | 0 | |
| めん類製造業 | 14 | 7 | 11 | 6 | 3 | 1 | |
| そうざい製造業 | 94 | 64 | 82 | 49 | 12 | 15 | |
| 添加物製造業 | 3 | 3 | 3 | 3 | 0 | 0 | |
| 食品の放射線照射業 | 0 | 0 | 0 | 0 | 0 | 0 | |
| 清涼飲料水製造業 | 13 | 14 | 12 | 13 | 1 | 1 | |
| 氷雪製造業 | 2 | 2 | 2 | 2 | 0 | 0 | |
| 氷雪販売業 | 6 | 4 | 4 | 0 | 2 | 4 | |
| 食品衛生 条例 | つけもの製造業 | 154 | 68 | 132 | 46 | 22 | 22 |
| | こんにゃく製造業 | 16 | 3 | 16 | 3 | 0 | 0 |
| | ところてん類製造業 | 1 | 0 | 1 | 0 | 0 | 0 |
| | ふ製造業 | 0 | 0 | 0 | 0 | 0 | 0 |
| 食品 行商 条例 | 魚介類の行商 | 13 | 0 | 11 | 0 | 2 | 0 |
| | アイスクリーム類の行商 | 0 | 0 | 0 | 0 | 0 | 0 |
| | その他の | 0 | 0 | 0 | 0 | 0 | 0 |

資料：厚生労働省「衛生行政報告例」、北部保健所調べ

注：監視・指導施設数は延べ数

②許可を要しない品関係営業施設

平成24年度末の「許可を要しない食品関係営業施設数」は、北部保健所管内2,519、豊後高田保健部管内605である。

学校、病院・診療所等の給食施設、食品販売業を中心に食品の衛生的な取扱い、適正な食品表示について監視指導を実施した。

(単位：か所、件)

平成24年度

| | 管内計 | | 北部保健所 | | 豊後高田保健部 | | |
|---------------------------------------|------------------|--------------|------------------|--------------|------------------|--------------|----|
| | 営業施設数 (年度末現在) | 監視・指導 施設数 | 営業施設数 (年度末現在) | 監視・指導 施設数 | 営業施設数 (年度末現在) | 監視・指導 施設数 | |
| 総数 | 3,124 | 1,273 | 2,519 | 728 | 605 | 545 | |
| 給食施設 | 学校 | 11 | 4 | 10 | 2 | 1 | 2 |
| | 病院・診療所 | 43 | 37 | 40 | 35 | 3 | 2 |
| | 事業所 | 9 | 1 | 7 | 1 | 2 | 0 |
| | その他 | 121 | 66 | 103 | 41 | 18 | 25 |
| 乳さく取業 | 64 | 0 | 59 | 0 | 5 | 0 | |
| 食品製造業 | 284 | 4 | 242 | 3 | 42 | 1 | |
| 野菜果物販売業 | 638 | 216 | 518 | 127 | 120 | 89 | |
| そうざい販売業 | 366 | 192 | 284 | 113 | 82 | 79 | |
| 菓子(パンを含む。)販売業 | 649 | 212 | 502 | 126 | 147 | 86 | |
| 食品販売業 | 613 | 239 | 533 | 140 | 80 | 99 | |
| 添加物(法第17条第1項の規定により規格が定められたものを除く。)の製造業 | 0 | 0 | 0 | 0 | 0 | 0 | |
| 添加物の販売業 | 164 | 151 | 98 | 72 | 66 | 79 | |
| 氷雪採取業 | 0 | 0 | 0 | 0 | 0 | 0 | |
| 器具・容器包装、おもちゃの製造業又は販売業 | 162 | 151 | 123 | 68 | 39 | 83 | |

資料：厚生労働省「衛生行政報告例」、北部保健所調べ

注：監視・指導施設数は延べ数

(4) 食品衛生監視機動班

給食施設、食品製造施設、大型飲食店、仕出し屋、弁当屋、量販店等を対象に重点的に立入りし、食品衛生法等に基づく施設基準、管理運営基準や適正な食品表示について監視指導を実施した。

①許可を要する施設への監視指導

(単位：件)

平成24年度

| | 管内計 | | 北部保健所 | | 豊後高田保健部 | | |
|--------------------|-------------|----------|-------|----------|---------|----------|----|
| | 営業施設数 | 監視・指導施設数 | 営業施設数 | 監視・指導施設数 | 営業施設数 | 監視・指導施設数 | |
| 総数 | 4,031 | 937 | 3,474 | 766 | 557 | 171 | |
| 飲食店 | 一般食堂・レストラン等 | 1,021 | 140 | 887 | 115 | 134 | 25 |
| | 仕出し屋・弁当屋 | 171 | 105 | 148 | 92 | 23 | 13 |
| | 旅館 | 67 | 23 | 56 | 13 | 11 | 10 |
| | その他 | 627 | 54 | 536 | 34 | 91 | 20 |
| 菓子(パンを含む)製造業 | 344 | 66 | 285 | 56 | 59 | 10 | |
| 乳処理業 | 1 | 2 | 1 | 2 | 0 | 0 | |
| 特別牛乳さく取処理業 | 0 | 0 | 0 | 0 | 0 | 0 | |
| 乳製品製造業 | 5 | 4 | 4 | 2 | 1 | 2 | |
| 集乳業 | 1 | 2 | 1 | 2 | 0 | 0 | |
| 魚介類販売業 | 293 | 119 | 253 | 96 | 40 | 23 | |
| 魚介類せり売り営業 | 3 | 1 | 2 | 1 | 1 | 0 | |
| 魚肉ねり製品製造業 | 8 | 11 | 7 | 11 | 1 | 0 | |
| 食品の冷凍又は冷蔵業 | 17 | 20 | 15 | 19 | 2 | 1 | |
| かん詰又はびん詰食品製造業 | 18 | 5 | 14 | 2 | 4 | 3 | |
| 喫茶店営業 | 468 | 14 | 404 | 11 | 64 | 3 | |
| あん類製造業 | 4 | 3 | 4 | 3 | 0 | 0 | |
| アイスクリーム類製造業 | 6 | 3 | 5 | 2 | 1 | 1 | |
| 乳類販売業 | 315 | 112 | 271 | 88 | 44 | 24 | |
| 食肉処理業 | 18 | 9 | 16 | 9 | 2 | 0 | |
| 食肉販売業 | 232 | 136 | 203 | 112 | 29 | 24 | |
| 食肉製品製造業 | 7 | 5 | 7 | 5 | 0 | 0 | |
| 乳酸菌飲料製造業 | 0 | 0 | 0 | 0 | 0 | 0 | |
| 食用油脂製造業 | 0 | 0 | 0 | 0 | 0 | 0 | |
| マーガリン又はショートニング製造業 | 0 | 0 | 0 | 0 | 0 | 0 | |
| みそ製造業 | 25 | 4 | 21 | 3 | 4 | 1 | |
| 醤油製造業 | 13 | 1 | 13 | 1 | 0 | 0 | |
| ソース類製造業 | 3 | 1 | 3 | 1 | 0 | 0 | |
| 酒類製造業 | 19 | 7 | 18 | 6 | 1 | 1 | |
| 豆腐製造業 | 26 | 7 | 23 | 6 | 3 | 1 | |
| 納豆製造業 | 3 | 0 | 3 | 0 | 0 | 0 | |
| めん類製造業 | 14 | 5 | 11 | 4 | 3 | 1 | |
| そうざい製造業 | 94 | 34 | 82 | 30 | 12 | 4 | |
| 添加物(法第7条の規定による)製造業 | 3 | 3 | 3 | 3 | 0 | 0 | |
| 食品の放射線照射業 | 0 | 0 | 0 | 0 | 0 | 0 | |
| 清涼飲料水製造業 | 13 | 10 | 12 | 9 | 1 | 1 | |
| 氷雪製造業 | 2 | 2 | 2 | 2 | 0 | 0 | |
| 氷雪販売業 | 6 | 0 | 4 | 0 | 2 | 0 | |
| 食品衛生 | つけもの製造業 | 154 | 28 | 132 | 25 | 22 | 3 |
| | こんにゃく製造業 | 16 | 1 | 16 | 1 | 0 | 0 |
| | ところてん類製造業 | 1 | 0 | 1 | 0 | 0 | 0 |
| | ふ製造業 | 0 | 0 | 0 | 0 | 0 | 0 |
| 食条例行商 | 魚介類の行商 | 13 | 0 | 11 | 0 | 2 | 0 |
| | アイスクリーム類の行商 | 0 | 0 | 0 | 0 | 0 | 0 |
| | その他 | 0 | 0 | 0 | 0 | 0 | 0 |

資料：北部保健所調べ

注：監視・指導施設数は延べ数

②許可を要しない施設への監視指導

(単位：件)

平成24年度

| | 管内計 | | 北部保健所 | | 豊後高田保健部 | | |
|---------------------------------------|--------|----------|-------|----------|---------|----------|----|
| | 営業施設数 | 監視・指導施設数 | 営業施設数 | 監視・指導施設数 | 営業施設数 | 監視・指導施設数 | |
| 総数 | 3,124 | 609 | 2,519 | 475 | 605 | 134 | |
| 給食施設 | 学校 | 11 | 4 | 10 | 2 | 1 | 2 |
| | 病院・診療所 | 43 | 10 | 40 | 10 | 3 | 0 |
| | 事業所 | 9 | 1 | 7 | 1 | 2 | 0 |
| | その他 | 121 | 45 | 103 | 35 | 18 | 10 |
| 乳さく取業 | 64 | 0 | 59 | 0 | 5 | 0 | |
| 食品製造業 | 284 | 2 | 242 | 2 | 42 | 0 | |
| 野菜果物販売業 | 638 | 101 | 518 | 79 | 120 | 22 | |
| そうざい販売業 | 366 | 89 | 284 | 71 | 82 | 18 | |
| 菓子(パンを含む。)販売業 | 649 | 98 | 502 | 79 | 147 | 19 | |
| 食品販売業 | 613 | 106 | 533 | 81 | 80 | 25 | |
| 添加物(法第17条第1項の規定により規格が定められたものを除く。)の製造業 | 0 | 0 | 0 | 0 | 0 | 0 | |
| 添加物の販売業 | 164 | 73 | 98 | 55 | 66 | 18 | |
| 氷雪採取業 | 0 | 0 | 0 | 0 | 0 | 0 | |
| 器具・容器包装、おもちゃの製造業又は販売業 | 162 | 80 | 123 | 60 | 39 | 20 | |

資料：北部保健所調べ

注：監視・指導施設数は延べ数

③監視による違反発見件数

(単位：件)

平成24年度

| | | 北部保健所管内 | 豊後高田保健部管内 | 計 |
|----------|-----------|---------|-----------|----|
| 食品に対する違反 | 不衛生な食品の販売 | 0 | 0 | 0 |
| | 規格基準 | 0 | 0 | 0 |
| | 食品表示 | 20 | 1 | 21 |
| 施設に対する違反 | 管理運営基準 | 6 | 5 | 11 |
| | 施設基準 | 1 | 3 | 4 |
| | 無許可 | 2 | 1 | 3 |
| 計 | | 29 | 10 | 39 |

資料：北部保健所調べ

(5) 食品・乳等試験検査

管内に流通する食品の安全性を確保するため、「大分県食品衛生監視指導計画」に基づき233検体を収去し、5, 839項目の理化学検査・微生物学検査を実施した。

①項目別

ア 北部保健所

(単位：件)

平成24年度

| | 合計 | | | 検査項目 | | | | | | | | | | | | | | | | | | |
|---------------|---------------------|------------------|-----------------------|-------|--------|-------|--------|-------|--------|-------|--------|-------|--------|-------|--------|-------|--------|-------|--------|-----|---|----|
| | 検 体 数 | 違 反 件 数 | 不 適 合 件 数 | 理化学検査 | | | | | | | | | | | | | | | | | | |
| | | | | 食品添加物 | | | | | | | | | | | | | | | | | | |
| | | | | 保存料 | | 防腐剤 | | 殺菌剤 | | 漂白剤 | | 発色剤 | | 着色料 | | 甘味料 | | 防止剤 | | その他 | | 小計 |
| 検査項目数 | 違反・不適合 | 検査項目数 | 違反・不適合 | 検査項目数 | 違反・不適合 | 検査項目数 | 違反・不適合 | 検査項目数 | 違反・不適合 | 検査項目数 | 違反・不適合 | 検査項目数 | 違反・不適合 | 検査項目数 | 違反・不適合 | 検査項目数 | 違反・不適合 | 検査項目数 | 違反・不適合 | | | |
| 魚介類 | 21 | 0 | 0 | 0 | 0 | 0 | 0 | 0 | 0 | 0 | 0 | 0 | 0 | 0 | 0 | 0 | 0 | 0 | 0 | 0 | 0 | 0 |
| 冷凍食品 | 無加熱摂取冷凍食品 | 1 | 0 | 0 | 0 | 0 | 0 | 0 | 0 | 0 | 0 | 0 | 0 | 0 | 0 | 0 | 0 | 0 | 0 | 0 | 0 | 0 |
| | 凍結直前に加熱された加熱後摂取冷凍食品 | 2 | 0 | 0 | 0 | 0 | 0 | 0 | 0 | 0 | 0 | 0 | 0 | 0 | 0 | 0 | 0 | 0 | 0 | 0 | 0 | 0 |
| | 凍結直前未加熱の加熱後摂取冷凍食品 | 6 | 0 | 0 | 0 | 0 | 0 | 0 | 0 | 0 | 0 | 0 | 0 | 0 | 0 | 0 | 0 | 0 | 0 | 0 | 0 | 0 |
| | 生食用冷凍鮮魚介類 | 0 | 0 | 0 | 0 | 0 | 0 | 0 | 0 | 0 | 0 | 0 | 0 | 0 | 0 | 0 | 0 | 0 | 0 | 0 | 0 | 0 |
| 魚介類加工品 | 12 | 0 | 0 | 4 | 0 | 0 | 0 | 0 | 0 | 0 | 0 | 1 | 0 | 0 | 0 | 1 | 0 | 0 | 0 | 0 | 0 | 6 |
| 肉卵類及びその加工食品 | 26 | 0 | 0 | 8 | 0 | 0 | 0 | 0 | 0 | 0 | 0 | 2 | 0 | 0 | 0 | 2 | 0 | 0 | 0 | 0 | 0 | 12 |
| 乳製品 | 1 | 0 | 0 | 0 | 0 | 0 | 0 | 0 | 0 | 0 | 0 | 0 | 0 | 0 | 0 | 0 | 0 | 0 | 0 | 0 | 0 | 0 |
| 乳類加工品 | 0 | 0 | 0 | 0 | 0 | 0 | 0 | 0 | 0 | 0 | 0 | 0 | 0 | 0 | 0 | 0 | 0 | 0 | 0 | 0 | 0 | 0 |
| アイスクリーム類・氷菓 | 11 | 1 | 0 | 0 | 0 | 0 | 0 | 0 | 0 | 0 | 0 | 0 | 0 | 0 | 0 | 0 | 0 | 0 | 0 | 0 | 0 | 0 |
| 穀類及びその加工品 | 16 | 0 | 1 | 0 | 0 | 0 | 0 | 0 | 0 | 0 | 0 | 0 | 0 | 0 | 0 | 0 | 0 | 0 | 0 | 0 | 0 | 0 |
| 野菜類・果物及びその加工品 | 81 | 0 | 3 | 24 | 0 | 0 | 0 | 0 | 0 | 2 | 0 | 0 | 0 | 0 | 6 | 0 | 0 | 0 | 0 | 0 | 0 | 32 |
| 菓子類 | 14 | 0 | 0 | 0 | 0 | 0 | 0 | 0 | 0 | 0 | 0 | 0 | 0 | 0 | 0 | 0 | 0 | 0 | 0 | 0 | 0 | 0 |
| 清涼飲料水 | 2 | 0 | 0 | 0 | 0 | 0 | 0 | 0 | 0 | 0 | 0 | 0 | 0 | 0 | 0 | 0 | 0 | 0 | 0 | 0 | 0 | 0 |
| 酒精飲料 | 1 | 0 | 0 | 0 | 0 | 0 | 0 | 0 | 0 | 0 | 0 | 0 | 0 | 0 | 0 | 0 | 1 | 0 | 0 | 0 | 0 | 1 |
| 氷雪 | 0 | 0 | 0 | 0 | 0 | 0 | 0 | 0 | 0 | 0 | 0 | 0 | 0 | 0 | 0 | 0 | 0 | 0 | 0 | 0 | 0 | 0 |
| 水 | 0 | 0 | 0 | 0 | 0 | 0 | 0 | 0 | 0 | 0 | 0 | 0 | 0 | 0 | 0 | 0 | 0 | 0 | 0 | 0 | 0 | 0 |
| かん詰・びん詰食品 | 4 | 0 | 0 | 8 | 0 | 0 | 0 | 0 | 0 | 0 | 0 | 0 | 0 | 0 | 2 | 0 | 0 | 0 | 0 | 0 | 0 | 10 |
| その他の食品 | 1 | 0 | 0 | 0 | 0 | 0 | 0 | 0 | 0 | 0 | 0 | 0 | 0 | 0 | 0 | 0 | 0 | 0 | 0 | 0 | 0 | 0 |
| 添加物及びその製剤 | 0 | 0 | 0 | 0 | 0 | 0 | 0 | 0 | 0 | 0 | 0 | 0 | 0 | 0 | 0 | 0 | 0 | 0 | 0 | 0 | 0 | 0 |
| 器具及び容器包装 | 0 | 0 | 0 | 0 | 0 | 0 | 0 | 0 | 0 | 0 | 0 | 0 | 0 | 0 | 0 | 0 | 0 | 0 | 0 | 0 | 0 | 0 |
| おもちゃ | 0 | 0 | 0 | 0 | 0 | 0 | 0 | 0 | 0 | 0 | 0 | 0 | 0 | 0 | 0 | 0 | 0 | 0 | 0 | 0 | 0 | 0 |
| 小計 | 199 | 1 | 4 | 44 | 0 | 0 | 0 | 0 | 0 | 2 | 0 | 3 | 0 | 0 | 11 | 0 | 1 | 0 | 0 | 0 | 0 | 61 |
| 生乳 | 0 | 0 | 0 | 0 | 0 | 0 | 0 | 0 | 0 | 0 | 0 | 0 | 0 | 0 | 0 | 0 | 0 | 0 | 0 | 0 | 0 | 0 |
| 牛乳 | 1 | 0 | 0 | 0 | 0 | 0 | 0 | 0 | 0 | 0 | 0 | 0 | 0 | 0 | 0 | 0 | 0 | 0 | 0 | 0 | 0 | 0 |
| 低脂肪牛乳 | 0 | 0 | 0 | 0 | 0 | 0 | 0 | 0 | 0 | 0 | 0 | 0 | 0 | 0 | 0 | 0 | 0 | 0 | 0 | 0 | 0 | 0 |
| 加工乳 | 0 | 0 | 0 | 0 | 0 | 0 | 0 | 0 | 0 | 0 | 0 | 0 | 0 | 0 | 0 | 0 | 0 | 0 | 0 | 0 | 0 | 0 |
| その他の乳 | 0 | 0 | 0 | 0 | 0 | 0 | 0 | 0 | 0 | 0 | 0 | 0 | 0 | 0 | 0 | 0 | 0 | 0 | 0 | 0 | 0 | 0 |
| 小計 | 1 | 0 | 0 | 0 | 0 | 0 | 0 | 0 | 0 | 0 | 0 | 0 | 0 | 0 | 0 | 0 | 0 | 0 | 0 | 0 | 0 | 0 |
| 合計 | 200 | 1 | 4 | 44 | 0 | 0 | 0 | 0 | 0 | 2 | 0 | 3 | 0 | 0 | 11 | 0 | 1 | 0 | 0 | 0 | 0 | 61 |

| | 検査項目 | | | | | | | | | | | | | | | | | | | | 項目合計 | | | | | | | | | | | | | | |
|---------------|---------------------|-------|--------|-------|--------|-------|--------|-------|--------|-------|--------|-------|--------|-------|------|------------|-------|--------|-------|--------|-------|--------|--------|--------|-------|--------|-------|--------|-------|--------|-------|--------|-------|--------|-------|
| | 理化学検査(続き) | | | | | | | | | | | | 微生物学検査 | | | | | | | | 検査項目数 | 違反項目数 | 不適合項目数 | | | | | | | | | | | | |
| | 農薬 | 医薬品 | | 抗生物質 | | アレルギー | | 遺伝子 | | その他 | | 小計 | | | 成分規格 | 衛生規範・県指導基準 | | その他 | | | | | | 小計 | | | | | | | | | | | |
| | | 検査項目数 | 違反・不適合 | 検査項目数 | 違反・不適合 | 検査項目数 | 違反・不適合 | 検査項目数 | 違反・不適合 | 検査項目数 | 違反・不適合 | 検査項目数 | 違反・不適合 | 検査項目数 | | 違反・不適合 | 検査項目数 | 違反・不適合 | 検査項目数 | 違反・不適合 | 検査項目数 | 違反・不適合 | 検査項目数 | 違反・不適合 | 検査項目数 | 違反・不適合 | 検査項目数 | 違反・不適合 | 検査項目数 | 違反・不適合 | 検査項目数 | 違反・不適合 | 検査項目数 | 違反・不適合 | 検査項目数 |
| 魚介類 | 0 | 0 | 366 | 0 | 4 | 0 | 0 | 0 | 0 | 0 | 0 | 0 | 0 | 370 | 0 | 0 | 10 | 0 | 10 | 0 | 15 | 0 | 35 | 0 | 0 | 405 | 0 | 0 | | | | | | | |
| 冷凍食品 | 無加熱摂取冷凍食品 | 0 | 0 | 0 | 0 | 0 | 0 | 0 | 0 | 0 | 0 | 0 | 0 | 0 | 0 | 0 | 2 | 0 | 0 | 0 | 0 | 0 | 2 | 0 | 0 | 2 | 0 | 0 | | | | | | | |
| | 凍結直前に加熱された加熱後摂取冷凍食品 | 0 | 0 | 0 | 0 | 0 | 0 | 0 | 0 | 0 | 0 | 0 | 0 | 0 | 0 | 0 | 4 | 0 | 0 | 0 | 0 | 0 | 4 | 0 | 0 | 4 | 0 | 0 | | | | | | | |
| | 凍結直前未加熱の加熱後摂取冷凍食品 | 0 | 0 | 156 | 0 | 0 | 0 | 0 | 0 | 0 | 0 | 0 | 0 | 156 | 0 | 0 | 8 | 0 | 0 | 0 | 0 | 0 | 8 | 0 | 0 | 164 | 0 | 0 | | | | | | | |
| | 生食用冷凍鮮魚介類 | 0 | 0 | 0 | 0 | 0 | 0 | 0 | 0 | 0 | 0 | 0 | 0 | 0 | 0 | 0 | 0 | 0 | 3 | 0 | 0 | 0 | 3 | 0 | 0 | 3 | 0 | 0 | | | | | | | |
| 魚介類加工品 | 0 | 0 | 0 | 0 | 0 | 0 | 0 | 0 | 0 | 0 | 0 | 0 | 6 | 0 | 0 | 9 | 0 | 3 | 0 | 0 | 0 | 12 | 0 | 0 | 18 | 0 | 0 | | | | | | | | |
| 肉卵類及びその加工食品 | 0 | 0 | 834 | 0 | 13 | 0 | 0 | 0 | 0 | 0 | 0 | 0 | 859 | 0 | 0 | 3 | 0 | 24 | 0 | 82 | 0 | 109 | 0 | 0 | 968 | 0 | 0 | | | | | | | | |
| 乳製品 | 0 | 0 | 0 | 0 | 0 | 0 | 0 | 0 | 0 | 0 | 0 | 0 | 0 | 0 | 0 | 2 | 0 | 0 | 0 | 0 | 0 | 2 | 0 | 0 | 2 | 0 | 0 | | | | | | | | |
| 乳類加工品 | 0 | 0 | 0 | 0 | 0 | 0 | 0 | 0 | 0 | 0 | 0 | 0 | 0 | 0 | 0 | 0 | 0 | 0 | 0 | 0 | 0 | 0 | 0 | 0 | 0 | 0 | 0 | | | | | | | | |
| アイスクリーム類・氷菓 | 0 | 0 | 0 | 0 | 0 | 0 | 0 | 0 | 0 | 0 | 0 | 0 | 0 | 0 | 0 | 22 | 1 | 0 | 0 | 0 | 0 | 22 | 1 | 0 | 22 | 1 | 0 | | | | | | | | |
| 穀類及びその加工品 | 0 | 0 | 0 | 0 | 0 | 0 | 2 | 0 | 0 | 0 | 0 | 0 | 2 | 0 | 0 | 0 | 0 | 42 | 1 | 0 | 0 | 42 | 0 | 1 | 44 | 0 | 1 | | | | | | | | |
| 野菜類・果物及びその加工品 | 3,338 | 0 | 0 | 0 | 0 | 0 | 0 | 0 | 1 | 0 | 0 | 0 | 3,371 | 0 | 0 | 0 | 0 | 144 | 3 | 18 | 0 | 162 | 0 | 3 | 3,533 | 0 | 3 | | | | | | | | |
| 菓子類 | 0 | 0 | 0 | 0 | 0 | 0 | 4 | 0 | 0 | 0 | 0 | 0 | 4 | 0 | 0 | 0 | 0 | 30 | 0 | 0 | 0 | 30 | 0 | 0 | 34 | 0 | 0 | | | | | | | | |
| 清涼飲料水 | 0 | 0 | 0 | 0 | 0 | 0 | 0 | 0 | 0 | 0 | 0 | 0 | 0 | 0 | 0 | 2 | 0 | 0 | 0 | 4 | 0 | 6 | 0 | 0 | 6 | 0 | 0 | | | | | | | | |
| 酒類 | 0 | 0 | 0 | 0 | 0 | 0 | 0 | 0 | 0 | 0 | 0 | 0 | 1 | 0 | 0 | 0 | 0 | 0 | 0 | 0 | 0 | 0 | 0 | 0 | 1 | 0 | 0 | | | | | | | | |
| 氷雪 | 0 | 0 | 0 | 0 | 0 | 0 | 0 | 0 | 0 | 0 | 0 | 0 | 0 | 0 | 0 | 0 | 0 | 0 | 0 | 0 | 0 | 0 | 0 | 0 | 0 | 0 | 0 | | | | | | | | |
| 水 | 0 | 0 | 0 | 0 | 0 | 0 | 0 | 0 | 0 | 0 | 0 | 0 | 0 | 0 | 0 | 0 | 0 | 0 | 0 | 0 | 0 | 0 | 0 | 0 | 0 | 0 | 0 | | | | | | | | |
| かん詰・びん詰食品 | 213 | 0 | 0 | 0 | 0 | 0 | 0 | 0 | 0 | 0 | 0 | 0 | 223 | 0 | 0 | 0 | 0 | 0 | 0 | 0 | 0 | 0 | 0 | 0 | 223 | 0 | 0 | | | | | | | | |
| その他の食品 | 0 | 0 | 0 | 0 | 0 | 0 | 0 | 0 | 0 | 0 | 0 | 0 | 0 | 0 | 0 | 0 | 0 | 3 | 0 | 0 | 0 | 3 | 0 | 0 | 3 | 0 | 0 | | | | | | | | |
| 添加物及びその製剤 | 0 | 0 | 0 | 0 | 0 | 0 | 0 | 0 | 0 | 0 | 0 | 0 | 0 | 0 | 0 | 0 | 0 | 0 | 0 | 0 | 0 | 0 | 0 | 0 | 0 | 0 | 0 | | | | | | | | |
| 器具及び容器包装 | 0 | 0 | 0 | 0 | 0 | 0 | 0 | 0 | 0 | 0 | 0 | 0 | 0 | 0 | 0 | 0 | 0 | 0 | 0 | 0 | 0 | 0 | 0 | 0 | 0 | 0 | 0 | | | | | | | | |
| おもちや | 0 | 0 | 0 | 0 | 0 | 0 | 0 | 0 | 0 | 0 | 0 | 0 | 0 | 0 | 0 | 0 | 0 | 0 | 0 | 0 | 0 | 0 | 0 | 0 | 0 | 0 | 0 | | | | | | | | |
| 小計 | 3,551 | 0 | 1,356 | 0 | 17 | 0 | 6 | 0 | 1 | 0 | 0 | 0 | 4,982 | 0 | 0 | 62 | 1 | 259 | 4 | 119 | 0 | 440 | 1 | 4 | 5,432 | 1 | 4 | | | | | | | | |
| 生乳 | 0 | 0 | 0 | 0 | 0 | 0 | 0 | 0 | 0 | 0 | 0 | 0 | 0 | 0 | 0 | 0 | 0 | 0 | 0 | 0 | 0 | 0 | 0 | 0 | 0 | 0 | 0 | | | | | | | | |
| 牛乳 | 0 | 0 | 0 | 0 | 0 | 0 | 0 | 0 | 0 | 0 | 0 | 0 | 0 | 0 | 0 | 2 | 0 | 0 | 0 | 0 | 0 | 2 | 0 | 0 | 2 | 0 | 0 | | | | | | | | |
| 低脂肪牛乳 | 0 | 0 | 0 | 0 | 0 | 0 | 0 | 0 | 0 | 0 | 0 | 0 | 0 | 0 | 0 | 0 | 0 | 0 | 0 | 0 | 0 | 0 | 0 | 0 | 0 | 0 | 0 | | | | | | | | |
| 加工乳 | 0 | 0 | 0 | 0 | 0 | 0 | 0 | 0 | 0 | 0 | 0 | 0 | 0 | 0 | 0 | 0 | 0 | 0 | 0 | 0 | 0 | 0 | 0 | 0 | 0 | 0 | 0 | | | | | | | | |
| その他の乳 | 0 | 0 | 0 | 0 | 0 | 0 | 0 | 0 | 0 | 0 | 0 | 0 | 0 | 0 | 0 | 0 | 0 | 0 | 0 | 0 | 0 | 0 | 0 | 0 | 0 | 0 | 0 | | | | | | | | |
| 小計 | 0 | 0 | 0 | 0 | 0 | 0 | 0 | 0 | 0 | 0 | 0 | 0 | 0 | 0 | 0 | 2 | 0 | 0 | 0 | 0 | 0 | 2 | 0 | 0 | 2 | 0 | 0 | | | | | | | | |
| 合計 | 3,551 | 0 | 1,356 | 0 | 17 | 0 | 6 | 0 | 1 | 0 | 0 | 0 | 4,982 | 0 | 0 | 64 | 1 | 259 | 4 | 119 | 0 | 442 | 1 | 4 | 5,434 | 1 | 4 | | | | | | | | |

資料：食品衛生監視定期報告

①検査機関別

ア 北部保健所

(単位：件)

平成24年度

| | 収去検体数 | | | 保健所検査室 | | 衛環研（化） | | 衛環研（微） | | 登録検査機関 | | 処分 | | | | 措置 | | 告発件数 |
|---------------|---------------------|----|-----|--------|--------|--------|--------|--------|--------|--------|--------|--------|---------|------|-----|-------|------|------|
| | 検体数 | 違反 | 不適合 | 検体数 | 違反・不適合 | 検体数 | 違反・不適合 | 検体数 | 違反・不適合 | 検体数 | 違反・不適合 | 営業許可取消 | 営業禁止・停止 | 廃棄処分 | その他 | 指導票交付 | 口頭説諭 | |
| 魚介類 | 21 | 0 | 0 | 10 | 0 | 6 | 0 | 5 | 0 | 0 | 0 | 0 | 0 | 0 | 0 | 0 | 0 | 0 |
| 冷凍食品 | 無加熱摂取冷凍食品 | 1 | 0 | 0 | 1 | 0 | 0 | 0 | 0 | 0 | 0 | 0 | 0 | 0 | 0 | 0 | 0 | 0 |
| | 凍結直前に加熱された加熱後摂取冷凍食品 | 2 | 0 | 0 | 2 | 0 | 0 | 0 | 0 | 0 | 0 | 0 | 0 | 0 | 0 | 0 | 0 | 0 |
| | 凍結直前未加熱の加熱後摂取冷凍食品 | 6 | 0 | 0 | 4 | 0 | 2 | 0 | 0 | 0 | 0 | 0 | 0 | 0 | 0 | 0 | 0 | 0 |
| | 生食用冷凍鮮魚介類 | 0 | 0 | 0 | 0 | 0 | 0 | 0 | 0 | 0 | 0 | 0 | 0 | 0 | 0 | 0 | 0 | 0 |
| 魚介類加工品 | 12 | 0 | 0 | 11 | 0 | 1 | 0 | 0 | 0 | 0 | 0 | 0 | 0 | 0 | 0 | 0 | 0 | 0 |
| 肉卵類及びその加工食品 | 26 | 0 | 0 | 8 | 0 | 4 | 0 | 14 | 0 | 0 | 0 | 0 | 0 | 0 | 0 | 0 | 0 | 0 |
| 乳製品 | 1 | 0 | 0 | 1 | 0 | 0 | 0 | 0 | 0 | 0 | 0 | 0 | 0 | 0 | 0 | 0 | 0 | 0 |
| 乳類加工品 | 0 | 0 | 0 | 0 | 0 | 0 | 0 | 0 | 0 | 0 | 0 | 0 | 0 | 0 | 0 | 0 | 0 | 0 |
| アイスクリーム類・氷菓 | 11 | 1 | 0 | 11 | 1 | 0 | 0 | 0 | 0 | 0 | 0 | 0 | 0 | 0 | 0 | 0 | 0 | 1 |
| 穀類及びその加工品 | 16 | 0 | 1 | 14 | 1 | 2 | 0 | 0 | 0 | 0 | 0 | 0 | 0 | 0 | 0 | 0 | 0 | 1 |
| 野菜類・果物及びその加工品 | 81 | 0 | 3 | 48 | 3 | 12 | 0 | 3 | 0 | 18 | 0 | 0 | 0 | 0 | 0 | 0 | 0 | 3 |
| 菓子類 | 14 | 0 | 0 | 10 | 0 | 4 | 0 | 0 | 0 | 0 | 0 | 0 | 0 | 0 | 0 | 0 | 0 | 0 |
| 清涼飲料水 | 2 | 0 | 0 | 0 | 0 | 0 | 0 | 2 | 0 | 0 | 0 | 0 | 0 | 0 | 0 | 0 | 0 | 0 |
| 酒精飲料 | 1 | 0 | 0 | 0 | 0 | 1 | 0 | 0 | 0 | 0 | 0 | 0 | 0 | 0 | 0 | 0 | 0 | 0 |
| 氷雪 | 0 | 0 | 0 | 0 | 0 | 0 | 0 | 0 | 0 | 0 | 0 | 0 | 0 | 0 | 0 | 0 | 0 | 0 |
| 水 | 0 | 0 | 0 | 0 | 0 | 0 | 0 | 0 | 0 | 0 | 0 | 0 | 0 | 0 | 0 | 0 | 0 | 0 |
| かん詰・びん詰食品 | 4 | 0 | 0 | 0 | 0 | 2 | 0 | 0 | 0 | 2 | 0 | 0 | 0 | 0 | 0 | 0 | 0 | 0 |
| その他の食品 | 1 | 0 | 0 | 1 | 0 | 0 | 0 | 0 | 0 | 0 | 0 | 0 | 0 | 0 | 0 | 0 | 0 | 0 |
| 添加物及びその製剤 | 0 | 0 | 0 | 0 | 0 | 0 | 0 | 0 | 0 | 0 | 0 | 0 | 0 | 0 | 0 | 0 | 0 | 0 |
| 器具及び容器包装 | 0 | 0 | 0 | 0 | 0 | 0 | 0 | 0 | 0 | 0 | 0 | 0 | 0 | 0 | 0 | 0 | 0 | 0 |
| おもちゃ | 0 | 0 | 0 | 0 | 0 | 0 | 0 | 0 | 0 | 0 | 0 | 0 | 0 | 0 | 0 | 0 | 0 | 0 |
| 小計 | 199 | 1 | 4 | 121 | 5 | 34 | 0 | 24 | 0 | 20 | 0 | 0 | 0 | 0 | 0 | 0 | 0 | 5 |
| 生乳 | 0 | 0 | 0 | 0 | 0 | 0 | 0 | 0 | 0 | 0 | 0 | 0 | 0 | 0 | 0 | 0 | 0 | 0 |
| 牛乳 | 1 | 0 | 0 | 1 | 0 | 0 | 0 | 0 | 0 | 0 | 0 | 0 | 0 | 0 | 0 | 0 | 0 | 0 |
| 低脂肪牛乳 | 0 | 0 | 0 | 0 | 0 | 0 | 0 | 0 | 0 | 0 | 0 | 0 | 0 | 0 | 0 | 0 | 0 | 0 |
| 加工乳 | 0 | 0 | 0 | 0 | 0 | 0 | 0 | 0 | 0 | 0 | 0 | 0 | 0 | 0 | 0 | 0 | 0 | 0 |
| その他の乳 | 0 | 0 | 0 | 0 | 0 | 0 | 0 | 0 | 0 | 0 | 0 | 0 | 0 | 0 | 0 | 0 | 0 | 0 |
| 小計 | 1 | 0 | 0 | 1 | 0 | 0 | 0 | 0 | 0 | 0 | 0 | 0 | 0 | 0 | 0 | 0 | 0 | 0 |
| 合計 | 200 | 1 | 4 | 122 | 5 | 34 | 0 | 24 | 0 | 20 | 0 | 0 | 0 | 0 | 0 | 0 | 0 | 5 |

資料：食品衛生監視定期報告

注：1検体を複数の機関で検査する場合はそれぞれの欄に計上。

イ 豊後高田保健部

(単位:件)

平成24年度

| | 取去検体数 | | | 保健所検査室 | | 衛環研(化) | | 衛環研(微) | | 登録検査機関 | | 処分 | | | | 措置 | | 告発件数 |
|---------------|---------------------|----|-----|--------|--------|--------|--------|--------|--------|--------|--------|--------|---------|------|-----|-------|------|------|
| | 検体数 | 違反 | 不適合 | 検体数 | 違反・不適合 | 検体数 | 違反・不適合 | 検体数 | 違反・不適合 | 検体数 | 違反・不適合 | 営業許可取消 | 営業禁止・停止 | 廃棄処分 | その他 | 指導票交付 | 口頭説諭 | |
| 魚介類 | 3 | 0 | 0 | 2 | 0 | 0 | 0 | 1 | 0 | 0 | 0 | 0 | 0 | 0 | 0 | 0 | 0 | 0 |
| 冷凍食品 | 無加熱摂取冷凍食品 | 0 | 0 | 0 | 0 | 0 | 0 | 0 | 0 | 0 | 0 | 0 | 0 | 0 | 0 | 0 | 0 | 0 |
| | 凍結直前に加熱された加熱後摂取冷凍食品 | 0 | 0 | 0 | 0 | 0 | 0 | 0 | 0 | 0 | 0 | 0 | 0 | 0 | 0 | 0 | 0 | 0 |
| | 凍結直前未加熱の加熱後摂取冷凍食品 | 0 | 0 | 0 | 0 | 0 | 0 | 0 | 0 | 0 | 0 | 0 | 0 | 0 | 0 | 0 | 0 | 0 |
| | 生食用冷凍鮮魚介類 | 0 | 0 | 0 | 0 | 0 | 0 | 0 | 0 | 0 | 0 | 0 | 0 | 0 | 0 | 0 | 0 | 0 |
| 魚介類加工品 | 3 | 0 | 0 | 3 | 0 | 0 | 0 | 1 | 0 | 0 | 0 | 0 | 0 | 0 | 0 | 0 | 0 | 0 |
| 肉卵類及びその加工食品 | 3 | 0 | 0 | 2 | 0 | 0 | 0 | 0 | 0 | 0 | 0 | 0 | 0 | 0 | 0 | 0 | 0 | 0 |
| 乳製品 | 0 | 0 | 0 | 0 | 0 | 0 | 0 | 0 | 0 | 0 | 0 | 0 | 0 | 0 | 0 | 0 | 0 | 0 |
| 乳類加工品 | 0 | 0 | 0 | 0 | 0 | 0 | 0 | 0 | 0 | 0 | 0 | 0 | 0 | 0 | 0 | 0 | 0 | 0 |
| アイスクリーム類・氷菓 | 2 | 0 | 0 | 2 | 0 | 0 | 0 | 0 | 0 | 0 | 0 | 0 | 0 | 0 | 0 | 0 | 0 | 0 |
| 穀類及びその加工品 | 3 | 0 | 0 | 2 | 0 | 0 | 0 | 0 | 0 | 1 | 0 | 0 | 0 | 0 | 0 | 0 | 0 | 0 |
| 野菜類・果物及びその加工品 | 17 | 0 | 3 | 12 | 3 | 3 | 0 | 0 | 0 | 2 | 0 | 0 | 0 | 0 | 0 | 0 | 0 | 3 |
| 菓子類 | 2 | 0 | 1 | 2 | 1 | 0 | 0 | 0 | 0 | 0 | 0 | 0 | 0 | 0 | 0 | 0 | 0 | 1 |
| 清涼飲料水 | 0 | 0 | 0 | 0 | 0 | 0 | 0 | 0 | 0 | 0 | 0 | 0 | 0 | 0 | 0 | 0 | 0 | 0 |
| 酒精飲料 | 0 | 0 | 0 | 0 | 0 | 0 | 0 | 0 | 0 | 0 | 0 | 0 | 0 | 0 | 0 | 0 | 0 | 0 |
| 氷雪 | 0 | 0 | 0 | 0 | 0 | 0 | 0 | 0 | 0 | 0 | 0 | 0 | 0 | 0 | 0 | 0 | 0 | 0 |
| 水 | 0 | 0 | 0 | 0 | 0 | 0 | 0 | 0 | 0 | 0 | 0 | 0 | 0 | 0 | 0 | 0 | 0 | 0 |
| かん詰・びん詰食品 | 0 | 0 | 0 | 0 | 0 | 0 | 0 | 0 | 0 | 0 | 0 | 0 | 0 | 0 | 0 | 0 | 0 | 0 |
| その他の食品 | 0 | 0 | 0 | 0 | 0 | 0 | 0 | 0 | 0 | 0 | 0 | 0 | 0 | 0 | 0 | 0 | 0 | 0 |
| 添加物及びその製剤 | 0 | 0 | 0 | 0 | 0 | 0 | 0 | 0 | 0 | 0 | 0 | 0 | 0 | 0 | 0 | 0 | 0 | 0 |
| 器具及び容器包装 | 0 | 0 | 0 | 0 | 0 | 0 | 0 | 0 | 0 | 0 | 0 | 0 | 0 | 0 | 0 | 0 | 0 | 0 |
| おもちゃ | 0 | 0 | 0 | 0 | 0 | 0 | 0 | 0 | 0 | 0 | 0 | 0 | 0 | 0 | 0 | 0 | 0 | 0 |
| 小計 | 33 | 0 | 4 | 25 | 4 | 3 | 0 | 2 | 0 | 3 | 0 | 0 | 0 | 0 | 0 | 0 | 0 | 4 |
| 生乳 | 0 | 0 | 0 | 0 | 0 | 0 | 0 | 0 | 0 | 0 | 0 | 0 | 0 | 0 | 0 | 0 | 0 | 0 |
| 牛乳 | 0 | 0 | 0 | 0 | 0 | 0 | 0 | 0 | 0 | 0 | 0 | 0 | 0 | 0 | 0 | 0 | 0 | 0 |
| 低脂肪牛乳 | 0 | 0 | 0 | 0 | 0 | 0 | 0 | 0 | 0 | 0 | 0 | 0 | 0 | 0 | 0 | 0 | 0 | 0 |
| 加工乳 | 0 | 0 | 0 | 0 | 0 | 0 | 0 | 0 | 0 | 0 | 0 | 0 | 0 | 0 | 0 | 0 | 0 | 0 |
| その他の乳 | 0 | 0 | 0 | 0 | 0 | 0 | 0 | 0 | 0 | 0 | 0 | 0 | 0 | 0 | 0 | 0 | 0 | 0 |
| 小計 | 0 | 0 | 0 | 0 | 0 | 0 | 0 | 0 | 0 | 0 | 0 | 0 | 0 | 0 | 0 | 0 | 0 | 0 |
| 合計 | 33 | 0 | 4 | 25 | 4 | 3 | 0 | 2 | 0 | 3 | 0 | 0 | 0 | 0 | 0 | 0 | 0 | 4 |

資料：食品衛生監視定期報告

注：1検体を複数の機関で検査する場合はそれぞれの欄に計上。

(6) 食品関係の違反・苦情

違反・苦情の内容で最も多いのが表示に関するものであり、次いで有症苦情となっている。

(単位：件)

平成24年度

| | | 食 品 関 係 | | | | | | | | 施 設 ・ 営 業 | | | | | | | 合計 | | |
|---------|----|---------|-------|------|-----|------------|------|-----|-----|-----------|------|-----------|-------|--------|------|-------|----|-----|------|
| | | 法第6条 | | | | 法第11条・18条等 | | | | 表示 | 食品小計 | 法第50条・51条 | | | 有症苦情 | 無許可営業 | | その他 | 施設小計 |
| | | 腐敗・変敗 | カビの発生 | 異物混入 | その他 | 成分規格 | 保存基準 | 添加物 | その他 | | | 品の取扱い | 不衛生な食 | 不衛生な施設 | | | | | |
| 管内 | 違反 | 0 | 0 | 1 | 0 | 0 | 0 | 0 | 0 | 25 | 26 | 0 | 0 | 0 | 0 | 7 | 0 | 7 | 33 |
| | 苦情 | 2 | 2 | 6 | 8 | 0 | 0 | 0 | 0 | 1 | 19 | 2 | 2 | 0 | 18 | 2 | 0 | 24 | 43 |
| 北部保健所 | 違反 | 0 | 0 | 1 | 0 | 0 | 0 | 0 | 0 | 22 | 23 | 0 | 0 | 0 | 0 | 0 | 0 | 0 | 23 |
| | 苦情 | 1 | 1 | 4 | 6 | 0 | 0 | 0 | 0 | 0 | 12 | 1 | 2 | 0 | 17 | 1 | 0 | 21 | 33 |
| 豊後高田保健部 | 違反 | 0 | 0 | 0 | 0 | 0 | 0 | 0 | 0 | 3 | 3 | 0 | 0 | 0 | 0 | 7 | 0 | 7 | 10 |
| | 苦情 | 1 | 1 | 2 | 2 | 0 | 0 | 0 | 0 | 1 | 7 | 1 | 0 | 0 | 1 | 1 | 0 | 3 | 10 |

資料：北部保健所調べ

注：件数は延べ数

(7) 食中毒の発生状況

昨年8月に北海道で発生した、白菜の浅漬けに起因する腸管出血性大腸菌による集団食中毒事件は記憶に新しいところである。

当保健所管内においては、平成24年9月に食肉の腸管出血性大腸菌による食中毒が発生したため、関係業者を集め、食肉の取扱いについて衛生講習会を行った。

| No. | 発生場所 | 発生日 | 摂食者数 | 患者数 | 死者 | 病因物質 | 原因食品 | 原因施設 |
|-----|-------|-----------|------|-----|----|----------|---------|------|
| 1 | 豊後高田市 | 平成24年9月4日 | 22 | 8 | 0 | 腸管出血性大腸菌 | 飲食店提供料理 | 飲食店 |

資料：北部保健所調べ

(8) 食品衛生講習会

食品取扱事業者に対し、衛生管理基準、食品表示等について講習会を開催し、自主的な衛生管理の推進を図った。

また、消費者に対し、食中毒防止対策や食品表示について講習会を開催した。

(単位：回、人)

平成24年度

| 講習会名 | 受講対象者 | 北部保健所 | | 豊後高田保健部 | |
|------------------|----------|-------|-------|---------|-----|
| | | 回数 | 延人員 | 回数 | 延人員 |
| 食中毒防止講習会 | 消費者グループ等 | 28 | 850 | 7 | 88 |
| 食品衛生責任者実務講習会(更新) | 食品営業従事者 | 8 | 242 | 4 | 35 |
| 食品衛生責任者養成講習会 | 食品営業従事者 | 3 | 117 | 1 | 18 |
| 食品衛生指導員研修会 | 食品衛生協会 | 6 | 98 | 3 | 31 |
| 食の安全子ども教室 | 小学生 | 1 | 16 | 1 | 57 |
| 合計 | | 46 | 1,323 | 16 | 229 |

資料：北部保健所調べ

(9) 食鳥肉の検査状況

①大規模食鳥処理場

平成24年12月末まで、管内に1箇所ある年間30万羽以上処理する大規模食鳥処理場において食鳥検査員2名が1羽ずつ検査し、疾病罹患鳥や食用不適部位の排除を行うとともに、食鳥肉の抗菌性物質の残留検査等を実施し、食鳥肉の衛生確保に努めた。

(単位：件)

平成24年度

| | 処理羽数 | 内蔵摘出禁止羽数 | 全部廃棄羽数 | 一部廃棄羽数 |
|----------|---------|----------|--------|--------|
| A処理場(中津) | 316,975 | 759 | 1,519 | 6,342 |

資料：北部保健所調べ

②認定小規模食鳥処理場

処理羽数が年間30万羽に満たない処理場については、食鳥処理衛生管理者が疾病罹患鳥や食用不適部位の排除を行っている。

(単位:件)

平成24年度

| | 処理羽数 | 全部廃棄羽数 | 一部廃棄羽数 |
|------------|---------|--------|--------|
| B処理場(中津) | 565 | 0 | 0 |
| C処理場(中津) | 6,319 | 0 | 0 |
| D処理場(中津) | 711 | 9 | 0 |
| E処理場(中津) | 2,760 | 0 | 0 |
| F処理場(中津) | 95,577 | 86 | 259 |
| G処理場(宇佐) | 255,109 | 171 | 3,423 |
| H処理場(宇佐) | 157,738 | 1,847 | 0 |
| I処理場(宇佐) | 0 | 0 | 0 |
| J処理場(宇佐) | 0 | 0 | 0 |
| K処理場(豊後高田) | 2,190 | 0 | 0 |

資料:北部保健所調べ

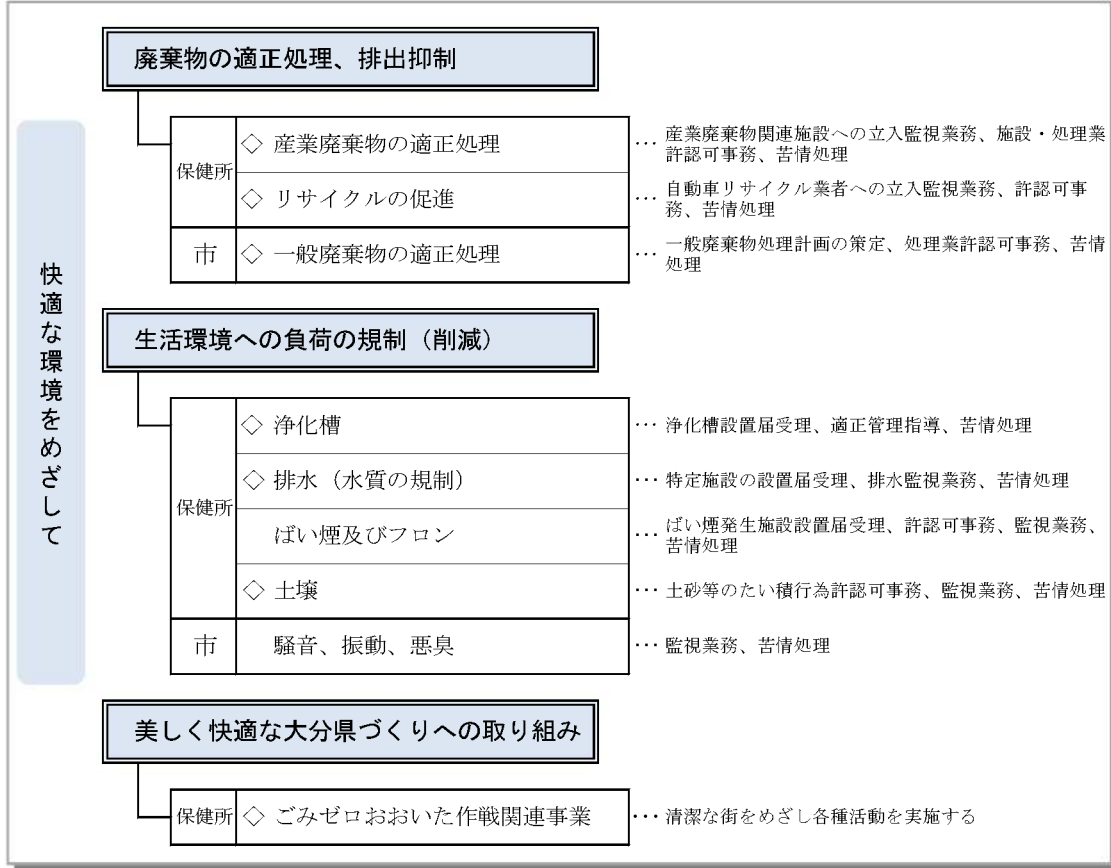
注:G処理場は他処理場から搬入した丸と体のみの処理

19 環境衛生

大気、公共用水域の水質、土壌等の生活環境を保全し、公衆衛生の向上を図るため、関係法令に基づき許認可事務や立入監視業務等を行っている。

また、美しく快適な大分県づくりのため「ごみゼロおおいた作戦関連事業」を推進している。

〔事務・事業イメージ〕 ◇の表示がある事務・事業について、関連データを掲載



（１）廃棄物

①産業廃棄物処理業者

当保健所は県境に接していることから、県外からの産業廃棄物収集運搬業申請が多い。

特別管理産業廃棄物処分業は廃石綿の埋立処分の許可であり、産業廃棄物処分業（最終処分）と同一業者である。

（単位：か所）

平成25年3月31日現在

| | 収集運搬業 | 産業廃棄物処理業 | | | 収集運搬業 | 特別管理産業廃棄物処理業 | | | (再掲) |
|---------|-------|----------|------|-----------|-------|--------------|------|-----------|------|
| | | 処 分 業 | | | | 処 分 業 | | | |
| | | 中間処理 | 最終処分 | 中間処理・最終処分 | | 中間処理 | 最終処分 | 中間処理・最終処分 | |
| 管内 | 418 | 30 | 1 | - | 49 | - | 1 | - | 14 |
| 北部保健所 | 386 | 26 | 1 | - | 48 | - | 1 | - | 13 |
| 中津市 | 81 | 11 | 1 | | 6 | | 1 | | 2 |
| 宇佐市 | 76 | 13 | | | 1 | | | | 1 |
| 管外 | 229 | 2 | | | 41 | | | | 10 |
| 豊後高田保健部 | 32 | 4 | - | - | 1 | - | - | - | 1 |
| 豊後高田市 | 29 | 4 | | | 1 | | | | 1 |
| 管外 | 3 | | | | | | | | |

資料：北部保健所調べ

②廃棄物処理施設数及び立入検査件数

各市が一般産業廃棄物の焼却施設や最終処分場を各自保有している。

産業廃棄物処理施設については、定期的に又は随時立入し廃棄物の適正処理を指導している。

(単位：か所、件)

平成24年度

| | 一般廃棄物処理施設 | | | | | | | | 産業廃棄物処理施設 | | | | | | | |
|-------|-----------|------|-----|------|-------|------|--------|------|-----------|------|-----|------|------|------|-----|------|
| | ごみ処理施設 | | | | 最終処分場 | | し尿処理施設 | | 中間処理 | | | | 最終処分 | | | |
| | 焼却施設 | | その他 | | | | | | 焼却施設 | | その他 | | 安定型 | | 管理型 | |
| | 施設数 | 監視件数 | 施設数 | 監視件数 | 施設数 | 監視件数 | 施設数 | 監視件数 | 施設数 | 監視件数 | 施設数 | 監視件数 | 施設数 | 監視件数 | 施設数 | 監視件数 |
| 管内 | 3 | - | 9 | 2 | 2 | 2 | 3 | 1 | 3 | 114 | 17 | 879 | 4 | 5 | 1 | 61 |
| 中津市 | 1 | - | 4 | 2 | 1 | 2 | 1 | - | - | - | 9 | 307 | - | - | 1 | 46 |
| 宇佐市 | 1 | - | 4 | - | 1 | - | 1 | - | - | 3 | 3 | 418 | 2 | 5 | - | - |
| 豊後高田市 | 1 | - | 1 | - | - | - | 1 | 1 | 3 | 111 | 5 | 154 | 2 | - | - | 15 |

資料：一般廃棄物の現況（平成23年度版）及び北部保健所調べ

注：施設数は平成25年3月31日現在

(2) 自動車リサイクル法に関する登録・許可、フロン回収破壊法に関する登録

(単位：件)

平成24年度

| | 管内 | | 北部保健所 | | 豊後高田保健部 | |
|-------------|-----|-----|-------|-----|---------|-----|
| | 登録数 | 許可数 | 登録数 | 許可数 | 登録数 | 許可数 |
| 自動車引取業 | 55 | | 33 | | 22 | |
| 自動車フロン回収業 | 22 | | 21 | | 1 | |
| 自動車解体業 | | 14 | | 14 | | 0 |
| 自動車破碎業 | | 5 | | 5 | | 0 |
| 第1種フロン類回収業者 | 15 | | 14 | | 1 | |

資料：北部保健所調べ

(3) 浄化槽

①浄化槽設置状況

平成24年度末での総設置基数は19,228基となっている。

設置者には浄化槽の保守点検・清掃の実施、法定検査の受検を指導している。

(単位：基)

平成25年3月31日現在

| | 設置基数 | | |
|-------|--------|-------|--------|
| | 総数 | 単独 | 合併 |
| 管内 | 19,228 | 6,888 | 12,340 |
| 中津市 | 7,481 | 1,443 | 6,038 |
| 宇佐市 | 8,631 | 4,013 | 4,618 |
| 豊後高田市 | 3,116 | 1,432 | 1,684 |

資料：北部保健所調べ

②浄化槽保守点検の登録

(単位：か所、件)

平成25年3月31日現在

| | 登録数 | 立入検査件数 |
|-------|-----|--------|
| 管内 | 29 | 4 |
| 中津市 | 9 | 1 |
| 宇佐市 | 14 | 3 |
| 豊後高田市 | 6 | 0 |

資料：北部保健所調べ

注：立入検査件数は、平成24年度の実績

(4) 水質汚濁防止法及び瀬戸内環境保全特別措置法に基づく特定事業場

特定事業場（排水の水質の規制が必要な特定施設を設置している事業場）に該当する施設としては、畜産農業、旅館業、自動車車両洗浄施設が上位を占めている。

排水量が多い（瀬戸内環境保全特別措置法の規制にかかる）施設、有害物質を使用する施設については、定期的に採水し行政検査を実施している。

(単位：か所、件)

平成25年3月31日現在

| | 特定事業場数 | | | | 立入検査件数 | | | |
|-----------------|----------|----------|----------|----------|--------|-----|-----|-------|
| | 管内 | 中津市 | 宇佐市 | 豊後高田市 | 管内 | 中津市 | 宇佐市 | 豊後高田市 |
| 総数 | 961 (42) | 332 (17) | 478 (15) | 151 (10) | 78 | 24 | 28 | 26 |
| 畜産農業 | 161 (1) | 15 (1) | 125 | 21 | 7 | 1 | | 6 |
| 畜産食料品製造業 | 8 (-) | 5 | 2 | 1 | - | | | |
| 水産食料品製造業 | 31 (2) | 7 | 22 (2) | 2 | 8 | | 2 | 6 |
| 野菜・果実の保存食料品製造業 | 41 (3) | 18 | 9 (1) | 14 (2) | 1 | | 1 | |
| みそ等製造業 | 33 (1) | 13 | 16 (1) | 4 | 1 | | 1 | |
| パン・菓子等製造業 | 3 (1) | 2 (1) | 1 | | 4 | 4 | | |
| 飲料製造業 | 21 (2) | 4 (1) | 16 (1) | 1 | 3 | 2 | 1 | |
| 動物系飼料等製造業 | 2 (-) | 1 | 1 | | - | | | |
| 動植物油脂製造業 | 2 (-) | | 1 | 1 | - | | | |
| めん類製造業 | 6 (-) | 4 | | 2 | - | | | |
| 豆腐・煮豆製造業 | 41 (-) | 18 | 19 | 4 | - | | | |
| 冷凍調理食品製造業 | 4 (-) | | 4 | | - | | | |
| たばこ製造業 | - (-) | | | | - | | | |
| 紡績業・繊維製品製造業 | 1 (-) | | 1 | | - | | | |
| 化学繊維製造業 | - (-) | | | | - | | | |
| 一般製材業 | 2 (-) | 1 | 1 | | - | | | |
| 合板製造業 | - (-) | | | | - | | | |
| 木材薬品処理業 | 3 (-) | 2 | 1 | | - | | | |
| パルプ・紙等製造業 | 1 (-) | 1 | | | - | | | |
| 新聞業・出版業・印刷業 | 1 | 1 | | | | | | |
| 化学肥料製造業 | - (-) | | | | - | | | |
| 無機化学工業製品製造業 | - (-) | | | | - | | | |
| 合成樹脂製造業 | 1 (1) | 1 (1) | | | 1 | 1 | | |
| 医薬品製造業 | - (-) | | | | - | | | |
| 農薬製造業 | - (-) | | | | - | | | |
| セメント製品製造業 | 17 (-) | 7 | 7 | 3 | - | | | |
| 生コンクリート製造業 | 16 (1) | 11 (1) | 5 | | - | | | |
| 窯業原料精製業 | 2 (2) | 2 (2) | | | 2 | 2 | | |
| 砕石業 | - (-) | | | | - | | | |
| 砂利採取業 | 1 (-) | 1 | | | - | | | |
| 非鉄金属製造業 | 1 (-) | | | 1 | - | | | |
| 金属製品等製造業 | 8 (2) | 3 (1) | 5 (1) | | 1 | 1 | | |
| 空きびん卸売業 | - (-) | | | | - | | | |
| ガス供給業 | 1 (-) | 1 | | | - | | | |
| 水道施設 | 6 (-) | 1 | 1 | 4 | 4 | | | 4 |
| 酸・アルカリ表面処理施設 | 12 (3) | 9 (2) | 3 (1) | | 3 | 2 | 1 | |
| 電気めっき施設 | 58 (3) | 1 | 2 (2) | 55 (1) | 3 | | 2 | 1 |
| 旅館業 | 190 (2) | 63 (1) | 127 (1) | | 12 | | 12 | |
| 共同調理場 | 4 (2) | 2 (1) | 2 (1) | | 2 | 1 | 1 | |
| 弁当製造業 | - (-) | | | | - | | | |
| 飲食店 | 5 (-) | | 1 | 4 | 5 | | | 5 |
| 洗たく業 | 37 (-) | 22 | 14 | 1 | 4 | | 2 | 2 |
| 写真現像業 | 16 (-) | 11 | 5 | | - | | | |
| 病院 | - (-) | | | | - | | | |
| と畜業 | 1 (-) | | 1 | | - | | | |
| 自動車分解整備業 | 18 (-) | 1 | | 17 | - | | | |
| 自動式車両洗浄施設 | 80 (2) | 42 (1) | 37 | 1 (1) | 1 | | | 1 |
| 試験研究機関等 | 8 (1) | 2 | 5 (1) | 1 | - | | | |
| 一般廃棄物処理施設 | 2 (-) | 1 | 1 | | - | | | |
| 産業廃棄物処理施設 | 1 (-) | | | 1 | - | | | |
| テトラクロロエチレン等洗浄施設 | 2 (1) | 2 (1) | | | 1 | 1 | | |
| テトラクロロエチレン等蒸留施設 | 4 (3) | 1 | | 3 (3) | - | | | |
| し尿処理施設 | 27 (9) | 12 (3) | 12 (3) | 3 (3) | 7 | 4 | 3 | |
| 下水道終末処理施設 | 4 (-) | 2 | 2 | | - | | | |
| 共同処理施設 | 7 (-) | | | 7 | 1 | | | 1 |
| 指定地域特定施設 | 71 (-) | 42 | 29 | | 7 | 5 | 2 | |

資料：北部保健所調べ

注：1) () は、瀬戸内環境保全特別措置法に基づく特定事業場を再掲

2) 特定事業場数は平成24年3月31日現在

3) 立入検査件数は、平成23年度中の実績であり、かつ、延べ数

(5) 土壌

①土砂等のたい積行為許可数及び立入検査数

(単位：件)

平成25年3月31日現在

| | 許可数 | 立入検査件数 |
|-------|-----|--------|
| 管内 | 3 | 5 |
| 中津市 | 2 | 3 |
| 宇佐市 | 1 | 2 |
| 豊後高田市 | 0 | 0 |

資料： 北部保健所調べ

注： 立入検査件数は、平成24年度の実績

②土壌汚染対策法に係る届出

(単位：件)

平成24年度

| | 届出数 |
|-------|-----|
| 管内 | 17 |
| 中津市 | 11 |
| 宇佐市 | 4 |
| 豊後高田市 | 2 |

資料： 北部保健所調べ

盛土及び掘削の合計面積が3,000㎡以上となる工事が該当する。

(6) ごみゼロおおいた作戦関連事業

本県では、平成15年度より「天然自然が輝く恵み豊かで美しく快適なおおいた」をめざして、すべての県民の知恵と力を結集した「ごみゼロおおいた作戦」事業を推進している。

平成24年度の管内での取組は次のとおり。

①北部保健所

| キャンドルナイト参加施設数 | 169施設 | |
|--------------------------|-------------|---------|
| 120万人県民一斉ごみゼロ大行動 | 実施日 | 参加者数 |
| 道路愛護デー（中津市本耶馬支所・自治会主体） | 平成24年8月5日 | 1,020名 |
| 道路一斉美化デー（中津市耶馬溪支所・自治会主体） | 平成24年8月7日 | 1,684名 |
| 道路愛護デー（宇佐市） | 平成24年8月 | 4,600名 |
| 柳ヶ浦漁港清掃（宇佐市ボランティア協議会） | 平成24年10月20日 | 90名 |
| 市民清掃デー（宇佐市） | 平成24年10月21日 | 17,000名 |
| 宇佐風土記の丘清掃（和の会USA） | 平成24年10月28日 | 15名 |

| その他のごみゼロ行動 | 実施日 | 参加者・対象 |
|--------------------------|---------------|---------|
| 市民清掃デー（宇佐市） | 平成24年5月20日 | 15,000名 |
| 安心院小学校PTA（宇佐市） | 平成24年5月19日 | 30名 |
| 南香老人クラブ（宇佐市） | 平成24年6月16日 | 40名 |
| 高並谷まちづくり協議会（宇佐市） | 平成24年7月1日 | 40名 |
| 宇佐高等学校PTA（宇佐市） | 平成24年7月8日 | 40名 |
| 三光道路愛護デー（中津市三光支所・自治会主体） | 平成24年7～8月 | 自治会内道路 |
| 山国町道路愛護デー（自治会主体・中津市山国支所） | 平成24年6～8月の日曜日 | 国道等78カ所 |
| 宇佐自然と親しむ会・宇佐のツルを見る会（宇佐市） | 平成24年12月9日 | 25名 |
| 安心院まちづくり協議会 | 平成24年12月9日 | 50名 |

②豊後高田保健部

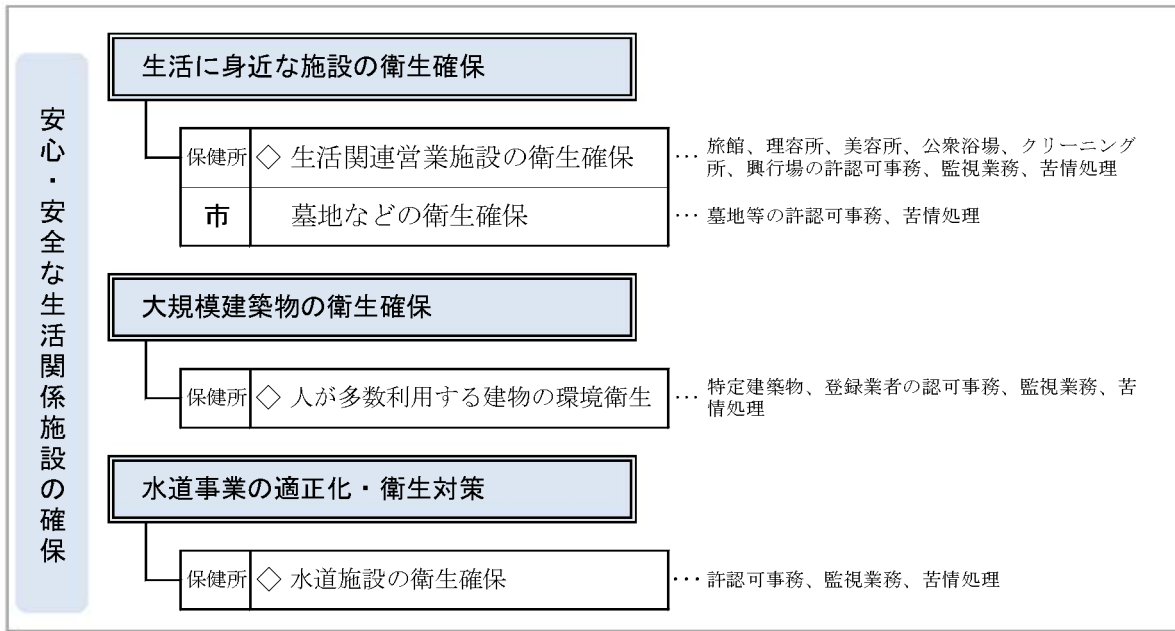
| | | |
|------------------|------------|--------|
| キャンドルナイト参加施設数 | 39施設 | |
| 120万人県民一斉ごみゼロ大行動 | | |
| | 実施日 | 参加者数 |
| 長崎鼻・夷谷クリーン大作戦 | 平成24年7月16日 | 410名 |
| 真玉海岸クリーン大作戦 | 平成24年6月24日 | 240名 |
| 市内一斉クリーン大作戦 | 平成24年8月5日 | 3,750名 |
| 昭和の町クリーン大作戦 | 平成24年9月23日 | 330名 |
| その他のごみゼロ行動 | | |
| | 実施日 | 対象 |
| 県職員一斉美化活動 | 毎月1日 | 庁舎周辺 |
| ごみゼロ河川美化活動 | 平成24年7月25日 | 桂川河川敷 |
| ごみゼロ道路美化活動 | 平成24年8月8日 | 主要道路沿い |

20 生活衛生

理容所、美容所、公衆浴場、旅館など日常生活に関係のある営業施設や多数の人が利用する大規模な百貨店、店舗、事務所などの施設について、衛生水準の維持向上のために許可、届出事務や立入監視業務等を行っている。

また、水道等の飲料水施設について、利用者が安心、安全に利用できるよう衛生面に関する指導、監督業務を行っている。

〔事務・事業イメージ〕 ◇の表示がある事務・事業について、関連データを掲載



(1) 生活衛生関係営業施設

営業施設の許認可事務を行うとともに、衛生管理について指導している。

特に、公衆浴場及び旅館については、レジオネラ属菌の自主検査結果書の提出を求めている。

なお、平成21年度から理美容の出張業務についても届出制となった。

(単位：か所、件)

平成25年3月31日現在

| 施設 | 数 | 旅館 | | | | 理容所 | 美容所 | クリーニング所 | | 公衆浴場 | | 興行場 | |
|--------|-------|-----|----|------|----|-----|-----|---------|-----|------|-----|-----|-----|
| | | ホテル | 旅館 | 簡易宿所 | 下宿 | | | クリーニング所 | 取次所 | 一般 | その他 | 映画 | その他 |
| | | | | | | | | | | | | | |
| 施設数 | 1,082 | 12 | 76 | 158 | - | 235 | 401 | 34 | 112 | 18 | 28 | 2 | 6 |
| 中津市 | 497 | 7 | 41 | 17 | - | 119 | 205 | 21 | 59 | 7 | 17 | 2 | 2 |
| 宇佐市 | 371 | 3 | 24 | 89 | - | 71 | 124 | 8 | 33 | 6 | 9 | - | 4 |
| 豊後高田市 | 214 | 2 | 11 | 52 | - | 45 | 72 | 5 | 20 | 5 | 2 | - | - |
| 監視指導件数 | 197 | 8 | 35 | 40 | - | 24 | 34 | 38 | 2 | 5 | 11 | - | - |
| 中津市 | 122 | - | 16 | 30 | - | 22 | 29 | 18 | - | - | 7 | - | - |
| 宇佐市 | 23 | - | - | - | - | 2 | 5 | 9 | 1 | 2 | 4 | - | - |
| 豊後高田市 | 52 | 8 | 19 | 10 | - | - | - | 11 | 1 | 3 | - | - | - |

資料： 北部保健所調べ

注： 監視指導件数は平成24年度の実績で、かつ、延べ数

(2) 大規模建築物

① 特定建築物施設

特定建築物（多数の者が使用し、又は利用する施設）としては事務所、百貨店が多く、次に店舗の順となっている。

(単位：か所、件)

平成25年3月31日現在

| | 施設数 | | | | 立入検査回数 | | | |
|-----------|-----|-----|-----|------|--------|-----|-----|------|
| | 管内 | 中津市 | 宇佐市 | 豊高後市 | 管内 | 中津市 | 宇佐市 | 豊高後市 |
| 総数 | 41 | 27 | 12 | 2 | - | - | - | - |
| 興行場 | - | - | - | - | - | - | - | - |
| 百貨店 | 9 | 7 | 2 | - | - | - | - | - |
| 店舗 | 11 | 6 | 4 | 1 | - | - | - | - |
| 事務所 | 11 | 8 | 2 | 1 | - | - | - | - |
| 学校 | 1 | 1 | - | - | - | - | - | - |
| 旅館 | 5 | 4 | 1 | - | - | - | - | - |
| その他の特定建築物 | 4 | 1 | 3 | - | - | - | - | - |

資料：北部保健所調べ

② 登録事業者

建築物における清掃を行う事業等のうち、基準に適合する事業者は県知事の登録を受けることができる（登録事業者）。

管内では、建築物飲料水貯水槽清掃業者の登録がおよそ半数を占めている。

(単位：か所、件)

平成25年3月31日現在

| | 登録営業所数 | | | | 立入検査等件数 | | | |
|----------------|--------|-----|-----|------|---------|-----|-----|------|
| | 管内 | 中津市 | 宇佐市 | 豊高後市 | 管内 | 中津市 | 宇佐市 | 豊高後市 |
| 総数 | 33 | 23 | 9 | 1 | 2 | 1 | 1 | - |
| 建築物清掃業 | 4 | 2 | 1 | 1 | 1 | 1 | - | - |
| 建築物空気環境測定業 | 1 | 1 | - | - | - | - | - | - |
| 建築物飲料水水質検査業 | - | - | - | - | - | - | - | - |
| 建築物飲料水貯水槽清掃業 | 17 | 12 | 5 | - | - | - | - | - |
| 建築物ねずみ・昆虫等防除業 | 5 | 4 | 1 | - | - | - | - | - |
| 建築物総合管理業 | 5 | 3 | 2 | - | 1 | - | 1 | - |
| 建築物空気調和用ダクト清掃業 | - | - | - | - | - | - | - | - |
| 建築物排水管路清掃業 | 1 | 1 | - | - | - | - | - | - |

資料：北部保健所調べ

注：立入検査等件数は平成24年度の実績で、かつ、延べ数

(3) 水道普及状況

管内は山間部が多いため、水道普及率は県内の普及率を大きく下回っている。

(単位：人、%、か所)

平成24年3月31日現在

| | 総人口 | 給水人口 | 普及率 | 水道法に基づく施設 | | | | 給水施設 条例に基 づく施設 |
|------|-----------|-----------|------|-----------|------|-----|----------|----------------------|
| | | | | 上水道 | 簡易水道 | | 専用 水道 | |
| | | | | | 公営 | 組合営 | | 施設数 |
| 大分県 | 1,185,823 | 1,076,021 | 90.7 | 16 | 190 | 34 | 191 | 320 |
| 管内 | 166,302 | 122,897 | 73.9 | 3 | 39 | 2 | 32 | 24 |
| 中津市 | 84,363 | 65,031 | 77.1 | 1 | 16 | 1 | 17 | 11 |
| 宇佐市 | 58,335 | 44,229 | 75.8 | 1 | 18 | 1 | 12 | 10 |
| 豊高後市 | 23,604 | 13,637 | 57.8 | 1 | 5 | - | 3 | 3 |

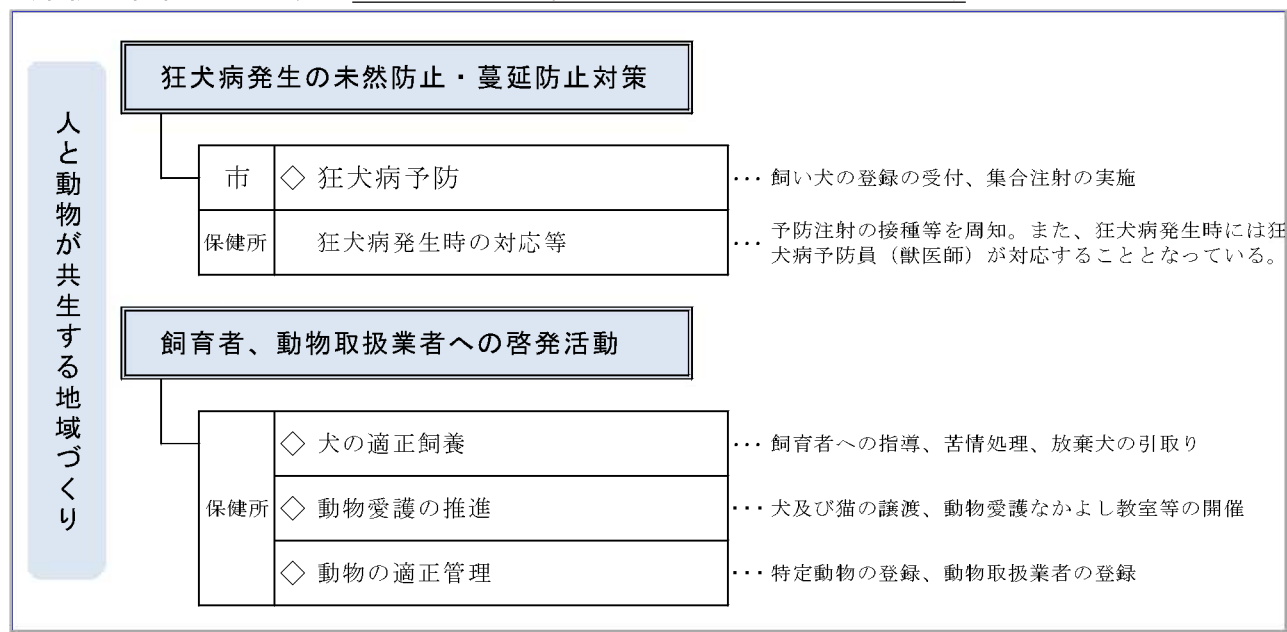
資料：大分県の水道（平成23年度版）

21 狂犬病予防・動物愛護

狂犬病予防のため、市が飼い犬の登録・予防注射の事務を行い、保健所は、咬傷事故等が発生した場合、市と連携して対応している。

また、保健所には動物に関する苦情・相談が寄せられることから、動物愛護管理法・大分県動物愛護管理条例の観点で犬・猫の引取りや譲渡及び各種啓発事業を行っている。

〔事務・事業イメージ〕 ◇の表示がある事務・事業について、関連データを掲載



（１）犬の登録・狂犬病予防注射頭数、捕獲・返還頭数等

捕獲した犬が200頭あり、咬傷事故が6件発生した。

（単位：頭、件）

平成24年度

| | 登録頭数 | | 狂犬病予防注射頭数 | | | 捕獲頭数 | 返還頭数 | 咬傷件数 |
|-------|------|--------|-----------|-------|-------|------|------|------|
| | 新規 | 累計 | 集合 | 個別 | 合計 | | | |
| 管内 | 695 | 12,016 | 3,639 | 3,197 | 6,836 | 200 | 46 | 6 |
| 中津市 | 348 | 5,087 | 1,570 | 1,583 | 3,153 | 61 | 17 | 2 |
| 宇佐市 | 226 | 5,168 | 1,162 | 1,411 | 2,573 | 99 | 18 | 3 |
| 豊後高田市 | 121 | 1,761 | 907 | 203 | 1,110 | 40 | 11 | 1 |

資料：北部保健所調べ

（２）犬の譲渡

保健所のホームページに譲渡できる犬の情報を掲載し、新たな飼い主探しに力を入れている。

平成24年度は北部保健所で52頭、豊後高田保健部で3頭の合計55頭の犬を譲渡した。

（単位：頭）

| | 平成21年度 | 平成22年度 | 平成23年度 | 平成24年度 |
|---------|--------|--------|--------|--------|
| 管内 | 59 | 94 | 79 | 55 |
| 北部保健所 | 57 | 88 | 77 | 52 |
| 豊後高田保健部 | 2 | 6 | 2 | 3 |

資料：北部保健所調べ

(3) 犬・猫による苦情相談

平成24年度については、犬や猫についての苦情・相談が北部保健所で673件、豊後高田保健部で91件の合計764件寄せられている。

内容としては、引き取り依頼、捕獲依頼、放し飼い取締り、行方不明等問い合わせが上位を占めている。

(単位：件)

平成24年度

| | 管内 | | 北部保健所 | | 豊後高田保健部 | |
|-----------|-----|-----|-------|-----|---------|----|
| | 犬 | 猫 | 犬 | 猫 | 犬 | 猫 |
| 総数 | 339 | 425 | 278 | 395 | 61 | 30 |
| 引き取り依頼 | 51 | 78 | 44 | 71 | 7 | 7 |
| 捕獲依頼 | 64 | 47 | 41 | 46 | 23 | 1 |
| 放し飼い取締り | 27 | 52 | 20 | 52 | 7 | - |
| 捨て犬・猫 | 1 | 5 | 1 | 5 | - | - |
| 咬傷等危害の発生 | 2 | 3 | 1 | 3 | 1 | - |
| 鳴き声 | 5 | - | 4 | - | 1 | - |
| 糞尿など汚物・悪臭 | 7 | 5 | 4 | 4 | 3 | 1 |
| 行方不明等問合せ | 139 | 104 | 120 | 88 | 19 | 16 |
| 死体収容依頼 | 1 | 92 | 1 | 91 | - | 1 |
| その他 | 42 | 39 | 42 | 35 | - | 4 |

資料：北部保健所調べ

(4) 犬・猫の引取り

犬の引取りは、随時実施している。

猫の引取りは毎月1～2回、北部保健所、豊後高田保健部、旧宇佐保健所において定時定点方式で実施している。

なお、飼い犬・飼い猫の引取りは有料で実施している。

犬

(単位：頭)

平成24年度

| | 総数 | 飼えなくなった犬 | | | 所有者のいない犬 | | |
|-------|------|----------|---------|---------|----------|---------|---------|
| | 犬の総数 | 総数 | 生後91日以上 | 生後91日未満 | 総数 | 生後91日以上 | 生後91日未満 |
| 管内 | 131 | 119 | 50 | 69 | 12 | 6 | 6 |
| 中津市 | 61 | 51 | 23 | 28 | 10 | 4 | 6 |
| 宇佐市 | 51 | 50 | 21 | 29 | 1 | 1 | - |
| 豊後高田市 | 19 | 18 | 6 | 12 | 1 | 1 | - |

資料：北部保健所調べ

猫

(単位：頭)

平成24年度

| | 総数 | 飼えなくなった猫 | | | 所有者のいない猫 | | |
|-------|------|----------|---------|---------|----------|---------|---------|
| | 猫の総数 | 総数 | 生後91日以上 | 生後91日未満 | 総数 | 生後91日以上 | 生後91日未満 |
| 管内 | 312 | 21 | 11 | 10 | 291 | 85 | 206 |
| 中津市 | 153 | 3 | 3 | - | 150 | 43 | 107 |
| 宇佐市 | 141 | 18 | 8 | 10 | 123 | 32 | 91 |
| 豊後高田市 | 18 | - | - | - | 18 | 10 | 8 |

資料：北部保健所調べ

(5) 動物愛護の推進

幼児期に動物愛護の精神を芽生えさせるため、下記教室を開催した。

特に、平成22年度から北部保健所独自で小学校高学年を対象に命の授業を実施し、命の重要性について啓発を行っている。

平成24年度

| 事業名 | 実施年月日 | 実施施設名 | 受講人員 | |
|------------|-------------|-------------|-------------|-----|
| 北部保健所 | 命の授業 | 平成24年6月21日 | 中津市立城井小学校 | 13名 |
| 動物愛護なかよし教室 | 平成24年9月18日 | 宇佐市長洲幼稚園 | 11名 | |
| 動物愛護なかよし教室 | 平成24年9月19日 | 中津市立北部幼稚園 | 47名 | |
| 動物愛護なかよし教室 | 平成24年9月20日 | 中津市立和田幼稚園 | 14名 | |
| 動物ふれあい教室 | 平成24年10月2日 | 宇佐市立封戸小学校 | 15名 | |
| 動物ふれあい教室 | 平成24年10月3日 | 宇佐市立安心院小学校 | 45名 | |
| 動物ふれあい教室 | 平成24年10月4日 | 宇佐市立宇佐小学校 | 21名 | |
| 動物ふれあい教室 | 平成24年10月4日 | 宇佐市立宇佐小学校 | 27名 | |
| 動物ふれあい教室 | 平成24年10月4日 | 中津市立秣小学校 | 25名 | |
| 動物ふれあい教室 | 平成24年10月5日 | 中津市立三郷小学校 | 30名 | |
| 動物愛護なかよし教室 | 平成24年10月5日 | 中津市立三保幼稚園 | 68名 | |
| 動物愛護なかよし教室 | 平成24年11月16日 | 中津市立深森保育所 | 14名 | |
| 命の授業 | 平成24年11月30日 | 中津市立下郷小学校 | 12名 | |
| 命の授業 | 平成25年2月19日 | 中津市立山口小学校 | 32名 | |
| 豊後高田保健部 | 動物ふれあい教室 | 平成24年10月23日 | 豊後高田市立桂陽小学校 | 35名 |
| 動物ふれあい教室 | 平成24年10月25日 | 豊後高田市立三浦小学校 | 12名 | |

(6) 特定動物の飼養保管許可施設と飼養数

管内には大型の展示施設があり、大部分が当該施設で飼育されている。

| 飼養形態 | 総計 | | | | ほ乳綱 | | | | | | | | | | 鳥綱 | | | | |
|-------|-----|-----|-----|-----|-----|--------|-----|--------|-----|---------|-----|-----|------|-----|-----|-----|------|-------|-----|
| | 計 | ほ乳綱 | 鳥綱 | は虫綱 | 霊長目 | | | | 食肉目 | | 長鼻目 | 奇蹄目 | 偶蹄目 | | たか目 | | | | |
| | | | | | 科 | おながざる科 | | | ひと科 | ねこ科 | | | きりん科 | うし科 | | | | | |
| | | | | | | マカク属 | ヒヒ属 | オナガザル属 | | チンパンジー属 | | | | | | くま科 | ヒョウ属 | チーター属 | ぞう科 |
| 愛がん用 | 宇佐市 | 施設数 | - | - | - | - | - | - | - | - | - | - | - | - | - | - | - | - | |
| | | 種類数 | - | - | - | - | - | - | - | - | - | - | - | - | - | - | - | - | - |
| | | 頭数 | - | - | - | - | - | - | - | - | - | - | - | - | - | - | - | - | - |
| 販売用 | 宇佐市 | 施設数 | 1 | - | - | 1 | - | - | - | - | - | - | - | - | - | - | - | - | |
| | | 種類数 | 1 | - | - | 1 | - | - | - | - | - | - | - | - | - | - | - | - | - |
| | | 頭数 | 1 | - | - | 1 | - | - | - | - | - | - | - | - | - | - | - | - | - |
| 試験研究用 | 宇佐市 | 施設数 | - | - | - | - | - | - | - | - | - | - | - | - | - | - | - | - | |
| | | 種類数 | - | - | - | - | - | - | - | - | - | - | - | - | - | - | - | - | - |
| | | 頭数 | - | - | - | - | - | - | - | - | - | - | - | - | - | - | - | - | - |
| 展示用 | 宇佐市 | 施設数 | 2 | 2 | - | - | 1 | - | - | - | 1 | 1 | 1 | 1 | 1 | - | 1 | 1 | |
| | | 種類数 | 11 | 11 | - | - | 1 | - | - | - | 2 | 2 | 1 | 2 | 1 | - | 1 | 1 | |
| | | 頭数 | 178 | 178 | - | - | 2 | - | - | - | 13 | 89 | 26 | 6 | 7 | - | 7 | 28 | |
| 計 | 宇佐市 | 施設数 | 3 | 2 | - | 1 | - | - | - | - | 1 | 1 | 1 | 1 | 1 | - | 1 | 1 | |
| | | 種類数 | 12 | 11 | - | 1 | - | 1 | - | - | - | 2 | 2 | 1 | 2 | 1 | - | 1 | 1 |
| | | 頭数 | 179 | 178 | - | 1 | - | 2 | - | - | - | 13 | 89 | 26 | 6 | 7 | - | 7 | 28 |

注：種類数については同種のものが複数の施設で飼養されている場合それぞれで計上

(7) 動物取扱業の登録状況

登録施設は、販売業及び保管業が中心となっている。

平成25年3月31日現在

| 管内 | 登録施設 | | | | | | |
|-------|------|-------|----|----|----|----|----|
| | 施設数 | 業種別内訳 | | | | | |
| | | 販売 | 保管 | 貸出 | 訓練 | 展示 | 計 |
| 管内 | 56 | 33 | 23 | - | 2 | 5 | 63 |
| 中津市 | 27 | 16 | 11 | - | 2 | 2 | 31 |
| 宇佐市 | 17 | 11 | 8 | - | - | 1 | 20 |
| 豊後高田市 | 12 | 6 | 4 | - | - | 2 | 12 |

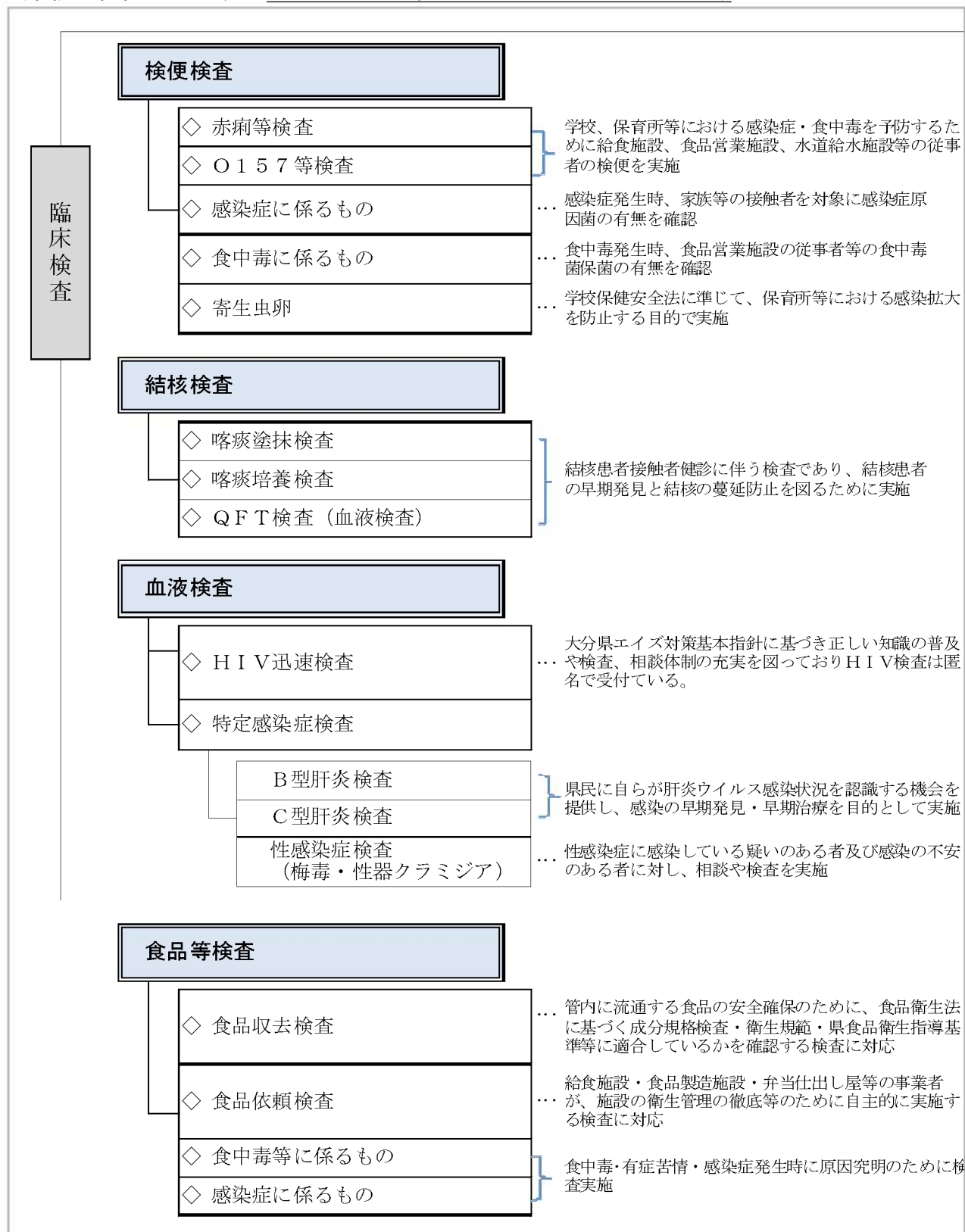
資料：北部保健所調べ

22 試験検査

平成20年4月の保健所再編に伴い、検査部門は、3保健所（東部・豊肥・北部）に集中化されており、当保健所は中津市、宇佐市及び豊後高田市の3市を担当している。

業務内容は主に検便、食品（収去・依頼）検査、食中毒・感染症検査、H I V迅速検査及び結核菌検査であり、検便は高田保健部でも受付をしている。

〔事務・事業イメージ〕 ◇の表示がある事務・事業について、関連データを掲載



(1) 臨床検査

給食施設・食品営業施設・水道給水施設等の従事者検便、食中毒・感染症検査、結核患者接触者健診に伴う喀痰検査及びH I V迅速検査の件数を計上した。

(単位：件)

平成24年度

| 区 分 | | 北部保健所 | 豊後高田保健部 | 計 | |
|----------|-----------------|-----------|---------|-------|----|
| 総 数 | | | | 2,565 | |
| 糞 便 | 赤 痢 等 検 査 | 672 | 234 | 906 | |
| | 0157 等 検 査 | 676 | 1 | 677 | |
| | 感 染 症 に 係 る も の | 87 | - | 87 | |
| | 食 中 毒 に 係 る も の | - | 39 | 39 | |
| | 寄 生 虫 卵 | 365 | - | 365 | |
| | そ の 他 | 1 | - | 1 | |
| 喀 痰 | 結核菌検査 | 塗抹 | - | 9 | |
| | | 培養 | - | 9 | |
| | その他(QFT検査*) | 156 | 11 | 167 | |
| 血 液 | H I V抗体迅速検査 | | | 75 | |
| | H I V抗体確認検査* | | | - | |
| | B型肝炎 | HBs抗原* | 40 | | 40 |
| | | HBs抗体* | - | | - |
| | C型肝炎 | HCV抗体* | 39 | | 39 |
| | | HCV遺伝子* | - | | - |
| | 梅毒 | R P R * | 40 | | 40 |
| | | T P H A * | 40 | | 40 |
| | クラジミア抗体* | | 38 | | 38 |
| クラジミア抗原* | | 33 | | 33 | |

資料：北部保健所調べ

注意：*印の数値は、他の施設で検査したもの

(2) 食品検査

食品の収去・依頼検査及び食中毒や感染症発生時の食品や厨房のふきとり検査を実施した。

検査は全て北部保健所で行うが、収去検査については収去した保健所、保健部毎に計上した。

(単位：件)

平成24年度

| 区 分 | 検査件数 | | 収去検査 | | 食中毒・感染症等 | | 依頼検査 | |
|------------|-------|---------|-------|---------|----------|---------|-------|---------|
| | 北部保健所 | 豊後高田保健部 | 北部保健所 | 豊後高田保健部 | 北部保健所 | 豊後高田保健部 | 北部保健所 | 豊後高田保健部 |
| 総 数 | 588 | 84 | 328 | 69 | 27 | 15 | 233 | |
| 細 菌 数 | 170 | 23 | 113 | 23 | - | - | 57 | |
| 大腸菌群 | 161 | 23 | 115 | 23 | - | - | 46 | |
| E. coli | 19 | 2 | 7 | 2 | - | - | 12 | |
| E. coli最確数 | 6 | - | - | - | - | - | 6 | |
| O157 | 80 | 15 | - | - | 27 | 15 | 53 | |
| 黄色ブドウ球菌 | 105 | 19 | 83 | 19 | - | - | 22 | |
| サルモネラ | 10 | - | - | - | - | - | 10 | |
| 腸炎ビブリオ | 21 | - | - | - | - | - | 21 | |
| 腸炎ビブリオ最確数 | 16 | 2 | 10 | 2 | - | - | 6 | |
| カンピロバクター | - | - | - | - | - | - | - | |
| そ の 他 | - | - | - | - | - | - | - | |

資料：北部保健所調べ

注：拭き取り検査を含む。