

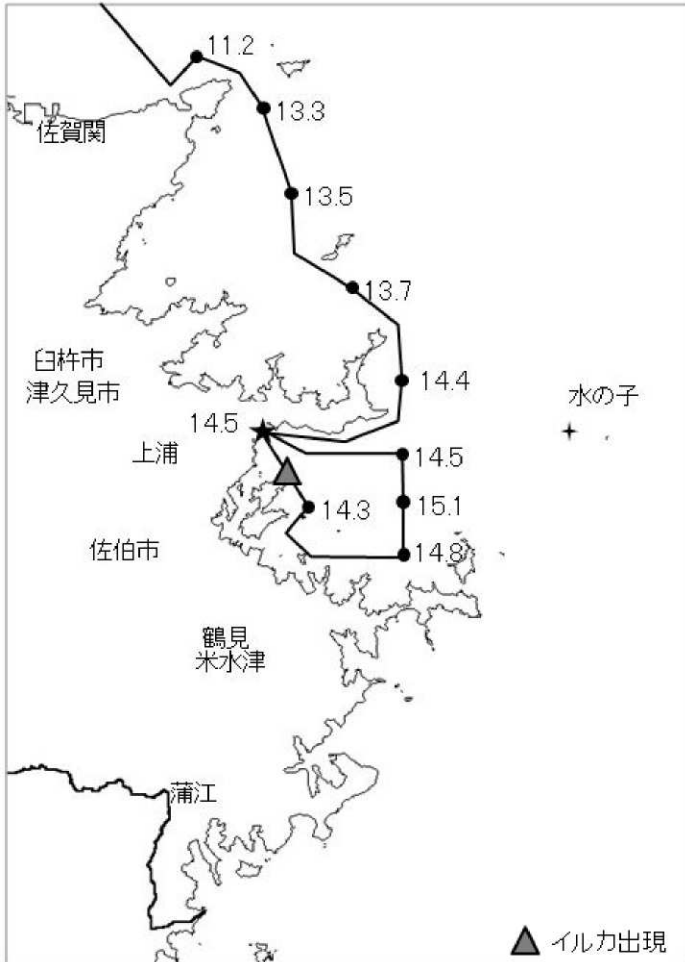
大分県豊後水道漁海況速報（短期）

24-22号

第24-22号 平成25年2月4日(月)発行

大分県農林水産研究指導センター水産研究部 佐伯市上浦大字津井浦

●海況 ★ : 定地水温(2/4)
 : 調査船豊洋航走水温(2/1、2/4)

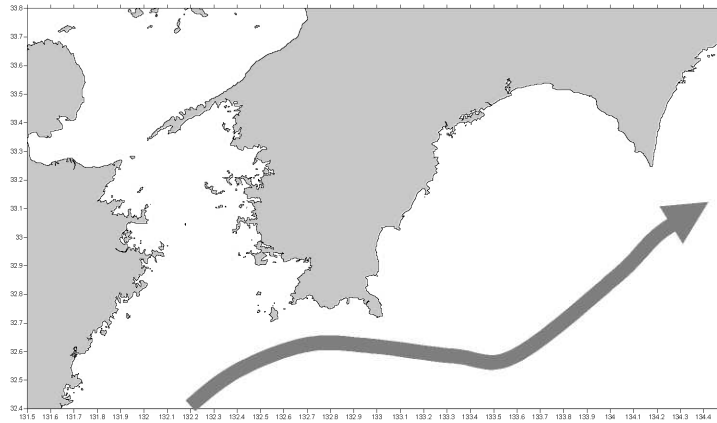


2/1の航走中、佐伯湾内でハンドウイルカ(約10頭)が出現した。

※次回の発行予定について

次回速報は平成25年2月18日に発行する予定です。
 要望を受け、本速報からイルカ出現情報を掲載いたしました。

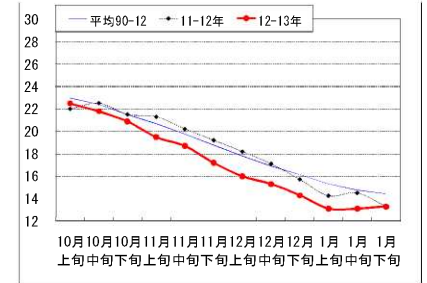
●黒潮情報(海上保安庁海洋速報第19号:1/24-31観測)



黒潮流軸位置(マイル)	
都井岬 E	足摺岬 S
45	20

黒潮は都井岬でやや離岸、足摺岬沖で接岸傾向。九州南東沖の黒潮内表面水温は20℃で前年並み。

●定地水温(表面:℃) [佐伯湾奥]



「海況概要」(2月4日)

* 1月下旬の水試地先(上浦)の定地水温(表面)は13.3℃で、前年並み(±0.0℃)、平年より1.1℃低めであった。2月4日の表面水温は14.5℃となっている。

「漁況概要」(1月14日~1月27日)

県南まき網はウルメ主体に63.6トンの水揚げ。前号(12/31~1/13)と比較し、漁獲量全体が増加した(16.2トン→63.6トン)。北部まき網はマアジ主体に17.7トンの水揚げ。前号(7.5トン)と比較し、漁獲量全体が上回った。船びき網(鶴見・米水津)は鶴見・米水津でカタクチ(シラス)主体。小型底びき網(鶴見・蒲江)はこういか類主体。一本釣りは佐賀関でタチウオ、ブリ、鶴見でマアジ、保戸島でトラフグ主体の漁。タチウオ漕ぎ釣り(白杵)は1隻・1日あたりの漁獲量が111.3キロと前号(142.4キロ)を下回った。定置網は鶴見でメジナ、米水津でカワハギ、蒲江でマアジ主体の漁。

他県情報

宮崎県(1/24~1/30) : 北部中型まき網漁(15トン以上)は7統66.6トン(サバ類40.0トン、マルアジ24.0トン他)シラス漁は漁獲なし

● 漁況

24-22号

漁協TACシステム集計速報値・30魚種(期間:佐賀関・鶴見・米水津・蒲江:1/14~1/27)

単位:キロ

漁業種類	所属漁協名	隻・日あたり漁獲量	まいわし	うるめ	かたぐち	まあじ	まるあじ	さば類	ぶり	ひらめ	めいけがれい	えそ類	たちうお	まだい	いさき	かます	とらふぐ	あんこう	かさご類	かわはぎ類	きびなご	まとうだい	めじな	いせえび	くるまえばい	こういか類	あおりいか	けんさき	まだこ	なまこ類	あわび類	さざえ	総計(他魚種も含む)	
小型底曳網漁業	鶴見					4				71	50	285		110			1	85		83		33											3,439	
	蒲江									2		455		14				3				9			1	102							585	
船びき網漁業	鶴見(一部底曳網を含む)				136							5		1						3						6							151	
	米水津				288																												288	
大中型まき網漁業	鶴見(延べ水揚げ統数8)	3,937		27,720		3,610	37	93																									31,498	
中型まき網漁業	鶴見(延べ水揚げ統数16)	1,881	18	12,586	90	9,219	1,626	6,419																									30,098	
	米水津(延べ水揚げ統数3)	675				396	662	966																									2,024	
刺網漁業	鶴見					15			10	162		48		19				3	7	60		27	87	2					9				447	
	蒲江								1	28		3		70					7	112		66	16	11		3	628	2				946		
定置網漁業	鶴見					88	19		2	81	34			14	5					84		29	1,217							334	3		1,908	
	米水津					312			36	48	56		24	36	12					1,535		56	200						871	8		3,194		
一本釣り	蒲江		96	3	636	1,457	10		79	417	33		3	10	8	14	177			38	1,075	5	801			4	166		1			5,034		
	佐賀関					2,527	59	782	5,711	14		8,104	521	69		159			59	1												18,007		
その他の漁業種類	鶴見					2,506	447	254	1,008	39			169	171		567			3	1		27	23			4	79	3				5,299		
	蒲江					5			85	2		6		17		33			3					1								819		
その他の漁業種類	鶴見			4		860	483	14						3						10	52									97	812	25	196	2,555
	米水津																														1,073	3	461	1,536
総計	蒲江											455		21			2		20	43		15	1	3		2	12		29	16	3	14	633	
			114	40,313	1,150	20,998	3,343	8,645	7,361	440	50	1,260	8,138	1,002	270	177	761	91	110	2,011	1,075	266	2,346	16	15	2,810	2,748	36	140	1,901	30	670	108,461	

他漁協情報(期間:1/14~1/27)

単位:キロ

漁業種類	所属漁協名	期間	延べ出漁隻数	隻・日あたり漁獲量()は先号漁獲量	まあじ	まるあじ	さば類	かたぐち	うるめ	まいわし	ぶり	たちうお	まだい	いさき	とらふぐ	こういか類	その他	計
中型まき網	臼杵・津久見	1/14~1/27	9隻	1,966(1,257)	16,660		1,036											17,696
一本釣り	臼杵(夕子釣りのみ)※	1/14~1/27	132隻	111.3(142.4)								14,688						14,688
	保戸島	1/14~1/27	*	*(*)	61						30		39	74	645	9	1	859

TACシステム集計値及び中部振興局農山漁村振興課水産班とりまとめ(一部は聞き取りによる概算データ) ※速報値

「魚価」円/kg

漁業種類	魚種名	地区名	平均	高値	安値
釣り	夕子	臼杵	743	-	-
	ブリ	保戸島	250	-	-
	マダイ	保戸島	1,000	-	-
	トラフグ	保戸島	4,500	-	-
	マダイ	鶴見	1,616	-	-
	マアジ	鶴見	1,211	-	-
	ブリ・ハマチ	鶴見	629	-	-
	イサキ	鶴見	1,220	-	-
	マアジ	佐賀関	1,000	300g級	-
	マサバ	佐賀関	2,857	700g級	-
ブリ	佐賀関	300	1kg級	-	
マダイ	佐賀関	1,500	-	-	

漁業種類	魚種名	地区名	平均	高値	安値
定置網	マアジ(サンゴ)	鶴見	776	-	-
	カワハギ	鶴見	712	-	-
潜水・採貝	アオリイカ	鶴見	1,375	-	-
	アワビ	鶴見	4,185	-	-
	サザエ	鶴見	798	-	-
活魚	クルマエビ	鶴見	5,864	-	-
	ヒラメ	鶴見	1,518	-	-

漁協支店からのTACシステムデータ、一部聞き取り

上記は最新単価もしくは期間平均単価