

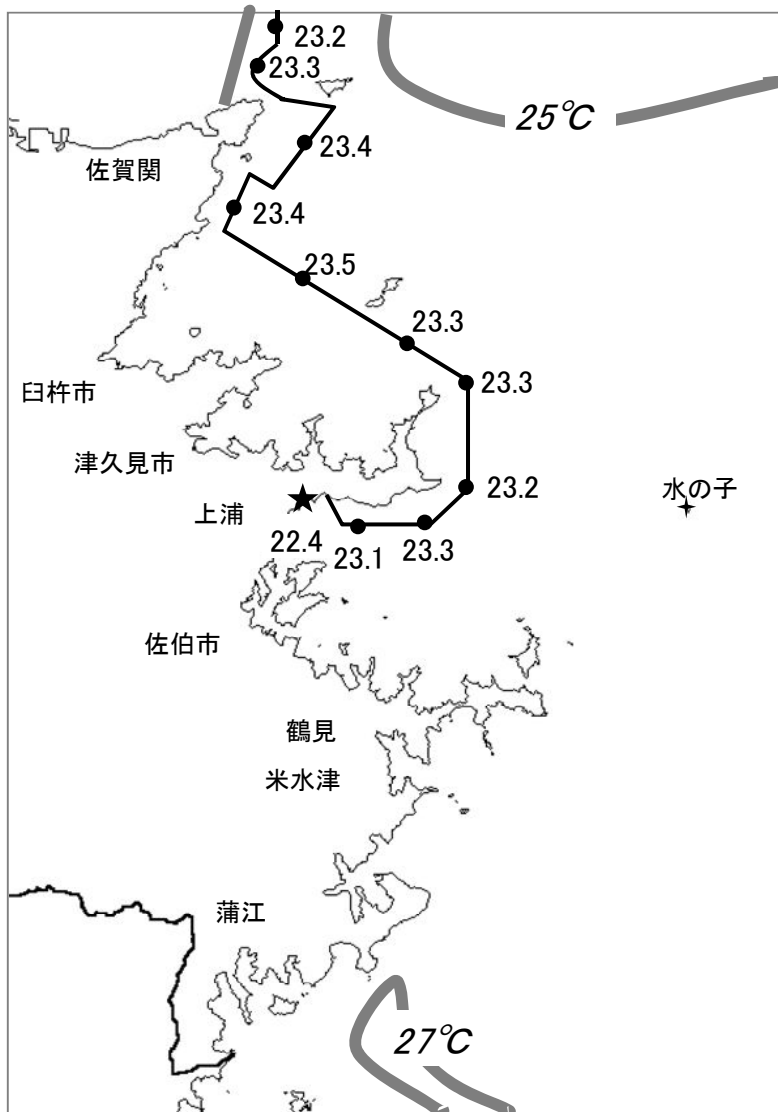
大分県豊後水道漁海況速報（短期）

第 21-13 号 平成21年 10 月 19 日(月)発行
大分県農林水産研究センター水産試験場 佐伯市上浦大字津井浦

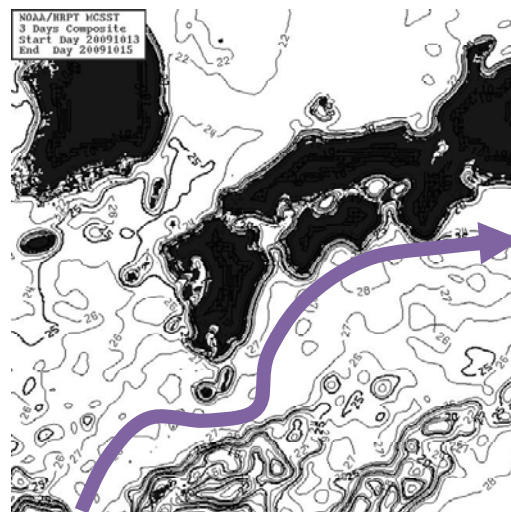
21-13 号

●海況

- ★ : 定地水温 (10/15)
- : 調査船「豊洋」による観測結果 (10/13)
- : NOAA 等水温線 (10/13-15:3 日間合成)



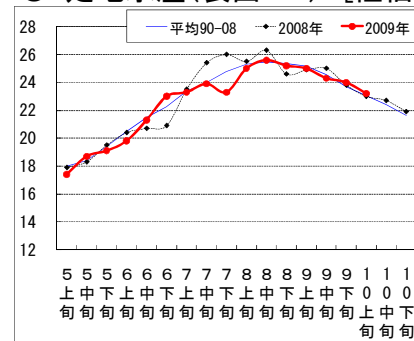
●黒潮情報（水試受信 NOAA 画像 10/13-15、海上保安庁海洋速報第 191 号：10/6-10/13 観測）



黒潮流軸位置(マイル)	
都井岬 ESE	足摺岬 SE
70	35

黒潮は都井岬でかなり離岸,足摺岬沖ではやや離岸沖傾向。今後は都井岬で離岸、足摺岬沖で接岸傾向に推移する見込み。

● 定地水温(表面:°C) [佐伯湾奥]



「海況概要」(10月13日～10月15日)

- * 豊後水道の表面水温は前年並みであった。
- * 10月上旬の水試地先(上浦)の定地水温(表面)は23.2°Cで、前年より0.2°C高く、平年より0.2°C高めであった。10月19日の表面水温は22.4°Cとなっている。

「漁況概要」(9月21日～10月11日、※一部分を除く)

- * 県南まき網はウルメ主体に337トンの水揚げ。北郡まき網はマサバ・マアジ主体に29トンの水揚げ。船びき網はシラス主体に僅かな水揚げで、特異的な豊漁であった前年度を大幅に下回る水準。小型底びき網(鶴見・蒲江)はハモ・エソ・アカエビ主体に4トンの漁。一本釣りは佐賀関・鶴見・保戸島でブリ主体の漁。チウオ漕ぎ釣り(臼杵)は1隻・1日あたりの漁獲量が95.9キロと先号を上回った。定置網は鶴見でマアジ・米水津でカタクチ、蒲江でキビナゴ主体の漁。

他県情報

- 愛媛県(9/20～10/3)まき網:[八幡浜] 水揚げ報告なし
[漁連・宇和島;218 統]494トン(カタクチ 331トン、マアジ 109トン、ソーダガツオ 44トン他)
[愛南;157 統]1232トン(サバ類 640トン、ウルメ 283トン、キビナゴ 246トン他)
- 高知県(9/29～10/5);宿毛湾周辺海域の中型まき網漁は、27 統 213トン(カタクチ 7トン、ウルメ 133トン、マアジ 12トン、キビナゴ 8トン、サバ類 28トン他)
- 宮崎県(10/1～10/7);北部中型まき網漁(15トン以上)は、17 統 309トン(サバ類 287トン、マアジ 14トン他)

● 漁況

21-13号

漁協TACシステム集計速報値・30魚種(期間:佐賀関・鶴見・米水津・蒲江:9/21~10/11)

漁業種類	所属漁協名	隻・日あたり漁獲量	まいわし	うるめ	かたうち	まあじ	まるあじ	さば類	ぶり	ひらめ	めいたがれい	えそ類	たちうお	まだい	いさき	すずき	とらふぐ	あんこう	かさご類	かわはぎ類	きびなご	まとうだい	めじな	いせえび	くるまえび	こういか	あおりいか	けんさき	まだこ	なまこ	あわび類	さざえ	総計(他魚種も含む)		
																																		単位:キロ	
小型底曳網漁	鶴見					18				6	51	279	3	18				1	119		41		52		230	471	8	138	14				4,459		
	蒲江					3						492		10					39		6		9		3	120	12		12	3			1,436		
船びき網	鶴見(一部底曳網を含む)				4,256	39	14					38	58	60				1															5,182		
	米水津				3,801																												3,801		
大中型まき網漁業	鶴見(延べ水揚げ統数9)	9,539		28,770		5,157		51,730	7																								85,853		
中型まき網漁業	鶴見(延べ水揚げ統数34)	6,187		121,600	36,405	11,782	3,360	24,668																									210,350		
	米水津(延べ水揚げ統数9)	4,342				7,346		30,975																									39,075		
	蒲江(延べ水揚げ統数3)	643				1,320		604																									1,930		
刺網漁	佐賀関					5			3	61		155		114			6			48	102			297	403							12	2,404		
	鶴見					2,661	15	286	127	2				22	69	3				62	657			936			100	41				6,288			
定置網漁業	米水津		738	15,399	2,456	12	152	128	12		8	492	116	376						452	252			164			576	644				27,073			
	蒲江		58	40	676		2	145				138	26							43	2,585			4			150					4,563			
	鶴見				7,681	24	1,717	23,542	6		3,546	1,201	7,894			8	75	102			43			5	47							46,259			
一本釣り	佐賀関				1,613	12	409	9,291	9		15		232	2,166			4		154	43			15	59			23	130				14,433			
	鶴見					41			30															55						67	1,288	4,129			
その他の漁業	佐賀関				303			852	18			258	8	65			1		31	36			2	16			9	255		105	1,760	5,391			
	鶴見																													15	2,165	2,707			
総計	米水津				0	151,166	59,901	41,100	3,436	111,393	33,259	126	51	1,245	4,245	1,865	10,505	8	15	158	308	888	3,494	78	1,465	525	349	483	856	973	271	0	187	5,226	465,334

他漁協情報(期間:9/21~10/12)

漁業種類	所属漁協名	期間	延べ出漁隻数	隻・日あたり漁獲量	まあじ	まるあじ	まさば	ごまさば	かたうち	うるめ	まいわし	ぶり	たちうお	まだい	いさき	とらふぐ	こういか類	その他	計	
中型まき網	臼杵・津久見	9/21~10/3	16隻	1,806(2,489)	9,500		11,400		8,000											28,900
一本釣り	臼杵(夕チ釣りのみ)	9/22~10/11	290隻	95.9(75.0)									27,818							27,818
	保戸島	9/7~9/20	*	*(*)	594							3,971		114	763	376		512		5,953

中部振興局農山漁村振興課水産班とりまとめ(一部は聞き取りによる概算データ)

「魚価」円/kg

漁業種類	魚種名	地区名	平均	高値	安値
釣り	夕チウオ	臼杵	595	-	-
	ブリ	保戸島	280	-	-
	マダイ	保戸島	1,000	-	-
	マダイ	鶴見	1,105	-	-
	マアジ	鶴見	971	-	-
	ブリ・ハマチ	鶴見	304	-	-
	イサキ	鶴見	1,046	-	-
	マアジ	佐賀関	2,000	300g級	
	マサバ	佐賀関	2,857	700g級	
	ブリ	佐賀関	430	2kg級	
マダイ	佐賀関	1,500			
夕チウオ	佐賀関	4,800	12本入り銘柄		

上記は最新単価もしくは期間平均単価、ブリは5kg以上

漁業種類	魚種名	地区名	平均	高値	安値
定置網	カワハギ	鶴見	332	-	-
	アオリイカ	鶴見	600	-	-
潜水・採貝	アワビ	鶴見	875	-	-
	サザエ	鶴見	6,074	-	-
活魚	クルマエビ	鶴見	675	-	-
	ヒラメ	鶴見	4,006	-	-
延縄	トラフグ	保戸島	1,325	-	-
			3,000	-	-

漁協支店からのTACシステムデータ、一部聞き取り