

# 大分県豊後水道漁海況速報（短期）

24-17号

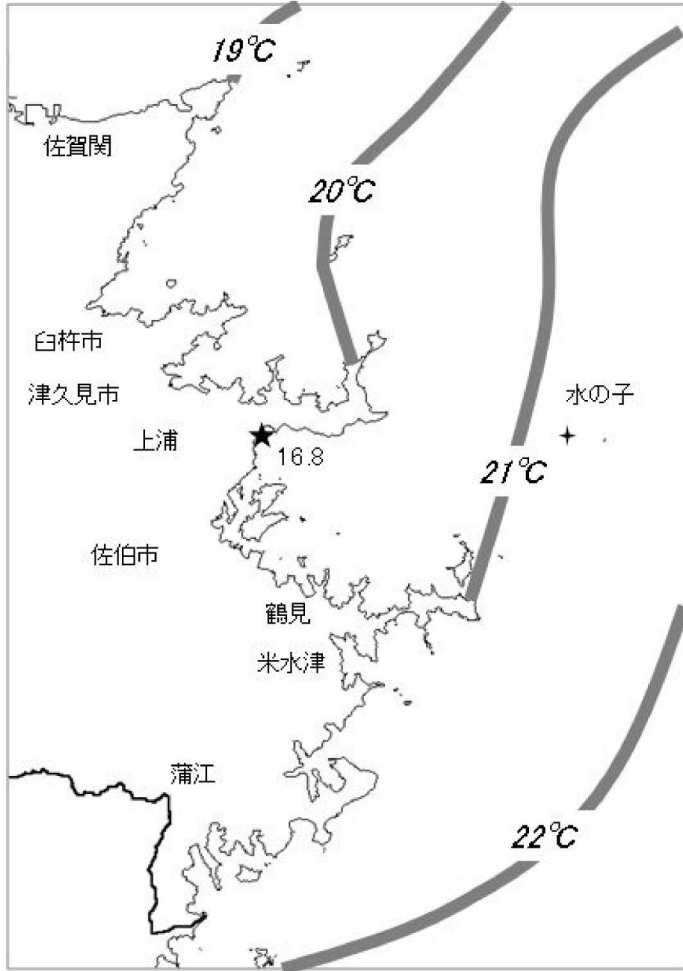
第24-17号 平成24年11月27日(火)発行

大分県農林水産研究指導センター水産研究部 佐伯市上浦大字津井浦

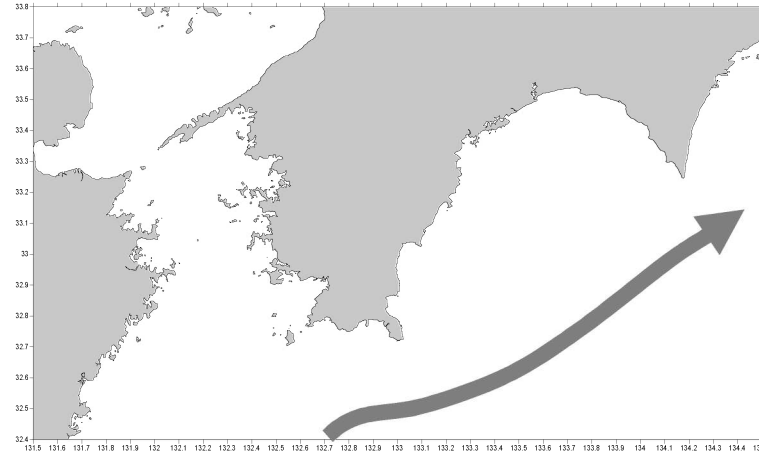
## ●海況



★ : 定地水温 (11/27)  
 : FRA-ROMS\*1 (11/27)



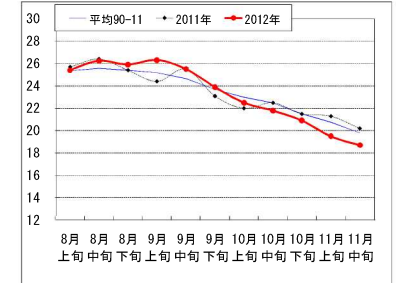
## ●黒潮情報(海上保安庁海洋速報第225号:11/18-25観測)



黒潮流軸位置(マイル)	
都井岬 ESE	足摺岬 SSE
40	30

黒潮は都井岬でやや離岸、足摺岬沖でやや離岸傾向。九州南東沖の黒潮内表面水温は23°Cで前年より1°C低め。

## ●定地水温(表面:°C) [佐伯湾奥]



### 「海況概要」(11月27日)

\* 11月中旬の水試地先(上浦)の定地水温(表面)は18.7°Cで、前年より1.5°C低め、平年より1.1°C低めであった。11月27日の表面水温は16.8°Cとなっている。

### 「漁況概要」(11月5日~11月18日)

県南まき網はウルメ主体に786.6トンの水揚げ。前号(10/22~11/4)と比較し、漁獲量全体が増加した(196.9トン→786.6トン)。北部まき網はカタクチ主体に24.0トンの水揚げ。前号(43.8トン)と比較し、漁獲量全体が下回った。船びき網(鶴見・米水津)は鶴見でカタクチ(親)、米水津でカタクチ(シラス)主体。小型底びき網(鶴見・蒲江)はクルマエビ・ごういか類主体。一本釣りは佐賀関でブリ、鶴見でブリ、保戸島でマアジ主体の漁。タチウオ漕ぎ釣り(臼杵)は1隻・1日あたりの漁獲量が78.8キロと前号(93.4キロ)を下回った。定置網は鶴見でマアジ、米水津でウルメ、蒲江でキビナゴ主体の漁。

### 他県情報

宮崎県(11/15~11/21) : 北部中型まき網漁(15トン以上)は、18統192.7トン(マルアジ159.5トン、サバ類19.2トン、オアカムロ13.1トン、カタクチ0.9トン他)  
 シラス漁は延岡8統7.2トン、土々呂6統2.7トン

### ※次回の発行予定について

次回速報は平成24年12月10日に発行する予定です。

\*1 FRA-ROMS((独)水産総合研究センター:太平洋およびわが国周辺の海況予測モデル)

● 漁況

24-17号

漁協TACシステム集計速報値・30魚種(期間:佐賀関・鶴見・米水津・蒲江:11/5~11/18)

単位:キロ

漁業種類	所属漁協名	隻・日あたり漁獲量	まいわし	うるめ	かたくち	まあじ	まるあじ	さば類	ぶり	ひらめ	めいたがれい	えそ類	たちうお	まだい	いさき	かます	とらふぐ	あんこ	かさご類	かわはぎ類	きびなご	まとうだい	めじな	いせえび	くるまえび	こういか類	あおりいか	けんさき	まだこ	いわがき	あわび類	さざえ	総計(他魚種も含む)
小型底曳網漁業	鶴見									2	208	192		45				176		4		61			791	806	7		4			2,295	
	蒲江										6	143						12				9		55	30							255	
船びき網漁業	鶴見(一部底曳網を含む)			20,047	59			6		4		69	4	53		12																20,252	
	米水津			13,963																												13,963	
大中小型まき網漁業	鶴見(延べ水揚げ統数21)	18,783		309,582	12,015	1,377	69,404	311																								394,440	
中型まき網漁業	鶴見(延べ水揚げ統数25)	13,720	28	222,616	16,403	44,284	43,906	10,954																								342,999	
	米水津(延べ水揚げ統数13)	3,687		32,718		13,059		2,008																								47,931	
	蒲江(延べ水揚げ統数4)	318			80	516	30																									1,272	
刺網漁業	佐賀関				101				44	62		184		35	2	221			17	126		17	73	50							11	12	955
	鶴見								1		3		14	3					13	142			24	23							27	250	
	蒲江																																
定置網漁業	鶴見				1,159	90	83	671	8		859	26	51	50						30	8		658									119	3,811
	米水津	4	15,456		1,276	28	120	396	4		2,534	132	32	116						1,070	156	16	8								152	21,508	
	蒲江	27		1,255	1,101	211	22	1,172	1		42	18	126	762						51	4,518	1	31			22	245	4			51	9,609	
一本釣り	佐賀関				890	0	2,394	12,802			7,325	483	625	17					5	9												24,550	
	鶴見				1,191	132	152	3,240	13		43	832	373	2					58	12		9	54								469	6,581	
	蒲江				21		32	322			16			83	9				23				4								240	750	
その他の漁業種類	佐賀関							17,634															48									17,682	
	鶴見	445									57								4	87			0						2		0	37	631
	蒲江								8		55								27	8			8						10	1		122	
総計			504	580,372	63,762	65,034	113,800	16,082	36,542	103	214	2,133	11,307	1,729	1,224	5,914	25	188	147	1,781	4,682	115	852	142	846	924	1,338	45	18	1	0	47	909,870

他漁協情報(期間:11/5~11/18)

単位:キロ

漁業種類	所属漁協名	期間	延べ出漁隻数	隻・日あたり漁獲量( )は先号漁獲量	まあじ	まるあじ	さば類	かたくち	うるめ	まいわし	ぶり	たちうお	まだい	いさき	とらふぐ	こういか類	その他	計
中型まき網	臼杵・津久見	11/5~11/18	22隻	1,092(1,369)	7,839	30	6,197	9,960										24,026
一本釣り	臼杵(タチ釣りのみ)※	11/5~11/18	111隻	78.8(93.4)								8,745						8,745
	保戸島	11/5~11/18	*	*(*)	1,402		156				222		47	117	265		0	2,209

TACシステム集計値及び中部振興局農山漁村振興課水産班とりまとめ(一部は聞き取りによる概算データ)

「魚価」円/kg

漁業種類	魚種名	地区名	平均	高値	安値
釣り	タチウオ	臼杵	815	-	-
	フリ	保戸島	270	-	-
	マダイ	保戸島	950	-	-
	トラフグ	保戸島	7,500	-	-
	マダイ	鶴見	1,375	-	-
	マアジ	鶴見	1,123	-	-
	ブリ・ハマチ	鶴見	370	-	-
	イサキ	鶴見	1,185	-	-
	マアジ	佐賀関	1,000	300g級	-
	マサバ	佐賀関	2,571	700g級	-
フリ	佐賀関	400	2kg級	-	
マダイ	佐賀関	1,500	-	-	

漁業種類	魚種名	地区名	平均	高値	安値
定置網	マアジ(センゴ)	鶴見	403	-	-
	カワハギ	鶴見	564	-	-
潜水・採貝	アオリイカ	鶴見	1,341	-	-
	アワビ	鶴見	6,000	-	-
活魚	サザエ	鶴見	1,050	-	-
	クルマエビ	鶴見	3,435	-	-
	ヒラメ	鶴見	1,994	-	-

漁協支店からのTACシステムデータ、一部聞き取り

上記は最新単価もしくは期間平均単価