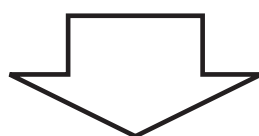


井戸・ボーリング



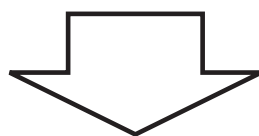
汲み出し

- 井戸周辺の整備を行い、水中ポンプで水をぬきながら、ゆっくりと水位を下げしていきます。この時、急激に下げると障害を起こすことがありますので注意して下さい。



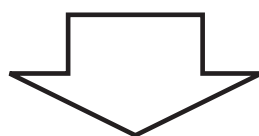
あらい

- 井戸の中にたまっている堆積物をさらってきます。中に堆積しているのは土、砂利、石、流木、落ち葉や枝などです。必要に応じ、スコップで掘り出し、バケツで井戸の外まで出して下さい。浅井戸の場合など、新しい砂利を井戸底に敷き詰めていきます。



流し

- 「あらい」が終了したら、2～3日間、水を出し放しにして下さい。配管等に残っている砂なども洗い出されます。



安心して飲用できるか水質検査を受けましょう