

大分県豊後水道漁海況速報（短期）

第24-14号 平成24年10月17日(水)発行

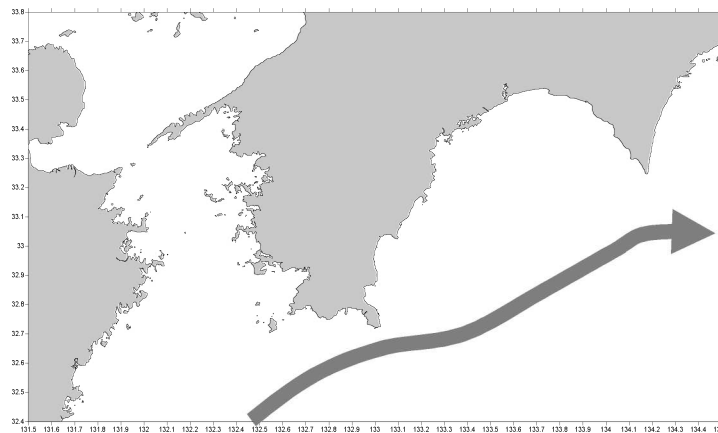
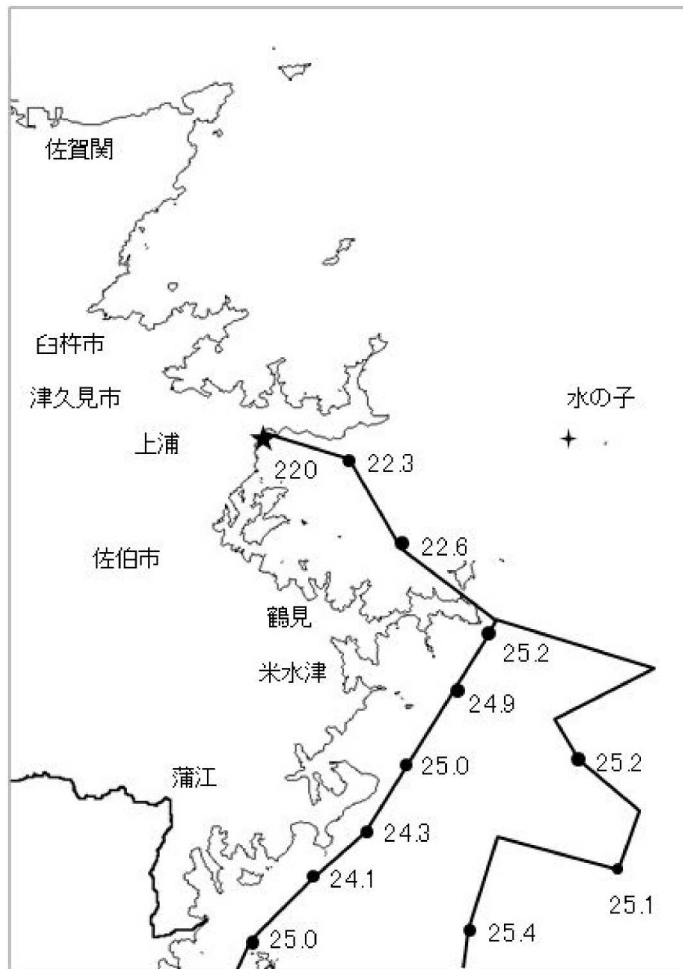
大分県農林水産研究指導センター水産研究部 佐伯市上浦大字津井浦

●海況



★ : 定地水温 (10/17)
 : 調査船「豊洋」による航走水温 (10/16)

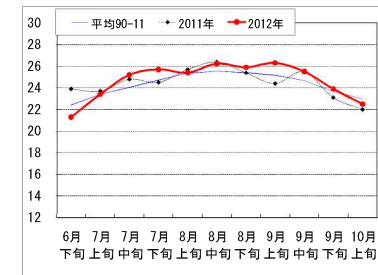
●黒潮情報(海上保安庁海洋速報第197号:10/8-15観測)



黒潮流軸位置(マイル)	
都井岬 E	足摺岬 S
50	20

黒潮は都井岬でかなり離岸、足摺岬沖で接岸傾向。九州南東沖の黒潮内表面水温は26°Cで前年並み。

● 定地水温(表面:°C) [佐伯湾奥]



「海況概要」(10月17日)

* 10月上旬の水試地先(上浦)の定地水温(表面)は22.5°Cで、前年より0.5°C高め、平年より0.5°C低めであった。10月17日の表面水温は22.0°Cとなっている。

「漁況概要」(9月24日~10月7日)

県南まき網はウルメ主体に286.9トンの水揚げ。前号(9/10~9/23)と比較し、漁獲量全体が減少した(1,025.5トン→286.9トン)。北部まき網はマアジ主体に41.6トンの水揚げ。前号(25.2トン)と比較し、漁獲量全体が上回った。船びき網(鶴見・米水津)はカタクチ(シラスサイズ)主体。小型底びき網(鶴見・蒲江)はえそ類主体。一本釣りは佐賀関でブリ、鶴見でブリ、保戸島でブリ主体の漁。タチウオ漕ぎ釣り(白杵)は1隻・1日あたりの漁獲量が72.8キロと前号(54.6キロ)を上回った。定置網は鶴見でマアジ、米水津でカワハギ類、蒲江でキビナゴ主体の漁。

他県情報

宮崎県(10/4~10/10) : 北部中型まき網漁(15トン以上)は、24統480.1トン(ソウダカツオ320.2トン、ウルメ149.9トン他) シラス漁は延岡11統39.1トン、土々呂11統17.9トン

※次回の発行予定について

次回速報は平成24年10月29日に発行する予定です。

● 漁況

24-14号

漁協TACシステム集計速報値・30魚種(期間:佐賀関・鶴見・米水津・蒲江:9/24~10/7)

単位:キロ

漁業種類	所属漁協名	隻・日あたり漁獲量	まいわし	うるめ	かたうち	まあじ	まるあじ	さば類	ぶり	ひらめ	めいたがれい	えそ類	たちうお	まだい	いさき	かます	とらふぐ	あんこ	かさご類	かわはぎ類	きびなご	まとうだい	めじな	いせえび	くるまえび	こういか類	あおりいか	けんさき	まだこ	いわがき	あわび類	さざえ	総計(他魚種も含む)
小型底曳網漁業	鶴見										87	40						51		2					213	23	2	12	11				440
	蒲江											565		6				27		3		3		3	44	9		3					664
船びき網漁業	鶴見(一部底曳網を含む)				8,592	112							46	33																			8,783
	米水津				4,550																												4,550
大中型まき網漁業	鶴見(延べ水揚げ統数14)	11,900		100,968	24,795	7,066	95	32,694																									166,596
中型まき網漁業	鶴見(延べ水揚げ統数15)	4,679		48,048	6,705	3,253	528	10,686																									70,183
	米水津(延べ水揚げ統数15)	3,053		18,480		13,417	4	10,297																									45,798
	蒲江(延べ水揚げ統数4)	1,084																															4,337
刺網漁業	佐賀関					17			18	62		230			65	364			11	81				2	27	109							61
	蒲江								6					10	3				16	54				15	74			2				985	
定置網漁業	鶴見			3	3,241	77	72	300	3					12	166	48				8				243				5				4,393	
	米水津	4	100	24	1,188		168	456				224	104	232	336					2,376	36	44		56			217	608	152			6,108	
	蒲江		340	220	616	6	27	201						4	134				3		4,691						160	3				6,405	
一本釣り	佐賀関				1,970	16	3,136	18,250				2,715	1,448	2,983		1		5	19														30,556
	鶴見				188		30	2,506	2		40	563	604		6		7	9										48	220				4,272
	蒲江				45			261				14	2				45						1										388
その他の漁業種類	佐賀関				6			4,668	1															57						94	141	494	5,451
	鶴見							88,000											25	14			14					168	670	21	381	89,291	
	米水津																													11	467	477	
	蒲江											275	9						12	36								87		3	2	424	
総計			4	167,939	44,886	31,118	726	57,110	119,399	73	87	1,662	3,233	2,258	3,996	4,989	12	78	123	2,613	4,727	60	381	332	258	65	1,081	571	267	764	176	1,334	450,320

他漁協情報(期間:9/24~10/7)

単位:キロ

漁業種類	所属漁協名	期間	延べ出漁隻数	隻・日あたり漁獲量()は先号漁獲量	まあじ	まるあじ	さば類	かたうち	うるめ	まいわし	ぶり	たちうお	まだい	いさき	とらふぐ	こういか類	その他	計
中型まき網	臼杵・津久見	9/24~10/7	30隻	1,388(934)	17,215	7,500	7,739	9,184										41,638
一本釣り	臼杵(夕子釣りのみ)※	9/24~10/7	198隻	72.8(54.6)								14,410						14,410
	保戸島	9/24~10/7	*	*(*)	218		9				1,507		179	296	28		2	2,239

TACシステム集計値及び中部振興局農山漁村振興課水産班とりまとめ(一部は聞き取りによる概算データ)

「魚価」円/kg

漁業種類	魚種名	地区名	平均	高値	安値
釣り	タチウオ	臼杵	796	-	-
	ブリ	保戸島	250	-	-
	マダイ	保戸島	800	-	-
	トラフグ	保戸島	5,500	-	-
	マダイ	鶴見	1,292	-	-
	マアジ	鶴見	1,237	-	-
	ブリ・ハマチ	鶴見	357	-	-
	イサキ	鶴見	1,113	-	-
	マアジ	佐賀関	1,000	300g級	-
	マサバ	佐賀関	2,286	700g級	-
ブリ	佐賀関	350	1kg級	-	
マダイ	佐賀関	1,500	-	-	

漁業種類	魚種名	地区名	平均	高値	安値
定置網	マシ(センゴ)	鶴見	326	-	-
	カワハギ	鶴見	335	-	-
潜水・採貝	アオリイカ	鶴見	779	-	-
	アワビ	鶴見	5,156	-	-
活魚	サザエ	鶴見	1,036	-	-
	クルマエビ	鶴見	3,951	-	-
	ヒラメ	鶴見	1,657	-	-

漁協支店からのTACシステムデータ、一部聞き取り

上記は最新単価もしくは期間平均単価