

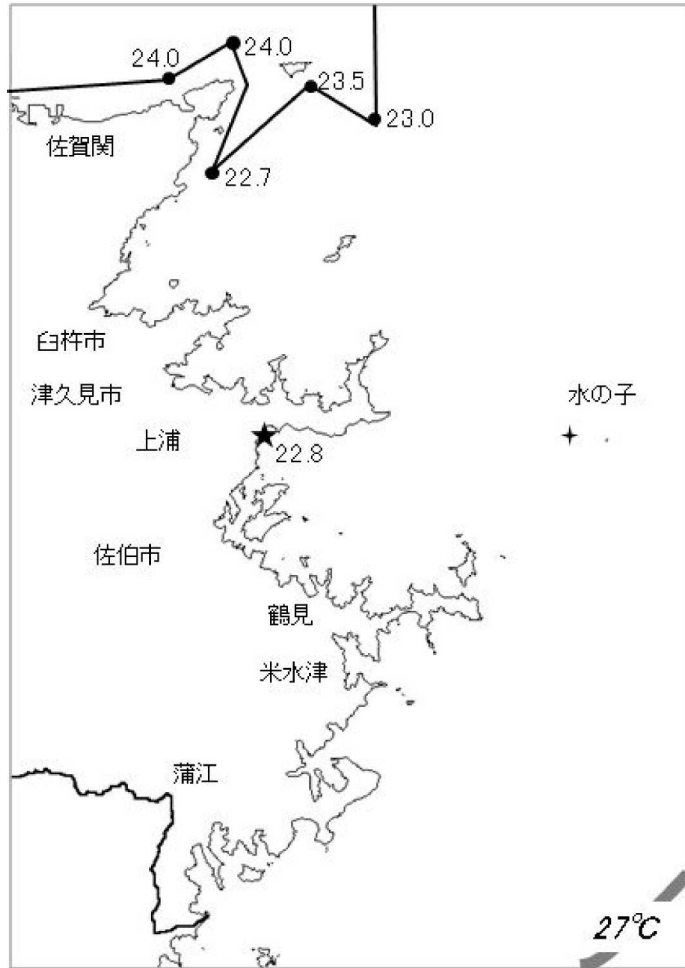
大分県豊後水道漁海況速報（短期）

24-13号

第24-13号 平成24年10月2日(火)発行

大分県農林水産研究指導センター水産研究部 佐伯市上浦大字津井浦

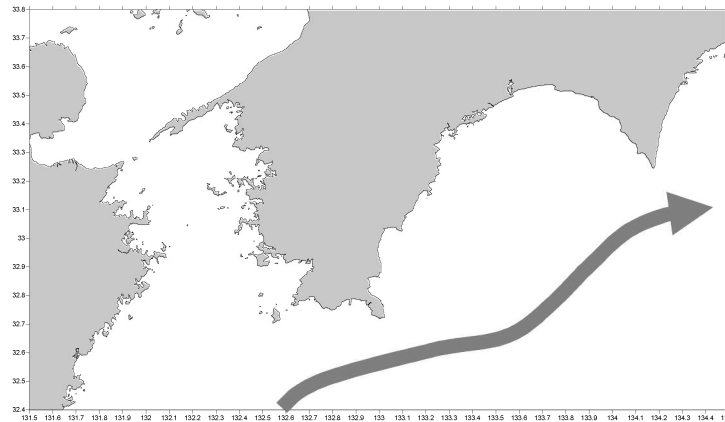
- 海況
- ★ : 定地水温 (10/2)
- : 調査船「豊洋」による航走水温 (10/1)
- : 海上保安庁海洋速報第187号 (9/30)



※次回の発行予定について

次回速報は平成24年10月16日に発行する予定です。

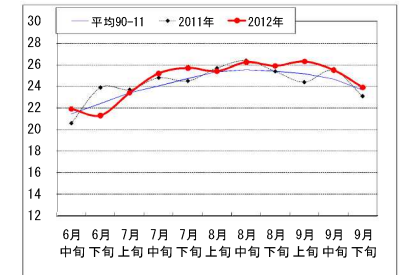
●黒潮情報(海上保安庁海洋速報第187号:9/23-30観測)



黒潮流軸位置(マイル)	
都井岬ESE	足摺岬S
40	25

黒潮は都井岬・足摺岬沖でやや離岸傾向。
九州南東沖の黒潮内表面水温は27°Cで前年並み。

●定地水温(表面:°C) [佐伯湾奥]



「海況概要」(10月2日)

* 9月下旬の水試地先(上浦)の定地水温(表面)は23.9°Cで、前年より0.8°C高め、**平年並み(+0.2°C)**であった。10月2日の表面水温は22.8°Cとなっている。

「漁況概要」(9月9日～9月23日)

県南まき網はウルメ主体に**1,025.5トン**の水揚げ。前号(8/27～9/9)と比較し、漁獲量全体が増加した(442.9トン→1,025.5トン)。北部まき網はカタクチ主体に**25.2トン**の水揚げ。前号(49.2トン)と比較し、漁獲量全体が下回った。船びき網(鶴見・米水津)はカタクチ(シラスサイズ)主体。小型底びき網(鶴見・蒲江)はえそ類主体。一本釣りは佐賀関でブリ、鶴見でブリ・ケンサキ、保戸島でイサキ・ブリ主体の漁。タチウオ漕ぎ釣り(臼杵)は1隻・1日あたりの漁獲量が**54.6キロ**と前号(50.6キロ)を上回った。定置網は鶴見でマアジ、米水津でカタクチ、蒲江でカタクチ主体の漁。

他県情報

- 高知県(9/18～9/24): 宿毛湾周辺海域の中型まき網漁は、42 統 384.8トン (カタクチ 268.1トン、ウルメ56.7トン、キビナゴ 47.3トン、さば類 7.6トン、マアジ 1.5トン他)
- 宮崎県(9/18～9/24): 北部中型まき網漁(15トン以上)は、27 統 1,036.1トン(ウルメ997.2トン、カタクチ 38.9トン他) シラス漁は延岡 8 統 16.3トン、土々呂 9 統 15.3トン

● 漁況

24-13号

漁協TACシステム集計速報値・30魚種(期間:佐賀関・鶴見・米水津・蒲江:9/10~9/23)

単位:キロ

漁業種類	所属漁協名	隻・日あたり漁獲量	まいわし	うるめ	かたうち	まあじ	まるあじ	さば類	ぶり	ひらめ	めいたがれい	えそ類	たちうお	まだい	いさき	かます	とらふぐ	あんこ	かさご類	かわはぎ類	きびなご	まとうだい	めじな	いせえび	くるまえび	こういか類	あおいか	けんさき	まだこ	いわがき	あわび類	さざえ	総計(他魚種も含む)
小型底曳網漁業	鶴見										25	40		32				22		2				53				6	5			183	
	蒲江											194						18					3		43				3			261	
船びき網漁業	鶴見(一部底曳網を含む)			10,176	64	2	2					4	32	53																		10,331	
	米水津			4,705																												4,705	
大中型まき網漁業	鶴見(延べ水揚げ統数24)	15,490		278,586	58,950	2,425			29																								371,750
中型まき網漁業	鶴見(延べ水揚げ統数29)	15,690	492	414,390	25,551	6,929			12																								455,006
	米水津(延べ水揚げ統数17)	11,512		106,092	53,550	27,377			6,300																								195,711
	蒲江(延べ水揚げ統数3)	1,010				2,748			10												272												3,030
刺網漁業	佐賀関																																84
	鶴見				56				18	64		126		56	13	18			23	138				80	378							2	970
	蒲江										43		65						32	78			60	198				3				478	
定置網漁業	鶴見		201	80	3,155	2	31	225	12			24	207	118						7			282			105	75					4,523	
	米水津	28	408	29,828	5,504		212	332	4		4	32	76	160	1,090					1,341		4	4	52			56	348				39,483	
	蒲江	57	292	3,168	614		8	65	2			2		322							2,400						36					6,966	
一本釣り	佐賀関			5,186	2	5,136	15,935	4				2,035	1,891	4,125		1		48	57				0	1								34,421	
	鶴見			547		315	2,595	3			82	337	2,059		2		49	5					93			3	785					6,876	
	蒲江			22		4	131					8	14			67							8									253	
その他の漁業種類	佐賀関			24			4,232	2															55						525	84	839	5,760	
	鶴見						112						5						34	1			32				380	1,253	27	167	2,011		
	米水津																											14	697	710			
	蒲江											237	6	3					32				5	6				53	2	20	365		
総計			577	799,969	186,008	54,650	5	12,058	55,481	90	25	2,738	2,305	2,661	6,720	8,284	21	40	285	1,664	2,676	7	580	753	96	49	249	1,810	450	1,778	127	1,722	1,143,877

他漁協情報(期間:9/10~9/23)

単位:キロ

漁業種類	所属漁協名	期間	延べ出漁隻数	隻・日あたり漁獲量()は先号漁獲量	まあじ	まるあじ	さば類	かたうち	うるめ	まいわし	ぶり	たちうお	まだい	いさき	とらふぐ	こういか類	その他	計
中型まき網	臼杵・津久見	9/10~9/23	27隻	934(1,698)	3,471	2,250	9,425	10,080										25,226
一本釣り	臼杵(夕子釣りのみ)※	9/10~9/23	138隻	54.6(50.6)								7,538						7,538
	保戸島	9/10~9/23	*	*(*)	505		11				1,145		310	1,202	4		9	3,186

TACシステム集計値及び中部振興局農山漁村振興課水産班とりまとめ(一部は聞き取りによる概算データ)

「魚価」円/kg

漁業種類	魚種名	地区名	平均	高値	安値
釣り	タチウオ	臼杵	839	-	-
	ブリ	保戸島	200	-	-
	マダイ	保戸島	750	-	-
	マダイ	鶴見	1,135	-	-
	マアジ	鶴見	1,034	-	-
	ブリ・ハマチ	鶴見	317	-	-
	イサキ	鶴見	906	-	-
	マアジ	佐賀関	2,000	300g級	-
	マサバ	佐賀関	2,000	700g級	-
	ブリ	佐賀関	400	1kg級	-
マダイ	佐賀関	1,400	-	-	

上記は最新単価もしくは期間平均単価

漁業種類	魚種名	地区名	平均	高値	安値
定置網	マシ(センゴ)	鶴見	301	-	-
	カワハギ	鶴見	325	-	-
潜水・採貝	アオリイカ	鶴見	669	-	-
	アワビ	鶴見	5,111	-	-
活魚	サザエ	鶴見	894	-	-
	クルマエビ	鶴見	4,122	-	-
	ヒラメ	鶴見	1,511	-	-

漁協支店からのTACシステムデータ、一部聞き取り