

様式第二号の九(第八条の四の六関係)

(第1面)

産業廃棄物処理計画実施状況報告書

平成 24年 6月 29日

大分県知事 広瀬 勝貞 殿

提出者
住所 大分県佐伯市常盤南町8番33号
氏名 谷川建設工業株式会社
代表取締役 谷川憲一

電話番号
0972-22-2601

廃棄物の処理及び清掃に関する法律第12条第10項の規定に基づき、2012年度の産業廃棄物処理計画の実施状況を報告します。

事業場の名称	谷川建設工業株式会社
事業場の所在地	大分県佐伯市常盤東町8番33号
事業の種類	特定建設業
産業廃棄物処理計画における計画期間	平成 ³ 2 4 年 4月 1日～平成 ⁴ 2 3 年 3月 31日

産業廃棄物処理計画における目標値

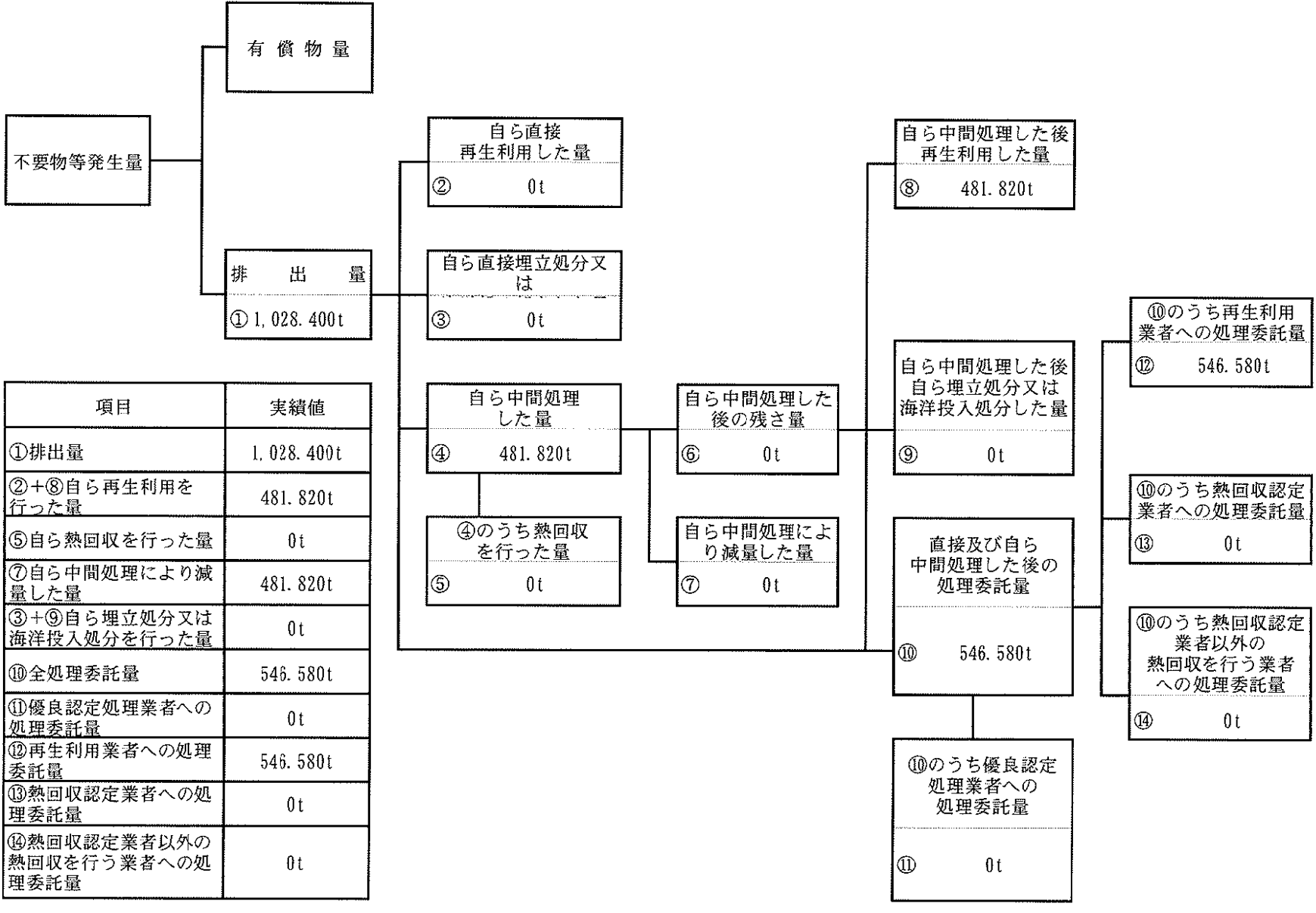
項目	目標値	項目	目標値
排出量	8,000 t	全処理委託量	6,000 t
自ら再生利用を行う産業廃棄物の量	t	優良認定処理業者への処理委託量	0 t
自ら熱回収を行う産業廃棄物の量	0 t	再生利用業者への処理委託量	3,000 t
自ら中間処理により減量する産業廃棄物の量	2,000 t	認定熱回収業者への処理委託量	0 t
自ら埋立処分又は海洋投入処分を行う産業廃棄物の量	0 t	認定熱回収業者以外の熱回収を行う業者への処理委託量	0 t

※事務処理欄



計画の実施状況

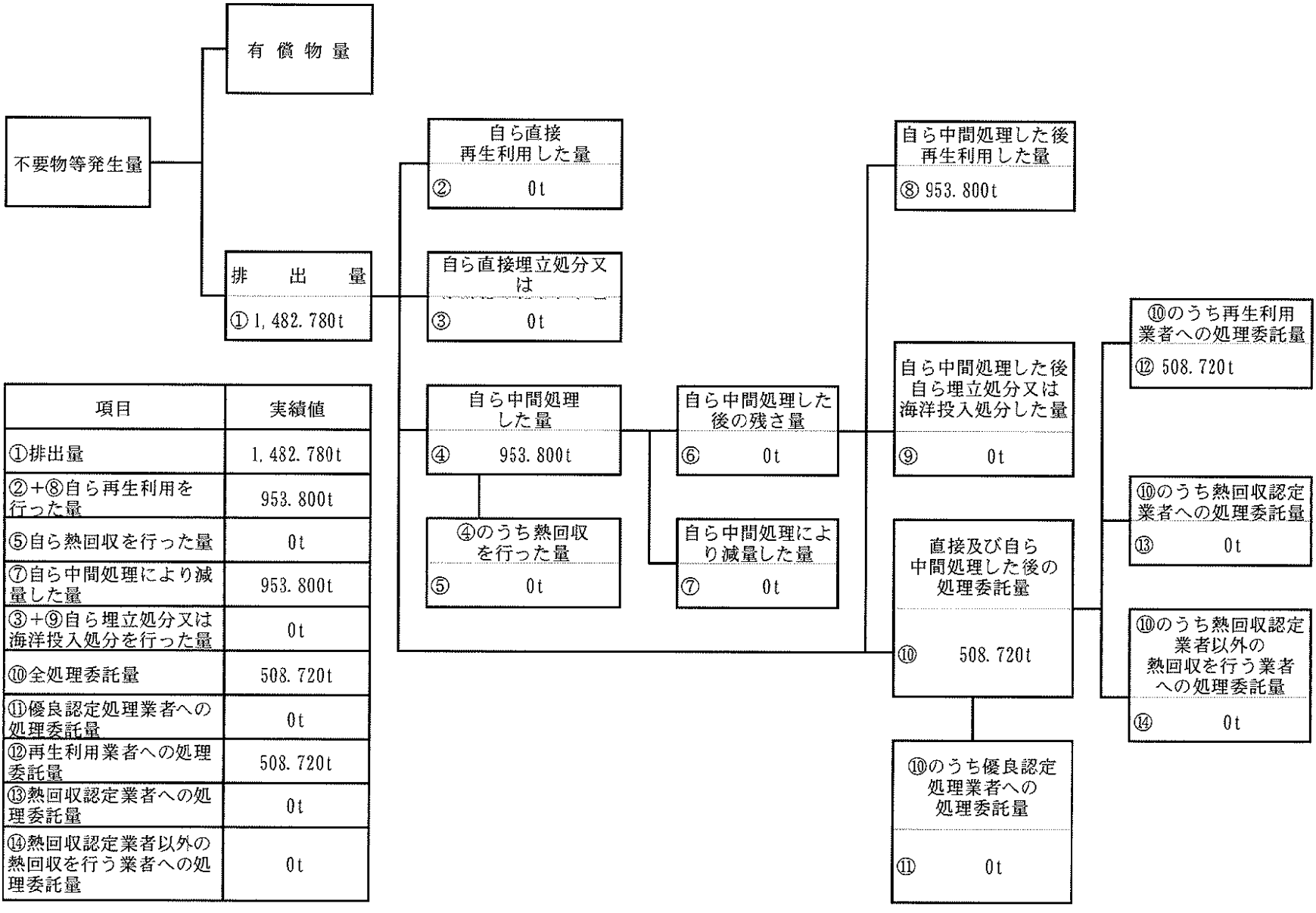
(産業廃棄物の種類： コンクリート破)



項目	実績値
①排出量	1,028.400t
②+⑧自ら再生利用を行った量	481.820t
⑤自ら熱回収を行った量	0t
⑦自ら中間処理により減量した量	481.820t
③+⑨自ら埋立処分又は海洋投入処分を行った量	0t
⑩全処理委託量	546.580t
⑪優良認定処理業者への処理委託量	0t
⑫再生利用業者への処理委託量	546.580t
⑬熱回収認定業者への処理委託量	0t
⑭熱回収認定業者以外の熱回収を行う業者への処理委託量	0t

計画の実施状況

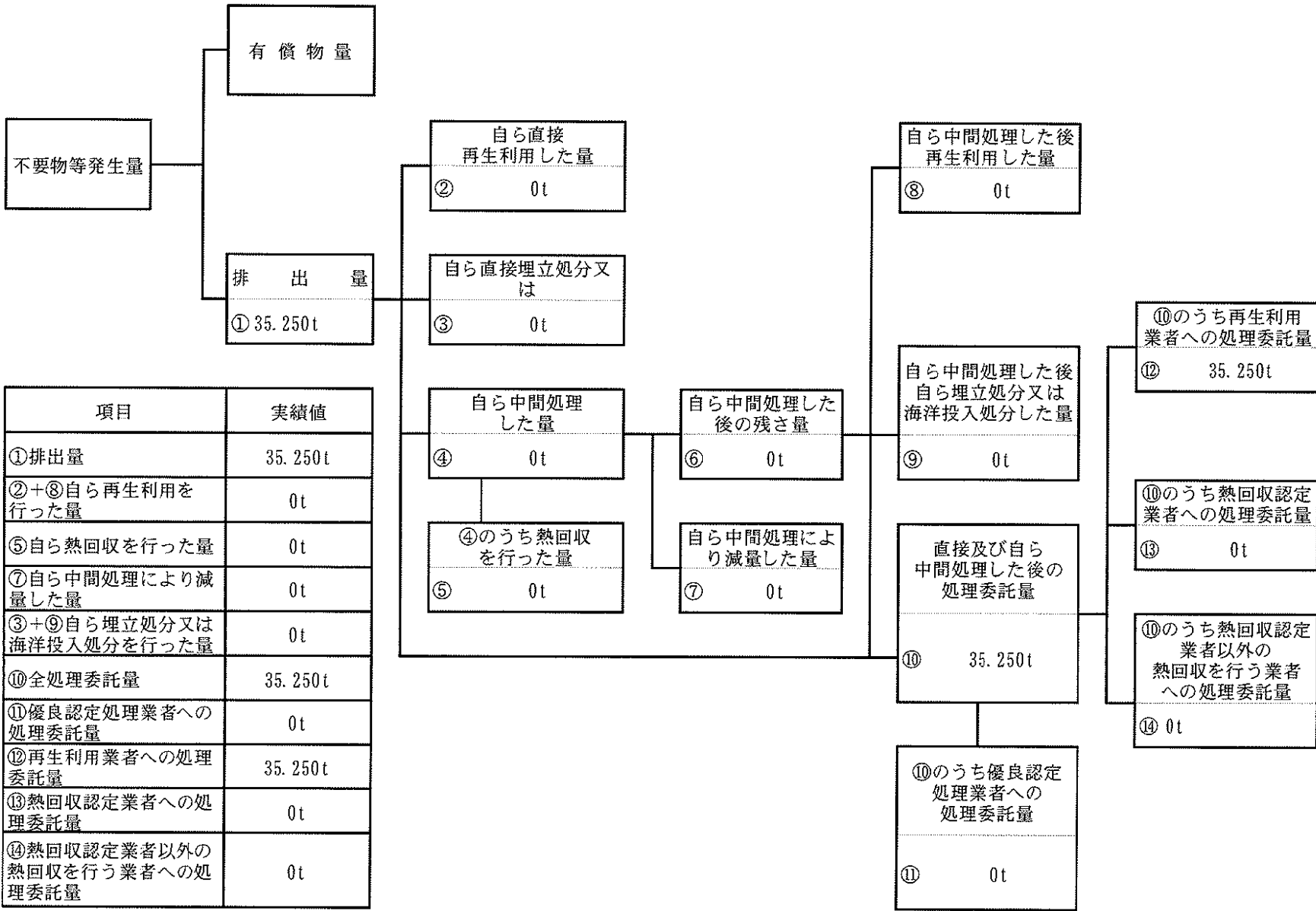
(産業廃棄物の種類： アスファルト粉)



項目	実績値
①排出量	1,482.780t
②+⑧自ら再生利用を行った量	953.800t
⑤自ら熱回収を行った量	0t
⑦自ら中間処理により減量した量	953.800t
③+⑨自ら埋立処分又は海洋投入処分を行った量	0t
⑩全処理委託量	508.720t
⑪優良認定処理業者への処理委託量	0t
⑫再生利用業者への処理委託量	508.720t
⑬熱回収認定業者への処理委託量	0t
⑭熱回収認定業者以外の熱回収を行う業者への処理委託量	0t

計画の実施状況

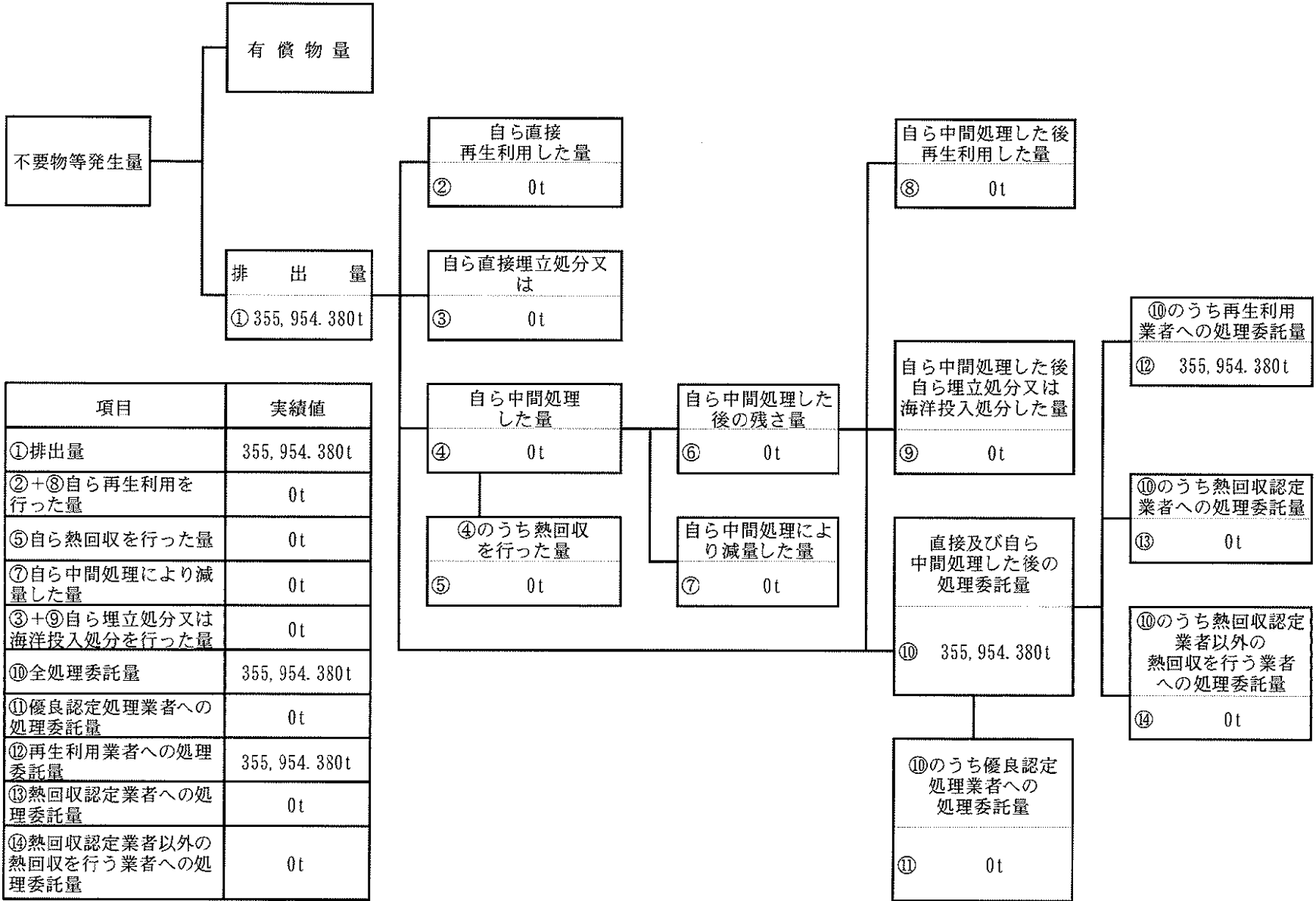
(産業廃棄物の種類： その他のガレキ)



項目	実績値
①排出量	35.250t
②+⑧自ら再生利用を行った量	0t
⑤自ら熱回収を行った量	0t
⑦自ら中間処理により減量した量	0t
③+⑨自ら埋立処分又は海洋投入処分を行った量	0t
⑩全処理委託量	35.250t
⑪優良認定処理業者への処理委託量	0t
⑫再生利用業者への処理委託量	35.250t
⑬熱回収認定業者への処理委託量	0t
⑭熱回収認定業者以外の熱回収を行う業者への処理委託量	0t

計画の実施状況

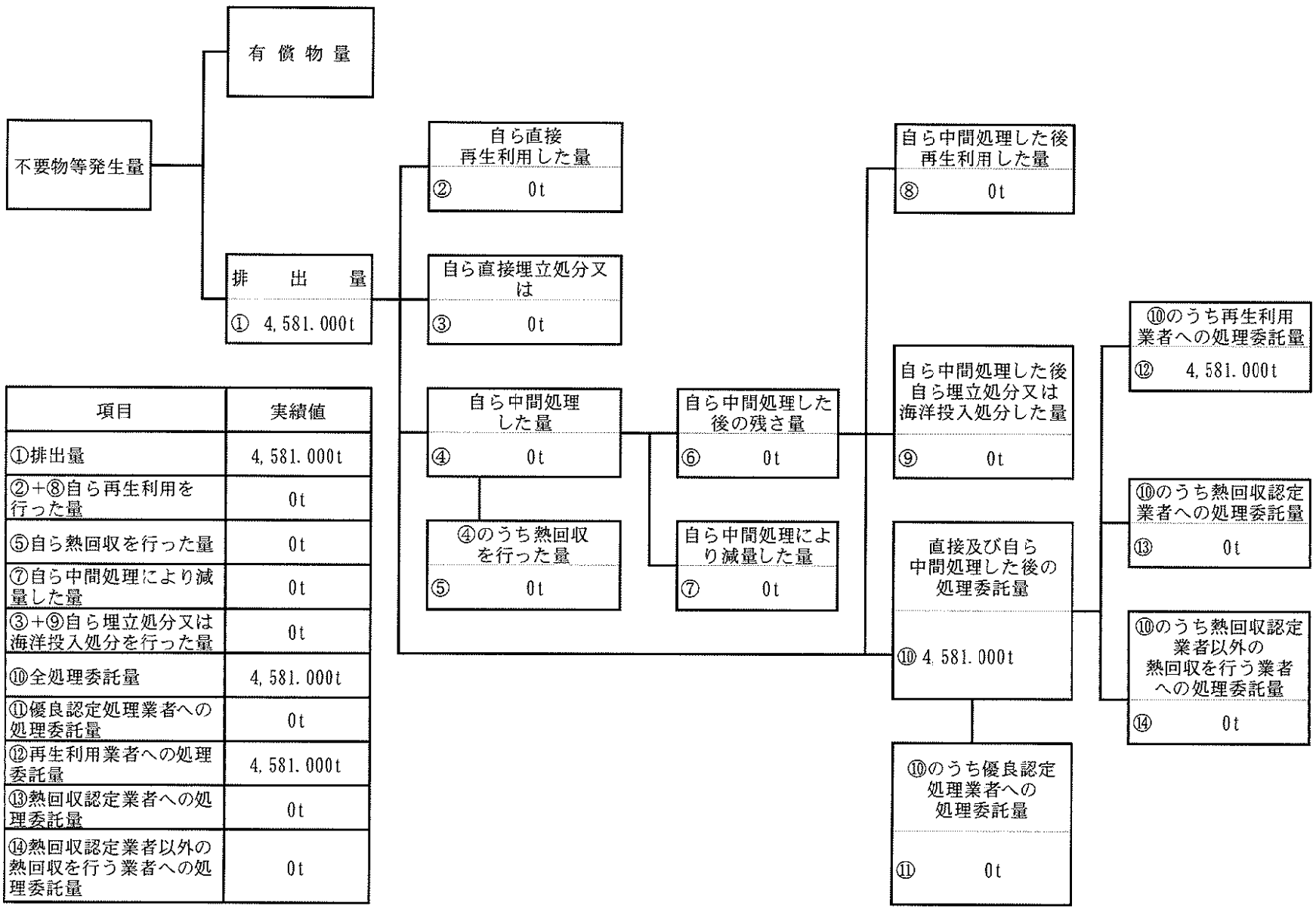
(産業廃棄物の種類： 木くず)



項目	実績値
①排出量	355,954.380t
②+⑧自ら再生利用を行った量	0t
⑤自ら熱回収を行った量	0t
⑦自ら中間処理により減量した量	0t
③+⑨自ら埋立処分又は海洋投入処分を行った量	0t
⑩全処理委託量	355,954.380t
⑪優良認定処理業者への処理委託量	0t
⑫再生利用業者への処理委託量	355,954.380t
⑬熱回収認定業者への処理委託量	0t
⑭熱回収認定業者以外の熱回収を行う業者への処理委託量	0t

計画の実施状況

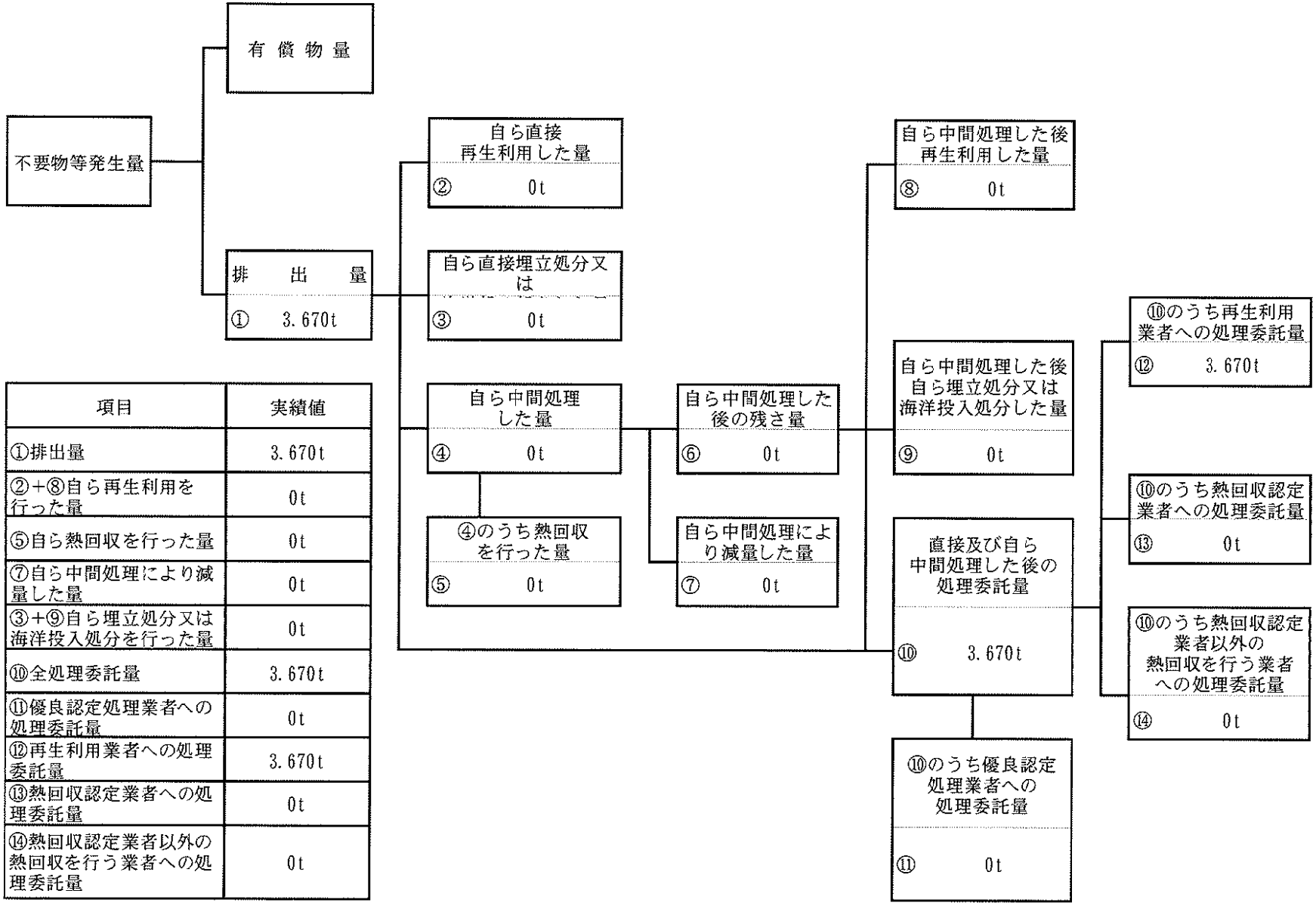
(産業廃棄物の種類： 金属くず)



項目	実績値
①排出量	4,581.000t
②+⑧自ら再生利用を行った量	0t
⑤自ら熱回収を行った量	0t
⑦自ら中間処理により減量した量	0t
③+⑨自ら埋立処分又は海洋投入処分を行った量	0t
⑩全処理委託量	4,581.000t
⑪優良認定処理業者への処理委託量	0t
⑫再生利用業者への処理委託量	4,581.000t
⑬熱回収認定業者への処理委託量	0t
⑭熱回収認定業者以外の熱回収を行う業者への処理委託量	0t

計画の実施状況

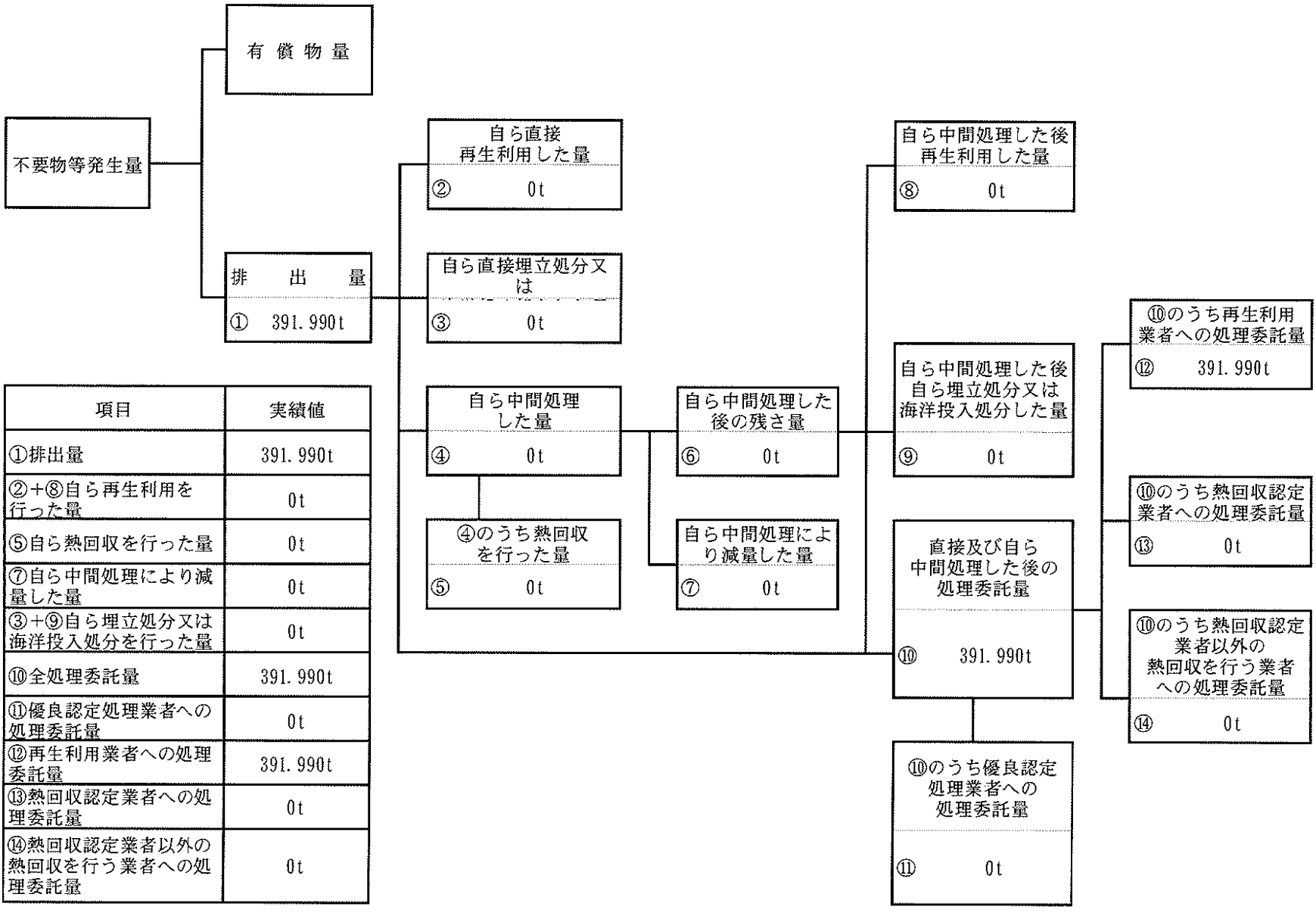
(産業廃棄物の種類： 廃プラ)



項目	実績値
①排出量	3.670t
②+⑧自ら再生利用を行った量	0t
⑤自ら熱回収を行った量	0t
⑦自ら中間処理により減量した量	0t
③+⑨自ら埋立処分又は海洋投入処分を行った量	0t
⑩全処理委託量	3.670t
⑪優良認定処理業者への処理委託量	0t
⑫再生利用者への処理委託量	3.670t
⑬熱回収認定業者への処理委託量	0t
⑭熱回収認定業者以外の熱回収を行う業者への処理委託量	0t

計画の実施状況

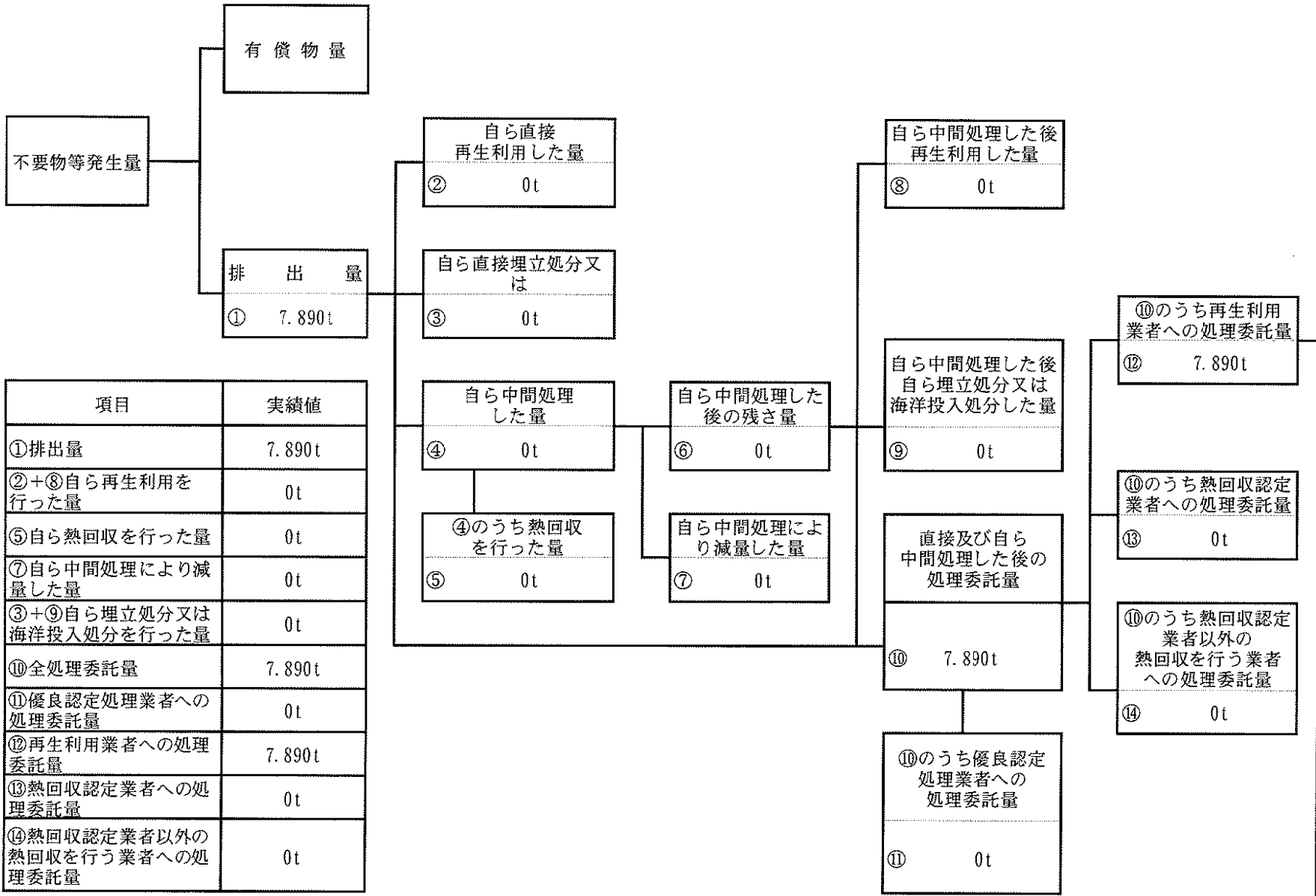
(産業廃棄物の種類： 建設汚泥)



項目	実績値
①排出量	391.990t
②+⑧自ら再生利用を行った量	0t
⑤自ら熱回収を行った量	0t
⑦自ら中間処理により減量した量	0t
③+⑨自ら埋立処分又は海洋投入処分を行った量	0t
⑩全処理委託量	391.990t
⑪優良認定処理業者への処理委託量	0t
⑫再生利用業者への処理委託量	391.990t
⑬熱回収認定業者への処理委託量	0t
⑭熱回収認定業者以外の熱回収を行う業者への処理委託量	0t

計画の実施状況

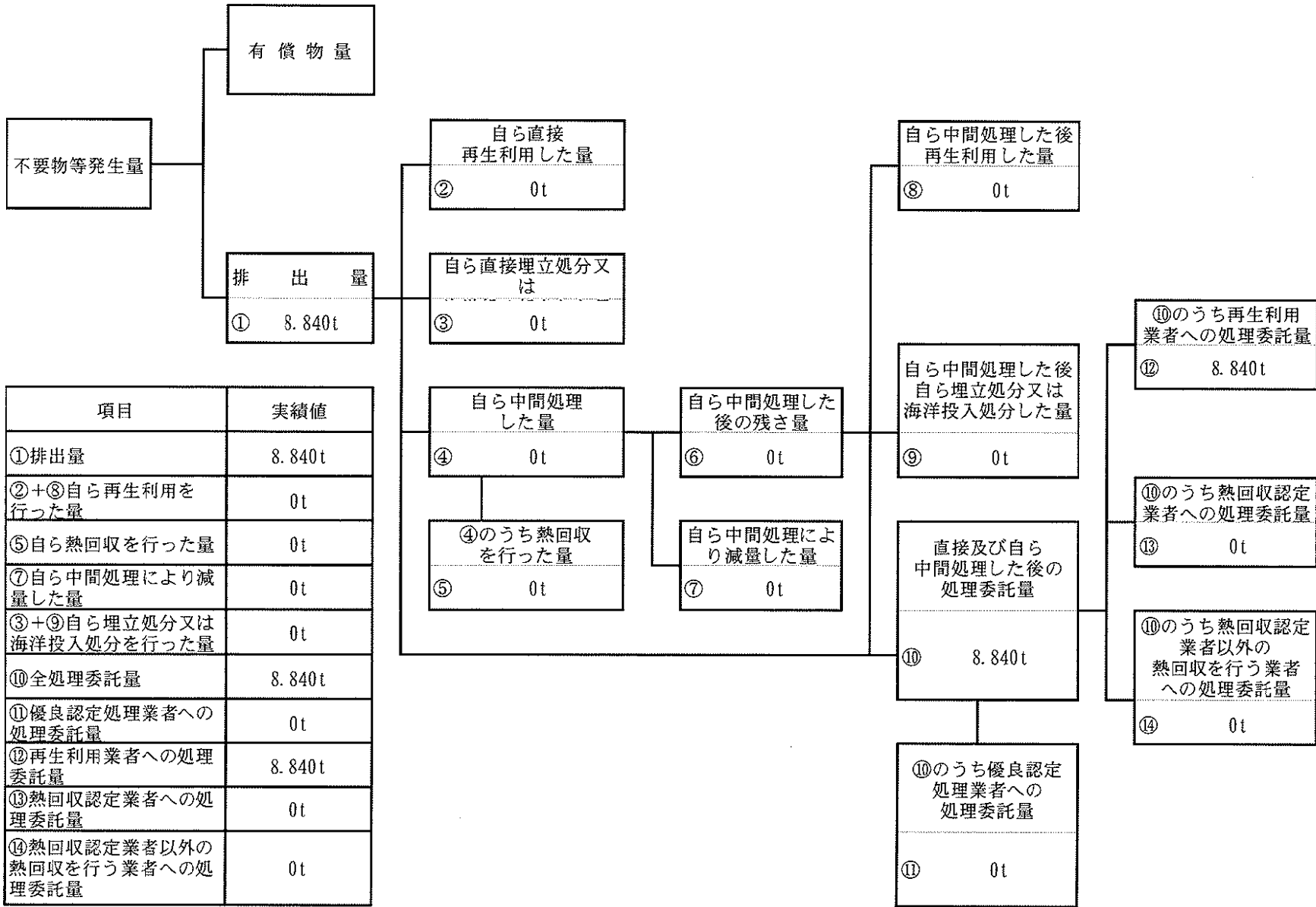
(産業廃棄物の種類： 廃石膏ボード)



項目	実績値
①排出量	7.890t
②+⑧自ら再生利用を行った量	0t
⑤自ら熱回収を行った量	0t
⑦自ら中間処理により減量した量	0t
③+⑨自ら埋立処分又は海洋投入処分を行った量	0t
⑩全処理委託量	7.890t
⑪優良認定処理業者への処理委託量	0t
⑫再生利用者への処理委託量	7.890t
⑬熱回収認定業者への処理委託量	0t
⑭熱回収認定業者以外の熱回収を行う業者への処理委託量	0t

計画の実施状況

(産業廃棄物の種類： 混合)



項目	実績値
①排出量	8.840t
②+⑧自ら再生利用を行った量	0t
⑤自ら熱回収を行った量	0t
⑦自ら中間処理により減量した量	0t
③+⑨自ら埋立処分又は海洋投入処分を行った量	0t
⑩全処理委託量	8.840t
⑪優良認定処理業者への処理委託量	0t
⑫再生利用者への処理委託量	8.840t
⑬熱回収認定業者への処理委託量	0t
⑭熱回収認定業者以外の熱回収を行う業者への処理委託量	0t

(第3面)

備考

- 1 翌年度の6月30日までに提出すること。
- 2 「事業の種類」の欄には、日本標準産業分類の区分を記入すること。
- 3 「産業廃棄物処理計画における目標値」の欄には、項目ごとに、産業廃棄物処理計画に記載した目標値を記入すること。
- 4 第2面には、前年度の産業廃棄物の処理に関して、①～⑭の欄のそれぞれに、(1)から(14)に掲げる量を記入すること。
 - (1) ①欄 当該事業場において生じた産業廃棄物の量
 - (2) ②欄 (1)の量のうち、中間処理をせず直接自ら再生利用した量
 - (3) ③欄 (1)の量のうち、中間処理をせず直接自ら埋立処分又は海洋投入処分した量
 - (4) ④欄 (1)の量のうち、自ら中間処理をした産業廃棄物の当該中間処理前の量
 - (5) ⑤欄 (4)の量のうち、熱回収を行った量
 - (6) ⑥欄 自ら中間処理をした後の量
 - (7) ⑦欄 (4)の量から(6)の量を差し引いた量
 - (8) ⑧欄 (6)の量のうち、自ら利用し、又は他人に売却した量
 - (9) ⑨欄 (6)の量のうち、自ら埋立処分及び海洋投入処分した量
 - (10) ⑩欄 中間処理及び最終処分を委託した量
 - (11) ⑪欄 (10)の量のうち、優良認定処理業者（廃棄物の処理及び清掃に関する法律施行令第6条の11第2号に該当する者）への処理委託量
 - (12) ⑫欄 (10)の量のうち、処理業者への再生利用委託量
 - (13) ⑬欄 (10)の量のうち、認定熱回収施設設置者（廃棄物の処理及び清掃に関する法律第15条の3の3第1項の認定を受けた者）である処理業者への焼却処理委託量
 - (14) ⑭欄 (10)の量のうち、認定熱回収施設設置者以外の熱回収を行っている処理業者への焼却処理委託量
- 5 第2面の左下の表には、項目ごとに、産業廃棄物処理計画に記載したそれぞれの実績値を記入すること。
- 6 産業廃棄物の種類が2以上あるときは、産業廃棄物の種類ごとに、第2面の例により産業廃棄物処理計画の実施状況を明らかにした書面を作成し、当該書面を添付すること。
- 7 ※欄は記入しないこと。