

大分県豊後水道漁海況速報（短期）

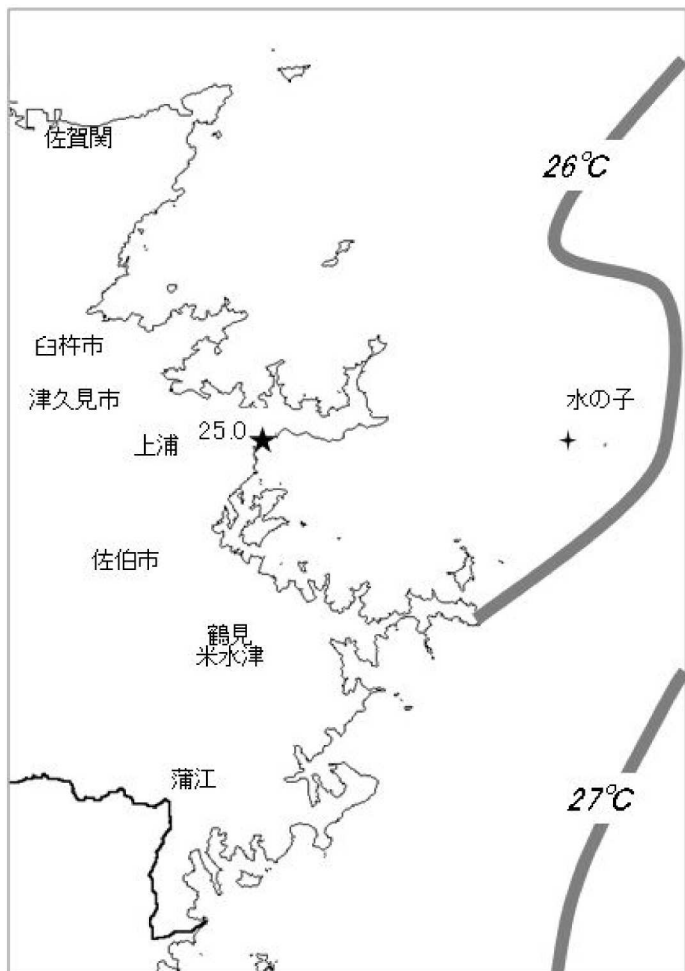
第24-8号 平成24年7月23日(月)発行

大分県農林水産研究指導センター水産研究部 佐伯市上浦大字津井浦

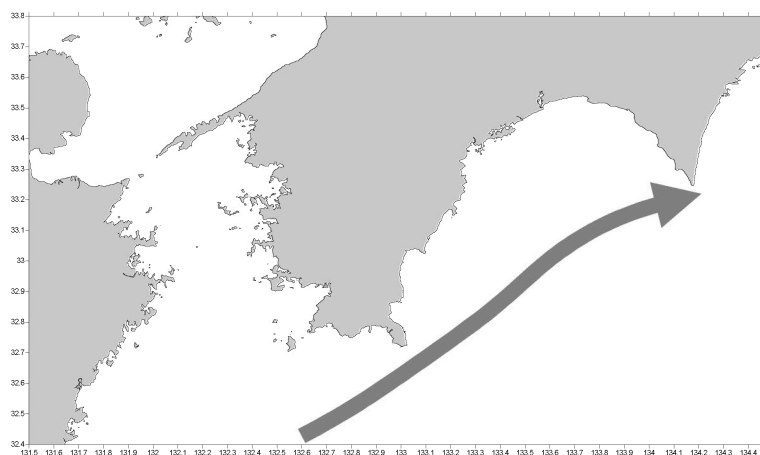
●海況



★ : 定地水温 (7/23)
 — : FRA-ROMS (7/23)



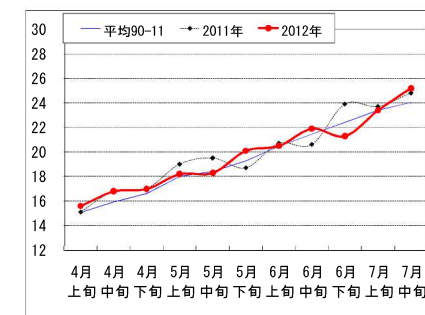
●黒潮情報(海上保安庁海洋速報第137号:7/12-7/19 観測)



黒潮流軸位置(マイル)	
都井岬 E	足摺岬 SE
30	20

黒潮は都井岬で接岸、足摺岬沖で接岸傾向。九州南東沖の黒潮内表面水温は 27°C で前年より 1°C 低め。

● 定地水温(表面:°C) [佐伯湾奥]



「海況概要」(7月23日)

* 7月中旬の水試地先(上浦)の定地水温(表面)は25.2°Cで、前年より0.4°C高め、平年より1.2°C高めであった。7月23日の表面水温は25.0°Cとなっている。

「漁況概要」(7月2日~7月15日)

県南まき網はウルメ主体に 611.2 トンの水揚げ。前号(6/18~7/1)と比較し、漁獲量全体が増加した(370.7 トン→611.2 トン)。船びき網(鶴見・米水津)はマアジ・カタクチ(シラスサイズ)主体。小型底びき網(鶴見・蒲江)はえそ類主体。一本釣りは佐賀関でイサキ・ブリ、鶴見でイサキ、保戸島でイサキ主体の漁。タチウオ潜ぎ釣り(白杵)は1隻・1日あたりの漁獲量が41.6キロと前号(41.4キロ)を上回った。定置網は鶴見でマアジ、米水津でカタクチ、蒲江でウルメ主体の漁。

他県情報

高知県(7/10~7/16): 宿毛湾周辺海域の中型まき網漁は、31 統 335.2 トン (カタクチ 156.0 トン、ウルメ 145.6 トン、マアジ 12.6 トン他)

宮崎県(7/12~7/18): 北部中型まき網漁(15 トン以上)は、29 統 701.1 トン(ウルメ 680.1 トン、サバ類 14.0 トン、カタクチ 2.3 トン他)

シラス漁は延岡で5 統 2 トン、土々呂で4 統 5.3 トン

※お知らせ

次回速報は平成24年8月7日に発行する予定です。

FRA-ROMS((独)水産総合研究センター:太平洋およびわが国周辺の海況予測モデル)

● 漁況

24-8号

漁協TACシステム集計速報値・30魚種(期間:佐賀関・鶴見・米水津・蒲江:7/2~7/15)

単位:キロ

漁業種類	所属漁協名	隻・日あたり漁獲量	まいわし	うるめ	かたうち	まあじ	まるあじ	さば類	ぶり	ひらめ	めいたがれい	えそ類	たちうお	まだい	いさき	かます	とらふぐ	あんこ	かさご	かわはぎ類	きびなご	まとうだい	めじな	いせえび	くるまえび	こういか類	あおりいか	けんさき	まだこ	いわがき	あわび類	さざえ	総計(他魚種も含む)	
小型底曳網漁業	鶴見										180	556		4				61		3		6			215			68	10			1,102		
	蒲江											169						6														175		
船びき網漁業	鶴見(一部底曳網を含む)				585	1,202								216		326				24						3						2,357		
	米水津				381																											381		
大中型まき網漁業	鶴見(延べ水揚げ統数18)	12,226	171	184,098	29,115	5,790		26														28										220,059		
中型まき網漁業	鶴見(延べ水揚げ統数24)	14,860	1,108	255,118	97,020	787		20	1,376													100										356,637		
	米水津(延べ水揚げ統数4)	8,484		33,936																												33,936		
	蒲江(延べ水揚げ統数x)	x		160					10													392										562		
刺網漁業	鶴見				12				8	58		95		143	18				17	66											4	511		
	蒲江				3				4			9		46	0				6	136			3	20				27			254			
定置網漁業	鶴見		8		12	4,660		2	175	26		77	181	20						29	38						22	250			5,558			
	米水津		28	28,593	79,304	3,800	24	568	284	40		8	832	88	252					88	440	64	180				80	1,716			116,389			
	蒲江		880	9,174	2,420	636		55	12				95	143	173					4	863					1	25	53	5		14,580			
一本釣り	佐賀関				1,946		0	18	8,878	3		900	4,627	9,531					57	21											26,015			
	鶴見				2,099			59	1,032	4		1	29	554	5,307				84	2											9,396			
	蒲江				93				11					143	414				110	1											864			
	佐賀関				23				21	6																					103	122	912	1,186
その他の漁業種類	鶴見						5	14						400					30	13								116	2,145			8	297	3,029
	米水津																														10	797	807	
	蒲江											173							31					3	2				376	2	25	613	613	
総計			2,195	511,079	208,837	21,049	70	2,092	10,423	152	180	1,747	929	7,281	15,682	566	28	67	336	395	1,861	76	571		215	1	130	3,487	538	2,248	143	2,031	794,407	

他漁協情報(期間:7/2~7/15)

単位:キロ

漁業種類	所属漁協名	期間	延べ出漁隻数	隻・日あたり漁獲量()は先号漁獲量	まあじ	まるあじ	さば類	かたうち	うるめ	まいわし	ぶり	たちうお	まだい	いさき	とらふぐ	こういか類	その他	計
中型まき網	臼杵・津久見	7/2~7/15	-	-(x)														-
一本釣り	臼杵(タチ釣りのみ)※	7/2~7/15	135隻	41.6(41.4)							6,430						6,430	
	保戸島	7/2~7/15	*	*(*)	62		3				235		180	2,215	1		11	2,707

TACシステム集計値及び中部振興局農山漁村振興課水産班とりまとめ(一部は聞き取りによる概算データ) ※一部速報値

「魚価」円/kg

漁業種類	魚種名	地区名	平均	高値	安値
釣り	タチウオ	臼杵	891	-	-
	ブリ	保戸島	200	-	-
	マダイ	保戸島	700	-	-
	マダイ	鶴見	1,012	-	-
	マアジ	鶴見	1,162	-	-
	ブリ・ハマチ	鶴見	501	-	-
	イサキ	鶴見	876	-	-
	マアジ	佐賀関	750	400g級	
	マサバ	佐賀関	2,857	700g級	
	ブリ	佐賀関	200	1kg級	
マダイ	佐賀関	1,200			

漁業種類	魚種名	地区名	平均	高値	安値
定置網	マアジ(センゴ)	鶴見	316	-	-
	カワハギ	鶴見	318	-	-
	アオリイカ	鶴見	1,500	-	-
潜水・採貝	アワビ	鶴見	4,991	-	-
	サザエ	鶴見	782	-	-
活魚	クルマエビ	鶴見	4,305	-	-
	ヒラメ	鶴見	1,795	-	-

漁協支店からのTACシステムデータ、一部聞き取り

上記は最新単価もしくは期間平均単価