

大分県豊後水道漁海況速報（短期）

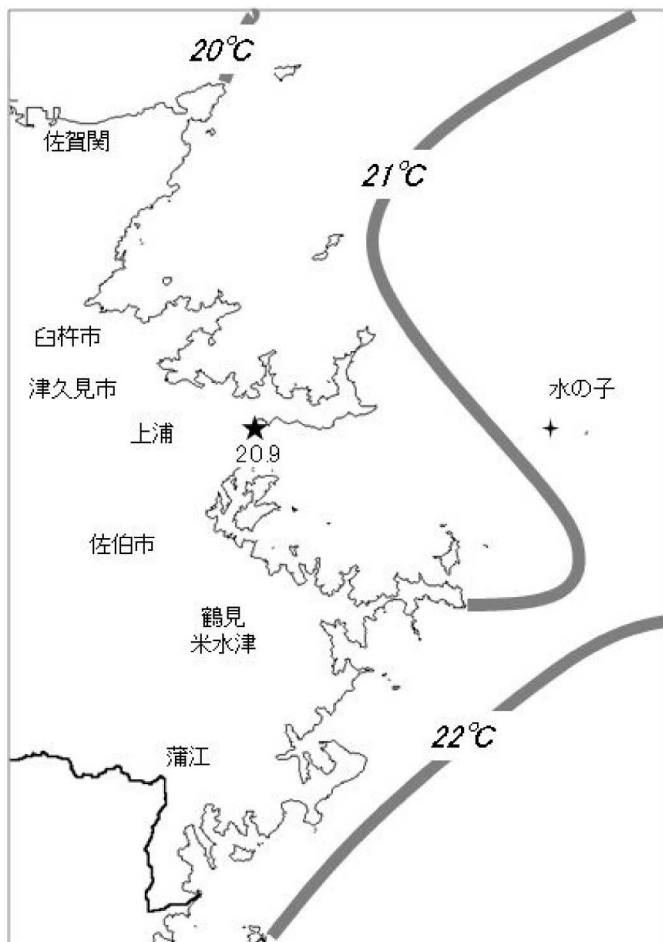
第24-4号 平成24年5月28日(月)発行

大分県農林水産研究指導センター水産研究部 佐伯市上浦大字津井浦

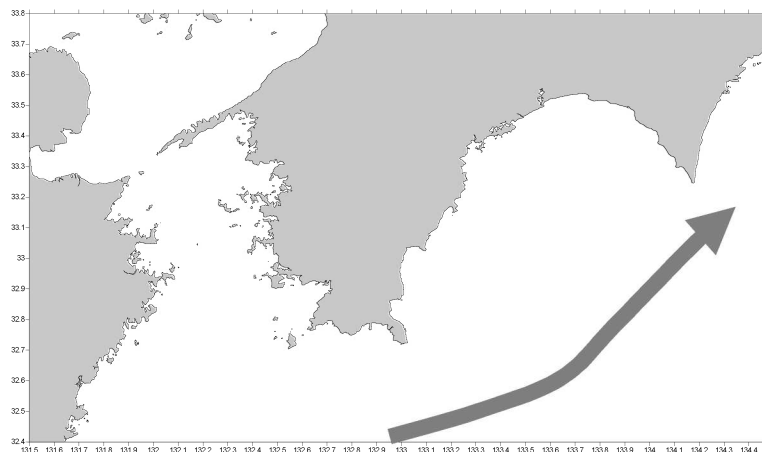
24-4号

●海況

★ : 定地水温 (5/28)
 : FRA-ROMS*1 (5/28)



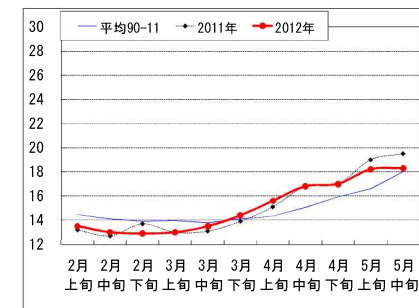
●黒潮情報(海上保安庁海洋速報第98号:5/17-24 観測)



黒潮流軸位置(マイル)	
都井岬 ESE	足摺岬 SSE
45	30

黒潮は都井岬でやや離岸、足摺岬沖でやや離岸傾向。九州南東沖の黒潮内表面水温は24°Cで前年並み。

● 定地水温(表面:°C) [佐伯湾奥]



「海況概要」(5月28日)

* 5月中旬の水試地先(上浦)の定地水温(表面)は18.3°Cで、前年より1.2°C低め、**前年並み(-0.1°C)**であった。5月28日の表面水温は20.9°Cとなっている。

「漁況概要」(5月7日～5月20日)

県南まき網は**さば類**主体に**64.5トン**の水揚げ。前号(4/23～5/6)と比較し、漁獲量全体が減少した(184.0トン→64.5トン)。船びき網(鶴見・米水津)は**カタクチ(シラスサイズ)**主体。小型底びき網(鶴見・蒲江)は**えそ類**主体。一本釣りは佐賀関で**マアジ・ブリ**、鶴見で**ブリ**、保戸島で**ブリ**主体の漁。定置網は鶴見で**マアジ**、米水津で**ブリ・マアジ**、蒲江で**ウルメ・さば類・マイワシ**主体の漁。

他県情報

高知県(5/15～5/21): 宿毛湾周辺海域の中型まき網漁は、21 統 182.9トン(ウルメ70.3トン、さば類48.8トン、キビナゴ31.9トン、カタクチ15.2トン、マアジ10.5トン他)

宮崎県(5/17～5/23): 北部中型まき網漁(15トン以上)は、18 統 313.8トン(ソウダガツオ211.4トン、カタクチ35.7トン、マイワシ29.5トン、さば類3.2トン他)
 シラス漁は6 統 0.9トン(延岡で5 統 0.8トン、土々呂1 統 0.1トン)。

※お知らせ

今回の速報から「なまこ類」を「いわがき」に変更しました。

*1 FRA-ROMS: (独)水産総合研究センター 太平洋および我が国周辺の海況予測システム

● 漁況

24-4号

漁協TACシステム集計速報値・30魚種(期間:佐賀関・鶴見・米水津・蒲江:5/7~5/20)

単位:キロ

漁業種類	所属漁協名	隻・日あたり漁獲量	まいわし	うるめ	かたうち	まあじ	まるあじ	さば類	ぶり	ひらめ	めいたがれい	えそ類	たちうお	まだい	いさき	かます	とらふぐ	あんこう	かさご類	かわはぎ類	きびなご	まとうだい	めじな	いせえび	くるまえばい	こういか類	あおりいか	けんさき	まだこ	いわがき	あわび類	さざえ	総計(他魚種も含む)
小型底曳網漁業	鶴見					8				86	34	785		313				163		7		135			168	388		3	10				2,098
	蒲江									2		569						60				15			12	27			3				688
船びき網漁業	鶴見(一部底曳網を含む)				4,744									86						28													4,858
	米水津				7,175																												7,175
大中型まき網漁業	鶴見(延べ水揚げ統数12)	341			1,350	1,969	14	505																									4,092
中型まき網漁業	鶴見(延べ水揚げ統数19)	736	10		1,800	1,370	160	7,609																									13,990
	米水津(延べ水揚げ統数6)	7,256						43,533																									43,533
	蒲江(延べ水揚げ統数4)	733	40	1,060	400			1,374													56												2,931
刺網漁業	鶴見					411				75		217			165	534	2		34	150			15	134	53			1		11			1,800
	蒲江					3			5	2		12		57	65				43	432			6	61	36				4		4		729
定置網漁業	鶴見		15		3,194	97		130	460	78				70	649	370				108	196	2	233				54	3	2				5,660
	米水津		12	945	96	1,988	776	904	2,390	148		20	204	216	1,732					144	420	32	628			72	108	120					10,955
	蒲江		8,361	9,168	481	1,664	167	8,793	2,137	4		6		74	166	237					32	364				211		11	43	30	4		31,952
一本釣り	佐賀関				7,481	32	33	6,507	2		1,140	4,801	2,125				2		171	83						28							22,404
	鶴見				986		2	3,558	4		2		1,978	2,027					260	2						426		1	56				9,301
	蒲江				12								26	38					215							71							361
その他の漁業種類	佐賀関				200			27				353	2,513				6		60	24										630	251	1,157	3,632
	鶴見																												317	2,164	11	391	6,070
	米水津																														11	738	749
	蒲江											390		128	3				57	6			12	4	91				13				781
総計			8,438	11,173	16,046	19,285	1,245	62,909	16,629	411	34	2,488	1,140	12,046	5,822	3,267	20	223	839	1,292	1,036	219	1,796	197	180	712	318	244	369	2,794	275	2,312	173,757

他漁協情報(期間:5/7~5/20)

単位:キロ

漁業種類	所属漁協名	期間	延べ出漁隻数	隻・日あたり漁獲量()は先号漁獲量	まあじ	まるあじ	さば類	かたうち	うるめ	まいわし	ぶり	たちうお	まだい	いさき	とらふぐ	こういか類	その他	計
中型まき網	臼杵・津久見	-	-	-														-
一本釣り	臼杵(夕チ釣りのみ)	5/7~5/20	39隻	44.6(-)								1,740						1,740
	保戸島	5/7~5/20	*	*(*)	987		5				2,903		195	514			23	4,628

TACシステム集計値及び中部振興局農山漁村振興課水産班とりまとめ(一部は聞き取りによる概算データ)

「魚価」円/kg

漁業種類	魚種名	地区名	平均	高値	安値
釣り	夕チウオ	臼杵	-	-	-
	ブリ	保戸島	200	-	-
	マダイ	保戸島	500	-	-
	マダイ	鶴見	854	-	-
	マアジ	鶴見	981	-	-
	ブリ・ハマチ	鶴見	303	-	-
	イサキ	鶴見	1,223	-	-
	マアジ	佐賀関	1,500	400g級	
	マサバ	佐賀関	2,857	700g級	
ブリ	佐賀関	150	1kg級		
マダイ	佐賀関	1,000			

漁業種類	魚種名	地区名	平均	高値	安値
定置網	マアジ(センコ)	鶴見	582	-	-
	カワハギ	鶴見	430	-	-
	アオリイカ	鶴見	1,375	-	-
潜水・採貝	アワビ	鶴見	5,149	-	-
	サザエ	鶴見	951	-	-
活魚	クルマエビ	鶴見	5,144	-	-
	ヒラメ	鶴見	1,765	-	-

漁協支店からのTACシステムデータ、一部聞き取り

上記は最新単価もしくは期間平均単価