

大分県豊後水道漁海況速報（短期）

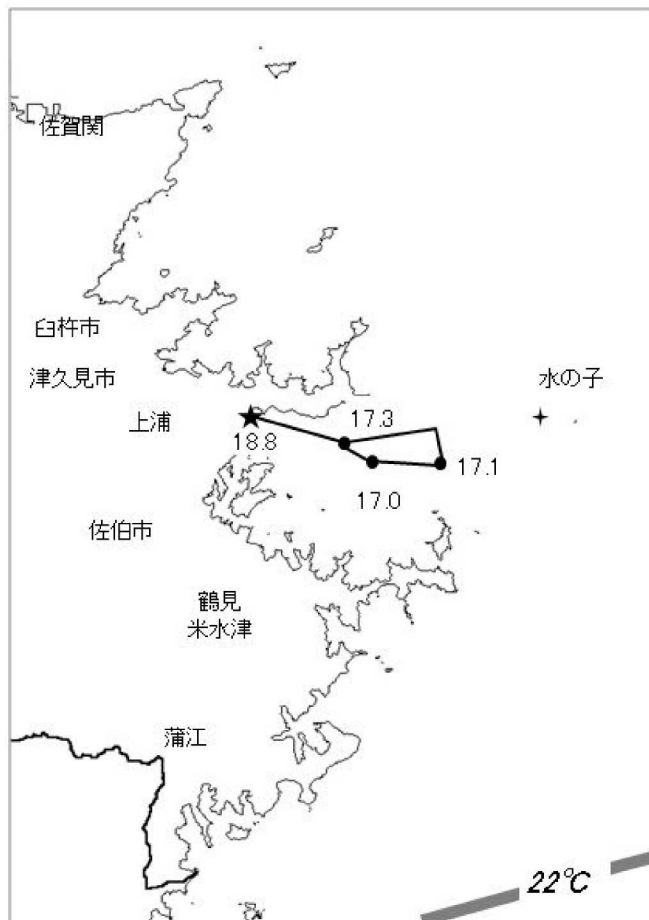
第 24-3 号 平成 24 年 5 月 14 日(月)発行

大分県農林水産研究指導センター水産研究部 佐伯市上浦大字津井浦

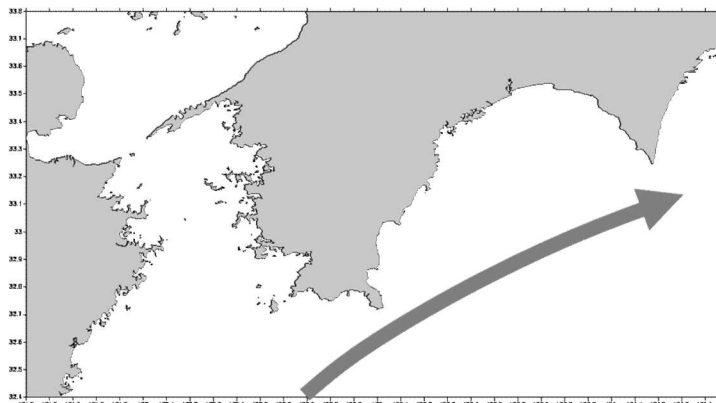
24-3 号

●海況

- ★ : 定地水温 (5/14)
- : 調査船「豊洋」による航走水温 (5/14)
- : 海洋速報 88 号 (5/3-5/10)



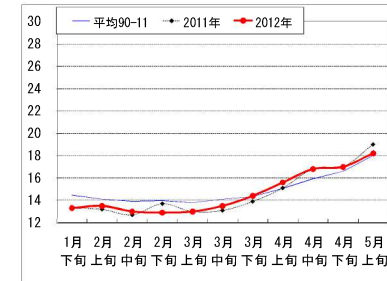
●黒潮情報(海上保安庁海洋速報第 88 号:5/3-10 観測)



黒潮流軸位置(マイル)	
都井岬 ESE	足摺岬 SE
40	20

黒潮は都井岬でやや離岸、足摺岬沖で接岸傾向。九州南東沖の黒潮内表面水温は 23°C で前年並み。

● 定地水温(表面:°C) [佐伯湾奥]



「海況概要」(5月14日)

* 5月上旬の水試地先(上浦)の定地水温(表面)は 18.2°C で、前年より 0.8°C 低め、**平年並み(+0.2°C)**であった。5月11日の表面水温は 18.8°C となっている。

*

「漁況概要」(4月23日～5月6日、4月9日～4月22日分は3枚目)

県南まき網は**さば類**主体に **184.0 トン**の水揚げ。4/9～4/22 と比較し、漁獲量全体が増加した(127.7 トン→184.0 ン)。船びき網(鶴見・米水津)は**カタクチ(シラスサイズ)**主体。小型底びき網(鶴見・蒲江)は**えそ類**主体。一本釣りは佐賀関で**マアジ**、鶴見で**ブリ**、保戸島で**ブリ**主体の漁。定置網は鶴見で**マアジ**、米水津で**マアジ・ブリ**、蒲江で**マイワシ**主体の漁。

他県情報

高知県(5/1～5/7): 宿毛湾周辺海域の中型まき網漁は、2 統 6.3 トン(マアジ 6.3 トン他)

宮崎県(5/3～5/9): 北部中型まき網漁(15 トン以上)は、漁獲なし。

シラス漁は 6 統 4.8 トン(延岡で 3 統 3.1 トン、土々呂 3 統 1.7 トン)。

※次回の発行予定について

次回速報は平成 24 年 5 月 28 日に発行する予定です。

今回は、GW を挟んだので、漁獲情報を統合し発行いたしました。

● 漁況

24-3号

漁協TACシステム集計速報値・30魚種(期間:佐賀関・鶴見・米水津・蒲江:4/23~5/6)

単位:キロ

漁業種類	所属漁協名	隻・日あたり漁獲量	まいわし	うるめ	かたぐち	まあじ	まるあじ	さば類	ぶり	ひらめ	めいたがれい	えそ類	たちうお	まだい	いさき	かます	とらふぐ	あんこう	かさご類	かわはぎ類	きびなご	まとうだい	めじな	いせえび	くるまえばい	こういか類	あおりいか	けんさき	まだこ	なまこ類	あわび類	さざえ	総計(他魚種も含む)
小型底曳網漁業	鶴見									128	36	1,036	2	168				90		35		160			118	734	3	7	7			2,522	
	蒲江									3		310		52				18		6		21		1	1	33					445		
船びき網漁業	鶴見(一部底曳網を含む)				704							5		58						13						2					782		
	米水津				9,863																										9,863		
大中型まき網漁業	鶴見(延べ水揚げ統数9)	9,299				777		82,808																								83,690	
中型まき網漁業	鶴見(延べ水揚げ統数13)	4,974	3		2,250	894	548	59,549																								64,657	
	米水津(延べ水揚げ統数3)	11,886						35,658																								35,658	
刺網漁業	鶴見				488				47	100		310		382	722			2	15	132		7	109	57			8		13			2,390	
	蒲江				9				6	3		6		54	33				28	480		15	124	89		4		2			16	869	
定置網漁業	鶴見			62	2,203	363	31	470	102		46	47	476	7						140		6	65				63		2			4,082	
	米水津			84	1,868	504	76	1,846	208		24	12	1,020	352	328					152	128	52	320			64	336	116				7,502	
	蒲江	8,700	2,094	9	3,152	11	2,743	653	15		9	6	1,711	2,799	482	1				57	156	1	189		1	63	15	2			21,328		
一本釣り	佐賀関			7,004	88	1,231	4,208	9		1,595	2,590	904				1			89	65			13								17,796		
	鶴見			629		3	4,395		44		686	1,041							185	2			493			22					7,500		
	蒲江			44			35				51	1							82				2			7					223		
その他の漁業種類	佐賀関				239		25	1,540	6			86								45	76			5					166	1,083	2,799		
	鶴見																											4	31	435	1,332		
	米水津																											4	3	102	108		
	蒲江							4		148		54	66						7				12			12		13	5	17	337		
総計			8,703	2,178	12,900	17,308	1,514	182,124	13,208	578	36	2,151	1,720	6,238	5,966	1,499	14	110	449	1,225	284	274	1,316	159	119	856	519	155	426	5	199	1,652	263,882

他漁協情報(期間:4/23~5/6)

単位:キロ

漁業種類	所属漁協名	期間	延べ出漁隻数	隻・日あたり漁獲量()は先号漁獲量	まあじ	まるあじ	さば類	かたぐち	うるめ	まいわし	ぶり	たちうお	まだい	いさき	とらふぐ	こしいか類	その他	計
中型まき網	臼杵・津久見	-	-	-														-
一本釣り	臼杵(タチ釣りのみ)	-	-	-														-
	保戸島	4/23~5/6	*	*(*)	55		4				1,523		234	323			3	2,142

TACシステム集計値及び中部振興局農山漁村振興課水産班とりまとめ(一部は聞き取りによる概算データ)

「魚価」円/kg

漁業種類	魚種名	地区名	平均	高値	安値
釣り	タチウオ	臼杵	-	-	-
	ブリ	保戸島	200	-	-
	マダイ	保戸島	500	-	-
	マダイ	鶴見	1,055	-	-
	マアジ	鶴見	1,181	-	-
	ブリ・ハマチ	鶴見	285	-	-
	イサキ	鶴見	1,553	-	-
	マアジ	佐賀関	1,000	300g級	-
	マサバ	佐賀関	2,857	700g級	-
	ブリ	佐賀関	150	1kg級	-
マダイ	佐賀関	1,200	-	-	

漁業種類	魚種名	地区名	平均	高値	安値
定置網	マアジ(センコ)	鶴見	742	-	-
	カワハギ	鶴見	339	-	-
潜水・採貝	アオリイカ	鶴見	1,566	-	-
	アワビ	鶴見	5,480	-	-
活魚	サザエ	鶴見	977	-	-
	クルマエビ	鶴見	5,486	-	-
	ヒラメ	鶴見	1,530	-	-

漁協支店からのTACシステムデータ、一部聞き取り

上記は最新単価もしくは期間平均単価

● 漁況

24-3号

漁協TACシステム集計速報値・30魚種(期間:佐賀関・鶴見・米水津・蒲江:4/9~4/22)

単位:キロ

漁業種類	所属漁協名	隻・日あたり漁獲量	まいわし	うるめ	かたぐち	まあじ	まるあじ	さば類	ぶり	ひらめ	めいたがれい	えそ類	たちうお	まだい	いさき	かます	とらふぐ	あんこう	かさご類	かわはぎ類	きびなご	まとうだい	めじな	いせえび	くるまえび	こういか類	あおりいか	けんさき	まだこ	なまこ類	あわび類	さざえ	総計(他魚種も含む)
小型底曳網漁業	鶴見					2				286	84	678		417			1	275		125		288			301	2,518	9	51	11				5,043
	蒲江									3		511		3				12				24		1	8	72							634
船びき網漁業	鶴見(一部底曳網を含む)				3,304							3	2	39						16		1				16	4						3,384
	米水津				10,163																												10,163
大中型まき網漁業	鶴見(延べ水揚げ統数13)	3,925				8,240		42,768																									51,019
中型まき網漁業	鶴見(延べ水揚げ統数17)	3,978	12		5,200	19,692	1,884	39,748																									67,629
	米水津(延べ水揚げ統数x)	x				672		8,392																									9,064
刺網漁業	佐賀関					250			14	144		480		429	11			4	14	135				1	32				21				1,624
	蒲江								3	6		3		97	22				2	259				12	77	94	26					630	
定置網漁業	鶴見		2		73	1,331	212	34	1,080	107			6	104	23	307				127	27			6	325				2				3,824
	米水津			714	20	1,020	244	1,008	4,236	238		36		468	92	44				152	368	108	260			88	164	144					9,404
	蒲江	24	1,908	1,581	956	2,942	7,983	32	2,942	7,983	32	3		75	55	844				64	98	1	259			11	52	14				16,902	
一本釣り	佐賀関				6,493	92	5,035	8,991	4			725	3,012	299					195	50				51									24,946
	鶴見				942		26	5,303	5			2	893	1,556			1			164			1	465			85						9,443
その他の漁業種類	蒲江				12			288						134	8				58														525
	佐賀関				162			2,036	20															1							224	2,462	4,904
	鶴見	5			2,150	17	303					705	2						20	104								242	19	238		3,806	
総計	米水津																											4	6	703		713	
	蒲江								2		249		99						5				15	1	12		51	16		11		462	

他漁協情報(期間:4/9~4/22)

単位:キロ

漁業種類	所属漁協名	期間	延べ出漁隻数	隻・日あたり漁獲量()は先号漁獲量	まあじ	まるあじ	さば類	かたぐち	うるめ	まいわし	ぶり	たちうお	まだい	いさき	とらふぐ	こういか類	その他	計
中型まき網	臼杵・津久見	-	-	-														-
一本釣り	臼杵(タチ釣りのみ)	-	-	-														-
	保戸島	4/9~4/22	*	*(*)	49						1,104		303	498			12	1,965

TACシステム集計値及び中部振興農山漁村振興課水産班とりまとめ(一部は聞き取りによる概算データ)