

平成21年度市町村等地方公営企業決算の概要

1	事業数	1
2	職員数	2
3	決算規模	3
4	経営状況 4～	5
5	料金収入	6
6	他会計繰入金 7～	8
7	企業債発行額	9
8	企業債現在高	10
9	建設投資額	11

(資料)

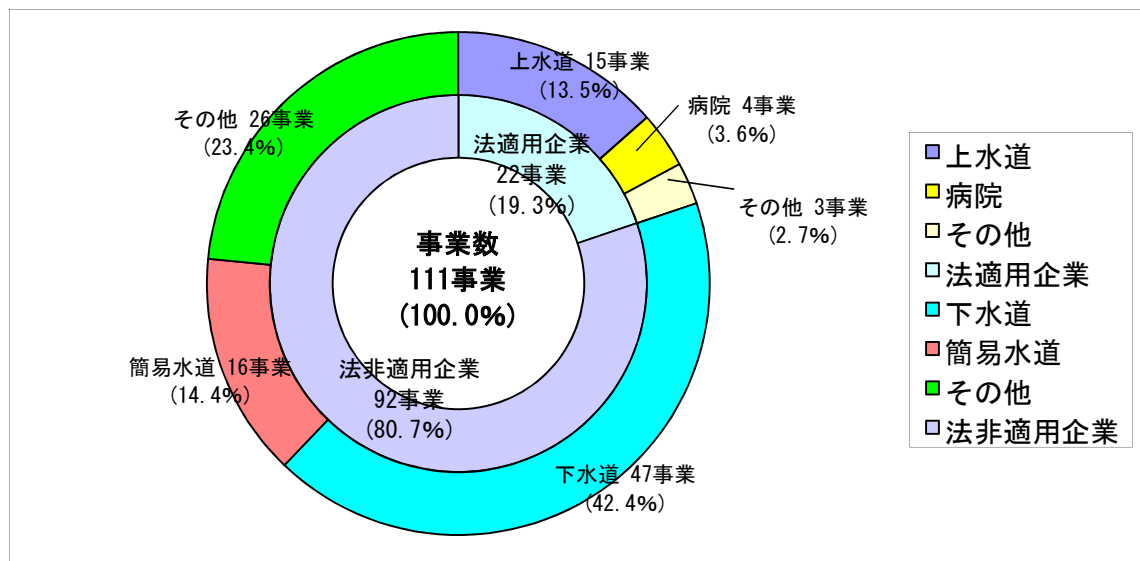
1	事業別状況	12～14
2	市町村別状況	15～17
3	用語解説	18～19

1 事業数

(1) 事業数の状況

- ・ 事業数は111事業で、20年度(114事業)から3事業減少している。
- ・ 事業別では、下水道事業(法非適用)が47事業(42.3%)で最も多く、以下、簡易水道事業が16事業(14.4%)、上水道事業が15事業(13.5%)、介護サービス事業が9事業(8.1%)などとなっている。

(2) 事業別の割合(21年度)



(3) 事業数の推移

(単位：事業、%)

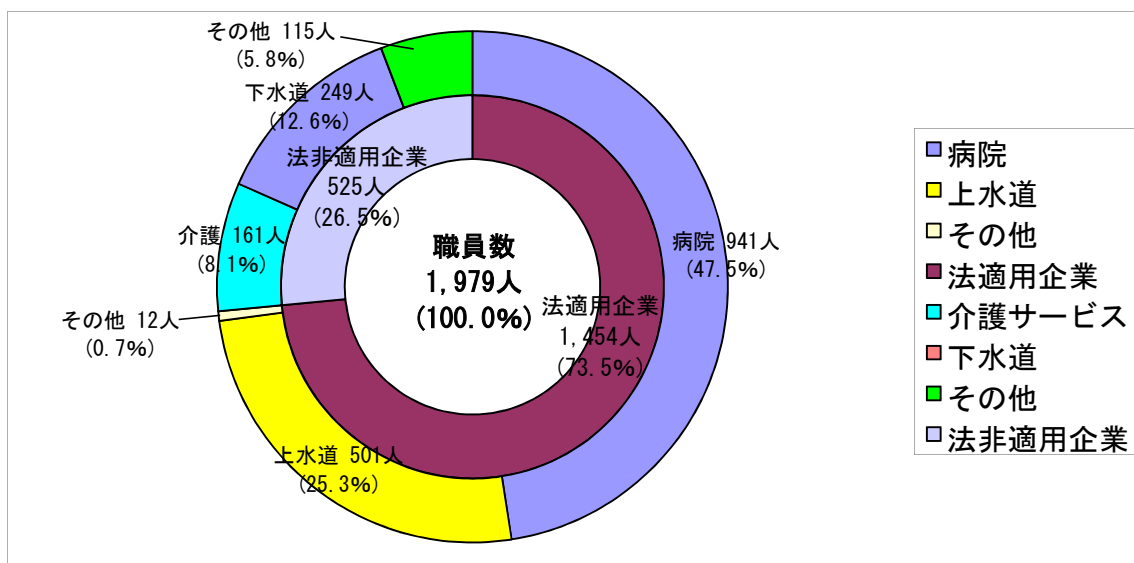
	19年度	20年度	21年度		対前年度比較	
	事業数	事業数	事業数	構成比	増減数	増減率
上水道	15	15	15	13.5	0	0.0
工業用水道	2	2	2	1.8	0	0.0
病院	4	4	4	3.6	0	0.0
下水道	1	1	1	0.9	0	0.0
法適用企業計	22	22	22	19.8	0	0.0
簡易水道	16	16	16	14.4	0	0.0
下水道	47	47	47	42.4	0	0.0
交通	2	2	2	1.8	0	0.0
宅地造成	5	5	4	3.6	△1	△20.0
駐車場	2	2	2	1.8	0	0.0
観光施設	7	7	5	4.5	△2	△28.6
市場	3	3	3	2.7	0	0.0
電気	1	1	1	0.9	0	0.0
介護サービス	9	9	9	8.1	0	0.0
法非適用企業計	92	92	89	80.2	△3	△3.3
合計	114	114	111	100.0	△3	△2.6

2 職員数

(1) 職員数の状況

- ・ 職員数は1,979人で、20年度(2,106人)と比較すると127人の減(△6.0%)となっている。
これは中津市や国東市の介護サービス事業において、指定管理者制度の導入や施設の民営化を行ったことが大きな要因である。
- ・ 事業別では、病院事業が941人(47.5%)で最も多く、以下、上水道事業が501人(25.3%)、下水道事業(法非適用)が249人(12.6%)、介護サービス事業が161人(8.1%)などとなっている。

(2) 事業別の割合(21年度)



(3) 職員数の推移

(単位：人、%)

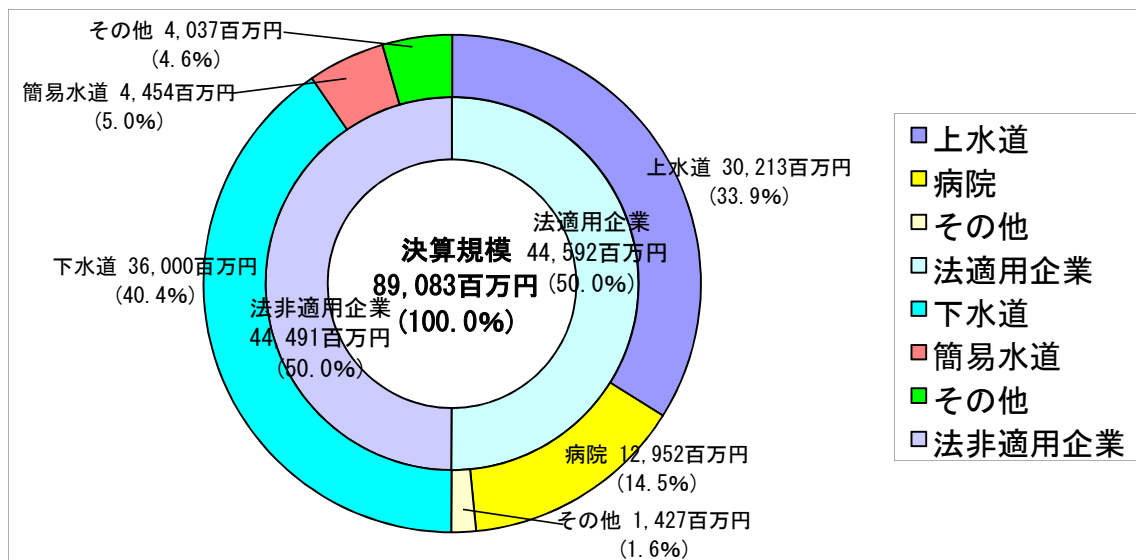
	19年度	20年度	21年度		対前年度比較	
	職員数	職員数	職員数	構成比	増減数	増減率
上水道	506	511	501	25.3	△10	△2.0
工業用水道	3	3	3	0.2	0	0.0
病院	931	924	941	47.5	17	1.8
下水道	12	12	9	0.5	△3	△25.0
法適用企業計	1,452	1,450	1,454	73.5	4	0.3
簡易水道	69	63	58	2.9	△5	△7.9
下水道	267	261	249	12.6	△12	△4.6
交通	35	35	35	1.8	0	0.0
宅地造成	2	2	0	0.0	△2	△100.0
駐車場	2	2	2	0.1	0	0.0
観光施設	6	7	6	0.3	△1	△14.3
市場	13	9	10	0.5	1	11.1
電気	4	4	4	0.2	0	0.0
介護サービス	279	273	161	8.1	△112	△41.0
法非適用企業計	677	656	525	26.5	△131	△20.0
合計	2,129	2,106	1,979	100.0	△127	△6.0

3 決算規模

(1) 決算規模の状況

- ・ 決算規模は890億8,280万1千円で、20年度(1,036億4,807万3千円)と比較すると145億6,527万2千円の減(14.1%)となっている。
これは、20年度に多く実施された下水道事業及び上水道事業等における補償金免除繰上償還が21年度においては小規模となったことが主な要因である。
- ・ 事業別では、下水道事業(法非適用)が359億9,989万3千円(40.4%)で最も多く、以下、上水道事業が302億1,277万7千円(33.9%)、病院事業が129億5,149万4千円(14.5%)、簡易水道事業が44億5,403万9千円(5.0%)などとなっている。

(2) 事業別の割合(20年度)



(3) 決算規模の推移

(単位：千円、%)

	19年度	20年度	21年度		対前年度比較	
	決算規模	決算規模	決算規模	構成比	増減額	増減率
上水道	28,505,148	33,383,474	30,212,777	33.9	△ 3,170,697	△ 9.5
工業用水道	61,155	46,887	77,125	0.1	30,238	64.5
病院	12,572,021	11,658,748	12,951,494	14.5	1,292,746	11.1
下水道	1,671,786	1,362,430	1,350,244	1.5	△ 12,186	△ 0.9
法適用企業計	42,810,110	46,451,539	44,591,640	50.0	△ 1,859,899	△ 4.0
簡易水道	5,097,396	4,786,468	4,454,039	5.0	△ 332,429	△ 6.9
下水道	44,884,709	47,270,387	35,999,893	40.4	△ 11,270,494	△ 23.8
交通	589,913	630,730	671,956	0.7	41,226	6.5
宅地造成	984,291	822,509	513,588	0.6	△ 308,921	△ 37.6
駐車場	39,530	52,685	51,541	0.1	△ 1,144	△ 2.2
観光施設	1,235,667	1,319,079	766,358	0.9	△ 552,721	△ 41.9
市場	503,976	433,198	461,404	0.5	28,206	6.5
電気	166,090	152,646	168,274	0.2	15,628	10.2
介護サービス	1,724,373	1,728,832	1,404,108	1.6	△ 324,724	△ 18.8
法非適用企業計	55,225,945	57,196,534	44,491,161	50.0	△ 12,705,373	△ 22.2
合計	98,036,055	103,648,073	89,082,801	100.0	△ 14,565,272	△ 14.1

※決算規模の算出は次のとおり。

法適用企業：総費用－減価償却費＋資本的支出

法非適用企業：総費用＋資本的支出＋積立金＋繰上充用金

4 経営状況

(1) 経営の状況

- ・ 収支額は32億6,885万3千円で、20年度(23億9,506万5千円)と比較すると8億7,378万8千円の増(36.5%)となっている。
また、赤字額は6億8,648万3千円で、20年度(7億7,457万円)と比較すると8,808万7千円の減(△11.4%)となっており、赤字事業数も上水道事業で2事業減、病院事業で1事業減となり、全体で5事業(20年度は8事業)となった。
- ・ 法適用企業における累積欠損金合計は15億2,573万9千円で、20年度(12億1,204万2千円)と比較すると3億1,369万7千円の増(25.9%)となっており、事業数は上水道事業で1事業減少し、病院事業で1事業増加しているため、19年度と同じく全体で4事業となった。
- ・ 法非適用企業における繰上充用金(※昨年度における実質赤字額)合計は2億5,650万円で、20年度(3億5,544万9千円)と比較すると9,894万9千円の減(△27.8%)となっており、事業数は観光事業で1事業減、介護サービス事業で1事業増となり、全体では、20年度と変わらず3事業となった。

(2) 収支額の状況

(単位：千円、事業数)

		収支額			事業数		
		20年度	21年度	増減額	20年度	21年度	増減数
上水道	黒字	2,434,687	2,524,963	90,276	12	14	2
	赤字	23,578	16,645	△6,933	3	1	△2
	計	2,411,109	2,508,318	97,209	15	15	0
工業用水道	黒字	2,672	5,845	3,173	2	2	0
	赤字	0	0	0	0	0	0
	計	2,672	5,845	3,173	2	2	0
病院	黒字	213,721	340,589	126,868	1	2	1
	赤字	500,862	461,717	△39,145	3	2	△1
	計	△287,141	△121,128	166,013	4	4	0
下水道	黒字	25,726	15,949	△9,777	1	1	0
	赤字	0	0	0	0	0	0
	計	25,726	15,949	△9,777	1	1	0
法適用企業計	黒字	2,676,806	2,887,346	210,540	16	19	3
	赤字	524,440	478,362	△46,078	6	3	△3
	計	2,152,366	2,408,984	256,618	22	22	0
簡易水道	黒字	109,564	154,526	44,962	16	16	0
	赤字	0	0	0	0	0	0
	計	109,564	154,526	44,962	16	16	0
下水道	黒字	163,360	708,963	545,603	47	47	0
	赤字	0	0	0	0	0	0
	計	163,360	708,963	545,603	47	47	0
交通	黒字	0	321	321	1	1	0
	赤字	244,327	202,302	△42,025	1	1	0
	計	△244,327	△201,981	42,346	2	2	0
宅地造成	黒字	1,136	1,065	△71	5	4	△1
	赤字	0	0	0	0	0	0
	計	1,136	1,065	△71	5	4	△1
駐車場	黒字	1,070	1,059	△11	1	1	0
	赤字	5,803	5,819	16	1	1	0
	計	△4,733	△4,760	△27	2	2	0
観光施設	黒字	35,422	34,385	△1,037	7	5	△2
	赤字	0	0	0	0	0	0
	計	35,422	34,385	△1,037	7	5	△2
市場	黒字	17,119	16,005	△1,114	3	3	0
	赤字	0	0	0	0	0	0
	計	17,119	16,005	△1,114	3	3	0
電気	黒字	0	0	0	1	1	0
	赤字	0	0	0	0	0	0
	計	0	0	0	1	1	0
介護サービス	黒字	165,158	151,666	△13,492	8	8	0
	赤字	0	0	0	0	0	0
	計	165,158	151,666	△13,492	8	8	0
法非適用企業計	黒字	492,829	1,067,990	575,161	89	86	△3
	赤字	250,130	208,121	△42,009	2	2	0
	計	242,699	859,869	617,170	91	88	△3
合計	黒字	3,169,635	3,955,336	785,701	105	105	0
	赤字	774,570	686,483	△88,087	8	5	△3
	計	2,395,065	3,268,853	873,788	113	110	△3

※1 収支額とは、法適用企業にあっては純損益、法非適用企業にあっては実質収支のことである。

※2 本表における介護サービス事業の事業数は、施設の数(本来の事業数)ではなく、当該施設を含む特別会計単位で黒字事業か赤字事業かを数えている。そのため、事業数計が本来の事業数より1少ない110事業となっている(姫島村：1特別会計内に2施設=2事業あり。)

(3) 累積欠損金の状況

(単位：千円、事業数)

	累積欠損金			事業数		
	20年度	21年度	増減額	20年度	21年度	増減数
上水道	12,884	26,708	13,824	2	1	△ 1
工業用水道	0	0	0	0	0	0
病院	549,898	865,720	315,822	1	2	1
下水道	649,260	633,311	△ 15,949	1	1	0
法適用企業計	1,212,042	1,525,739	313,697	4	4	0

(4) 不良債務の状況

(単位：千円、事業数)

	不良債務			事業数		
	20年度	21年度	増減額	20年度	21年度	増減数
上水道	0	0	0	0	0	0
工業用水道	0	0	0	0	0	0
病院	0	0	0	0	0	0
下水道	0	0	0	0	0	0
法適用企業計	0	0	0	0	0	0

(5) 繰上充用金の状況

(単位：千円、事業数)

	繰上充用金			事業数		
	20年度	21年度	増減額	20年度	21年度	増減数
簡易水道	0	0	0	0	0	0
下水道	0	0	0	0	0	0
交通	246,226	244,327	△ 1,899	1	1	0
宅地造成	0	0	0	0	0	0
駐車場	4,444	5,803	1,359	1	1	0
観光施設	104,779	0	△ 104,779	1	0	△ 1
市場	0	0	0	0	0	0
電気	0	0	0	0	0	0
介護サービス	0	6,370	6,370	0	1	1
法非適用企業計	355,449	256,500	△ 98,949	3	3	0

5 料金収入

(1) 総収益に占める料金収入の割合の状況

- ・ 総収益に占める料金収入の割合は75.3%で、20年度(74.0%)と比較すると1.3ポイントの増(1.8%)となっている。
- ・ 減少した主な事業は介護サービス事業(△8.9ポイント)、病院事業(△2.6ポイント)、駐車場事業(△2.2ポイント)などとなっている。
- ・ 事業別では工業用水道事業が96.4%で最も高く、以下、駐車場事業が95.7%、電気事業が95.1%などとなっている。

(2) 総収益に占める料金収入の割合の推移

(単位：千円、%)

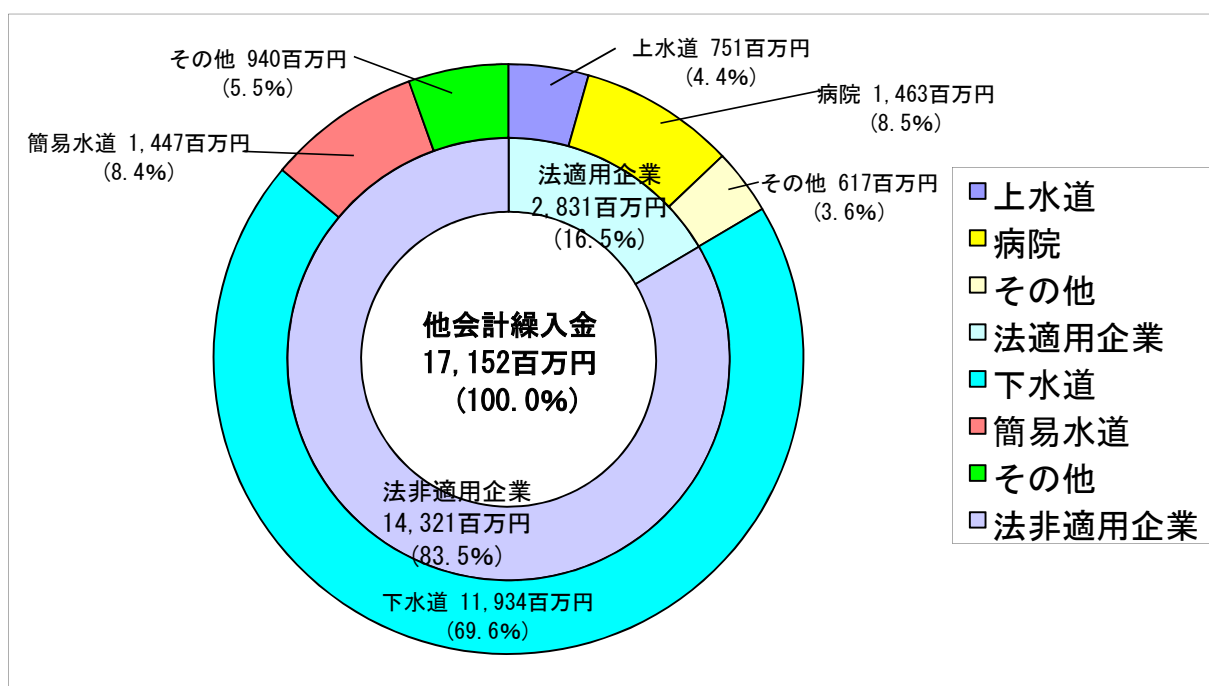
		20年度	21年度	増減
上水道	総収益 (A)	20,288,330	19,749,424	△ 538,906
	料金収入 (B)	18,658,572	18,486,368	△ 172,204
	割合(B)/(A)	92.0	93.6	1.6
工業用水道	総収益 (A)	40,528	45,506	4,978
	料金収入 (B)	39,297	43,867	4,570
	割合(B)/(A)	97.0	96.4	△ 0.6
病院	総収益 (A)	11,291,456	12,211,365	919,909
	料金収入 (B)	9,996,552	10,495,380	498,828
	割合(B)/(A)	88.5	85.9	△ 2.6
下水道	総収益 (A)	717,141	694,153	△ 22,988
	料金収入 (B)	263,759	267,017	3,258
	割合(B)/(A)	36.8	38.5	1.7
法適用企業計	総収益 (A)	32,337,455	32,700,448	362,993
	料金収入 (B)	28,958,180	29,292,632	334,452
	割合(B)/(A)	89.5	89.6	0.1
簡易水道	総収益 (A)	2,190,596	2,183,848	△ 6,748
	料金収入 (B)	1,738,441	1,721,516	△ 16,925
	割合(B)/(A)	79.4	78.8	△ 0.6
下水道	総収益 (A)	18,083,670	17,128,390	△ 955,280
	料金収入 (B)	8,071,402	8,035,334	△ 36,068
	割合(B)/(A)	44.6	46.9	2.3
交通	総収益 (A)	377,103	397,987	20,884
	料金収入 (B)	249,480	256,697	7,217
	割合(B)/(A)	66.2	64.5	△ 1.7
宅地造成	総収益 (A)	138,713	108,691	△ 30,022
	料金収入 (B)	118,036	97,322	△ 20,714
	割合(B)/(A)	85.1	89.5	4.4
駐車場	総収益 (A)	33,688	35,468	1,780
	料金収入 (B)	32,977	33,932	955
	割合(B)/(A)	97.9	95.7	△ 2.2
観光施設	総収益 (A)	1,147,395	483,733	△ 663,662
	料金収入 (B)	571,750	284,391	△ 287,359
	割合(B)/(A)	49.8	58.8	9.0
市場	総収益 (A)	440,489	433,430	△ 7,059
	料金収入 (B)	344,381	342,065	△ 2,316
	割合(B)/(A)	78.2	78.9	0.7
電気	総収益 (A)	148,325	155,978	7,653
	料金収入 (B)	137,573	148,296	10,723
	割合(B)/(A)	92.8	95.1	2.3
介護サービス	総収益 (A)	1,677,554	1,289,362	△ 388,192
	料金収入 (B)	1,625,086	1,134,464	△ 490,622
	割合(B)/(A)	96.9	88.0	△ 8.9
法非適用企業計	総収益 (A)	24,237,533	22,216,887	△ 2,020,646
	料金収入 (B)	12,889,126	12,054,017	△ 835,109
	割合(B)/(A)	53.2	54.3	1.1
合計	総収益 (A)	56,574,988	54,917,335	△ 1,657,653
	料金収入 (B)	41,847,306	41,346,649	△ 500,657
	割合(B)/(A)	74.0	75.3	1.3

6 他会計繰入金

(1) 他会計繰入金の状況

- ・ 他会計繰入金は171億5,195万5千円で、20年度(173億8,878万8千円)と比較すると2億3,683万3千円の減(△1.4%)となっている。
- ・ 増加した主な事業は、病院事業(7億500万1千円増)、介護サービス事業(1億3,196万2千円)、などとなっている。
- ・ 減少した主な事業は、下水道事業(法非適用)(△4億4,845万2千円)、上水道事業(△3億5,098万8千円)、観光施設事業(△2億1,647万2千円)などとなっている。
- ・ 基準内繰出額は122億98万2千円で、20年度(134億997万3千円)と比較すると12億899万1千円の減(△9.0%)となっている。一方、基準外繰出額は49億5,097万3千円で、20年度(39億7,881万5千円)と比較すると9億7,215万8千円の増(24.4%)となっている。
- ・ 事業別では、下水道事業(法非適用)が119億3,362万9千円(69.6%)で最も多く、以下、病院事業が14億6,295万5千円(8.5%)、簡易水道事業が14億4,737万5千円(8.4%)、上水道事業が7億5,061万円(4.4%)などとなっている。

(2) 事業別の割合(21年度)



(3) 他会計繰入金の推移

(単位：千円)

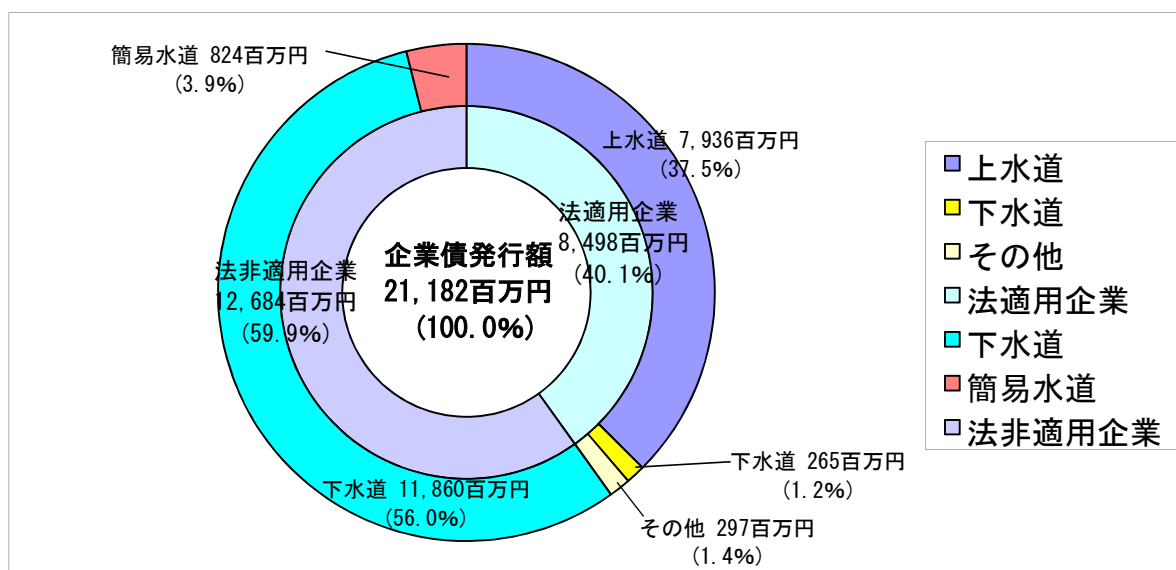
		20年度			21年度			増減額		
		基準内	基準外	計	基準内	基準外	計	基準内	基準外	計
上水道	収益の収入	112,973	176,641	289,614	109,492	76,938	186,430	△ 3,481	△ 99,703	△ 103,184
	資本の収入	398,869	413,115	811,984	150,586	413,594	564,180	△ 248,283	479	△ 247,804
	計	511,842	589,756	1,101,598	260,078	490,532	750,610	△ 251,764	△ 99,224	△ 350,988
工業用水道	収益の収入	0	0	0	0	0	0	0	0	0
	資本の収入	0	0	0	0	0	0	0	0	0
	計	0	0	0	0	0	0	0	0	0
病院	収益の収入	396,683	7,034	403,717	554,085	208,614	762,699	157,402	201,580	358,982
	資本の収入	349,728	4,509	354,237	547,084	153,172	700,256	197,356	148,663	346,019
	計	746,411	11,543	757,954	1,101,169	361,786	1,462,955	354,758	350,243	705,001
下水道	収益の収入	398,818	54,174	452,992	407,320	19,076	426,396	8,502	△ 35,098	△ 26,596
	資本の収入	62,220	67,862	130,082	60,995	130,025	191,020	△ 1,225	62,163	60,938
	計	461,038	122,036	583,074	468,315	149,101	617,416	7,277	27,065	34,342
法適用企業計	収益の収入	908,474	237,849	1,146,323	1,070,897	304,628	1,375,525	162,423	66,779	229,202
	資本の収入	810,817	485,486	1,296,303	758,665	696,791	1,455,456	△ 52,152	211,305	159,153
	計	1,719,291	723,335	2,442,626	1,829,562	1,001,419	2,830,981	110,271	278,084	388,355
簡易水道	収益の収入	243,627	149,338	392,965	187,344	228,408	415,752	△ 56,283	79,070	22,787
	資本の収入	554,618	510,906	1,065,524	341,393	690,230	1,031,623	△ 213,225	179,324	△ 33,901
	計	798,245	660,244	1,458,489	528,737	918,638	1,447,375	△ 269,508	258,394	△ 11,114
下水道	収益の収入	9,295,122	381,961	9,677,083	8,281,849	503,702	8,785,551	△ 1,013,273	121,741	△ 891,532
	資本の収入	1,584,234	1,120,764	2,704,998	1,551,914	1,596,164	3,148,078	△ 32,320	475,400	443,080
	計	10,879,356	1,502,725	12,382,081	9,833,763	2,099,866	11,933,629	△ 1,045,593	597,141	△ 448,452
交通	収益の収入	1,110	45,661	46,771	1,024	19,537	20,561	△ 86	△ 26,124	△ 26,210
	資本の収入	0	32,000	32,000	0	60,760	60,760	0	28,760	28,760
	計	1,110	77,661	78,771	1,024	80,297	81,321	△ 86	2,636	2,550
宅地造成	収益の収入	0	16,146	16,146	0	11,369	11,369	0	△ 4,777	△ 4,777
	資本の収入	0	395,209	395,209	0	301,074	301,074	0	△ 94,135	△ 94,135
	計	0	411,355	411,355	0	312,443	312,443	0	△ 98,912	△ 98,912
駐車場	収益の収入	0	0	0	0	1,232	1,232	0	1,232	1,232
	資本の収入	0	0	0	0	1,268	1,268	0	1,268	1,268
	計	0	0	0	0	2,500	2,500	0	2,500	2,500
観光施設	収益の収入	0	424,948	424,948	0	63,440	63,440	0	△ 361,508	△ 361,508
	資本の収入	0	136,552	136,552	0	281,588	281,588	0	145,036	145,036
	計	0	561,500	561,500	0	345,028	345,028	0	△ 216,472	△ 216,472
市場	収益の収入	11,971	0	11,971	7,896	0	7,896	△ 4,075	0	△ 4,075
	資本の収入	0	15,080	15,080	0	27,000	27,000	0	11,920	11,920
	計	11,971	15,080	27,051	7,896	27,000	34,896	△ 4,075	11,920	7,845
電気	収益の収入	0	10,752	10,752	0	7,682	7,682	0	△ 3,070	△ 3,070
	資本の収入	0	4,321	4,321	0	12,296	12,296	0	7,975	7,975
	計	0	15,073	15,073	0	19,978	19,978	0	4,905	4,905
介護サービス	収益の収入	0	11,842	11,842	0	97,286	97,286	0	85,444	85,444
	資本の収入	0	0	0	0	46,518	46,518	0	46,518	46,518
	計	0	11,842	11,842	0	143,804	143,804	0	131,962	131,962
法非適用企業計	収益の収入	9,551,830	1,040,648	10,592,478	8,478,113	932,656	9,410,769	△ 1,073,717	△ 107,992	△ 1,181,709
	資本の収入	2,138,852	2,214,832	4,353,684	1,893,307	3,016,898	4,910,205	△ 245,545	802,066	556,521
	計	11,690,682	3,255,480	14,946,162	10,371,420	3,949,554	14,320,974	△ 1,319,262	694,074	△ 625,188
合計	収益の収入	10,460,304	1,278,497	11,738,801	9,549,010	1,237,284	10,786,294	△ 911,294	△ 41,213	△ 952,507
	資本の収入	2,949,669	2,700,318	5,649,987	2,651,972	3,713,689	6,365,661	△ 297,697	1,013,371	715,674
	計	13,409,973	3,978,815	17,388,788	12,200,982	4,950,973	17,151,955	△ 1,208,991	972,158	△ 236,833

7 企業債発行額

(1) 企業債発行額の状況

- 企業債発行額は211億8,240万円で、20年度(322億7,910万円)と比較すると110億9,670万円の減(△34.4%)となっている。
これは、20年度に多く実施された下水道事業及び上水道事業等における補償金免除繰上償還が21年度においては小規模となり、これに伴う借換債の発行が減少したことが主な要因である。
- 増加した事業は、病院事業(9,300万円)のみとなっており、他はすべて減少している。
- 事業別では、下水道事業(法非適用)が118億6,010万円(56.0%)で最も多く、以下、上水道事業が79億3,580万円(37.5%)、簡易水道事業が8億2,420万円(3.9%)、病院事業が2億9,700万円(1.4%)などとなっている。

(2) 事業別の割合(21年度)



(3) 企業債発行額の推移

(単位：千円、%)

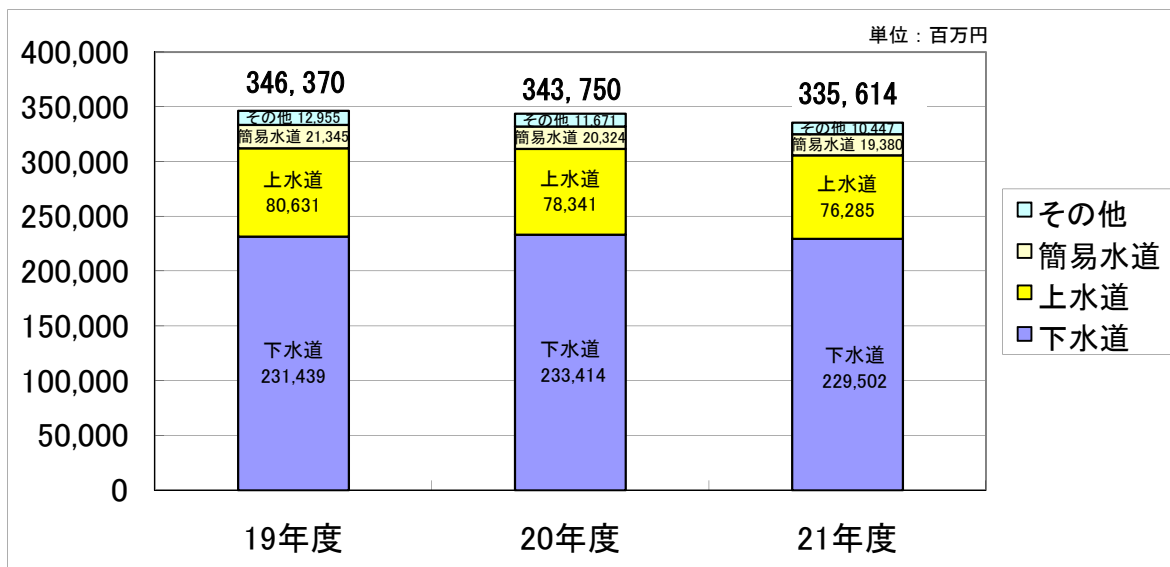
	19年度	20年度	21年度		対前年度比較	
	企業債発行額	企業債発行額	企業債発行額	構成比	増減額	増減率
上水道	4,092,000	10,836,700	7,935,800	37.5	△ 2,900,900	△ 26.8
工業用水道	0	0	0	—	0	—
病院	578,900	204,000	297,000	1.4	93,000	45.6
下水道	525,400	381,600	265,300	1.2	△ 116,300	△ 30.5
法適用企業計	5,196,300	11,422,300	8,498,100	40.1	△ 2,924,200	△ 25.6
簡易水道	1,069,100	1,102,200	824,200	3.9	△ 278,000	△ 25.2
下水道	16,613,600	19,754,600	11,860,100	56.0	△ 7,894,500	△ 40.0
交通	0	0	0	—	0	—
宅地造成	0	0	0	—	0	—
駐車場	0	0	0	—	0	—
観光施設	0	0	0	—	0	—
市場	0	0	0	—	0	—
電気	0	0	0	—	0	—
介護サービス	0	0	0	—	0	—
法非適用企業計	17,682,700	20,856,800	12,684,300	59.9	△ 8,172,500	△ 39.2
合計	22,879,000	32,279,100	21,182,400	100.0	△ 11,096,700	△ 34.4

8 企業債現在高

(1) 企業債現在高の状況

- ・ 企業債現在高は3,356億1,430万3千円で、20年度(3,437億4,994万4千円)と比較すると81億3,564万1千円の減(△2.4%)となっており、5年連続で減少している。
- ・ 減少した主な事業は、下水道事業(法適用+法非適用)(△39億1,121万9千円)、上水道事業(△20億5,564万円)、簡易水道事業(△9億4,315万2千円)などとなっている。
- ・ 事業別では、下水道事業(法適用+法非適用)が2,295億247万3千円(68.4%)で最も多く、以下、上水道事業が762億8,512万1千円(22.7%)、簡易水道事業が193億8,047万円(5.8%)などとなっている。

(2) 企業債現在高の推移



(単位：千円、%)

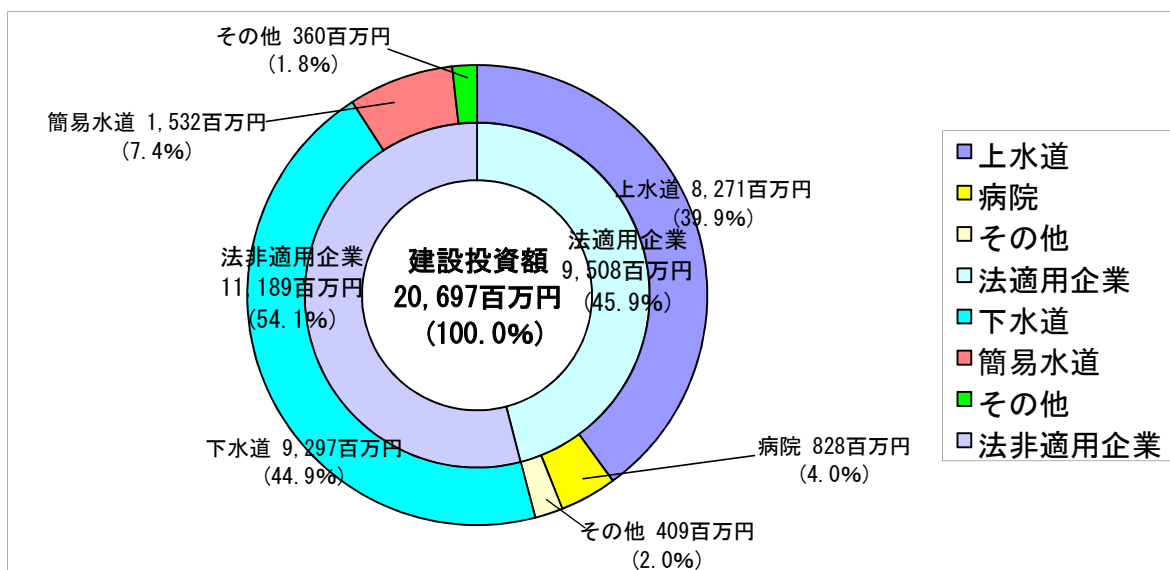
	19年度	20年度	21年度		対前年度比較	
	企業債現在高	企業債現在高	企業債現在高	構成比	増減額	増減率
上水道	80,631,454	78,340,761	76,285,121	22.7	△ 2,055,640	△ 2.6
工業用水道	265,261	246,733	237,100	0.1	△ 9,633	△ 3.9
病院	7,570,091	7,192,581	6,987,946	2.1	△ 204,635	△ 2.8
下水道	9,153,279	8,909,241	8,622,059	2.6	△ 287,182	△ 3.2
法適用企業計	97,620,085	94,689,316	92,132,226	27.5	△ 2,557,090	△ 2.7
簡易水道	21,345,096	20,323,622	19,380,470	5.8	△ 943,152	△ 4.6
下水道	222,285,191	224,504,451	220,880,414	65.8	△ 3,624,037	△ 1.6
交通	202,677	150,557	97,366	0.0	△ 53,191	△ 35.3
宅地造成	1,297,452	947,220	596,988	0.2	△ 350,232	△ 37.0
駐車場	0	0	0	-	0	-
観光施設	1,300,182	1,116,543	819,955	0.2	△ 296,588	△ 26.6
市場	638,530	586,622	532,696	0.2	△ 53,926	△ 9.2
電気	650,706	529,874	405,974	0.1	△ 123,900	△ 23.4
介護サービス	1,030,231	901,739	768,214	0.2	△ 133,525	△ 14.8
法非適用企業計	248,750,065	249,060,628	243,482,077	72.5	△ 5,578,551	△ 2.2
合計	346,370,150	343,749,944	335,614,303	100.0	△ 8,135,641	△ 2.4

9 建設投資額

(1) 建設投資額の状況

- 建設投資額は206億9,730万7千円で、20年度(235億297万2千円)と比較すると28億566万5千円の減(△11.9%)となっている。
- 減少した主な事業は、下水道事業(法非適用)(△42億3,510万6千円)、宅地造成事業(△3億390万8千円)となっている。
- 事業別の建設投資額は、下水道事業(法非適用)が92億9,679万8千円(44.9%)で最も多く、以下、上水道事業が82億7,141万9千円(39.9%)、簡易水道事業が15億3,231万8千円(7.4%)、病院事業が8億2,784万6千円(4.0%)などとなっている。

(2) 事業別の割合(21年度)



(3) 建設投資額の推移

(単位：千円、%)

	19年度	20年度	21年度		対前年度比較	
	建設投資額	建設投資額	建設投資額	構成比	増減額	増減率
上水道	8,063,712	7,689,994	8,271,419	39.9	581,425	7.6
工業用水道	17,427	0	36,994	0.2	36,994	皆増
病院	664,876	308,386	827,846	4.0	519,460	168.4
下水道	570,448	260,820	371,497	1.8	110,677	42.4
法適用企業計	9,316,463	8,259,200	9,507,756	45.9	1,248,556	15.1
簡易水道	1,568,805	1,199,016	1,532,318	7.4	333,302	27.8
下水道	15,414,841	13,531,904	9,296,798	44.9	△ 4,235,106	△ 31.3
交通	0	0	62,194	0.3	62,194	皆増
宅地造成	499,355	455,355	151,447	0.8	△ 303,908	△ 66.7
駐車場	0	0	1,268	0.0	1,268	皆増
観光施設	1,949	2,405	3,674	0.0	1,269	52.8
市場	68,295	55,092	95,334	0.5	40,242	73.0
電気	0	0	0	—	0	—
介護サービス	0	0	46,518	0.2	46,518	皆増
法非適用企業計	17,553,245	15,243,772	11,189,551	54.1	△ 4,054,221	△ 26.6
合計	26,869,708	23,502,972	20,697,307	100.0	△ 2,805,665	△ 11.9

平成21年度地方公営企業決算の事業別状況(法適用企業)

(単位:千円)

事業名	団体名	総収益	総費用	純損益	経常損益	累積欠損金	不良債務	他会計繰入金	企業債現在高
上水道事業	大分市	10,671,482	9,233,799	1,437,683	1,482,237	0	0	494,860	42,389,805
	別府市	2,494,904	2,202,493	292,411	323,682	0	0	10,831	5,560,520
	中津市	1,215,402	1,039,047	176,355	176,355	0	0	33,151	6,610,972
	日田市	797,606	598,848	198,758	200,863	0	0	19,216	2,640,965
	佐伯市	968,633	900,374	68,259	69,469	0	0	59,464	4,888,197
	臼杵市	685,993	702,638	△ 16,645	△ 13,617	△ 26,708	0	9,210	4,697,556
	津久見市	333,495	306,097	27,398	27,445	0	0	5,486	815,760
	竹田市	181,341	156,570	24,771	24,857	0	0	13,548	308,027
	豊後高田市	204,748	192,189	12,559	12,691	0	0	23,766	556,303
	杵築市	389,830	333,541	56,289	56,560	0	0	4,212	1,123,839
	宇佐市	553,051	414,646	138,405	139,201	0	0	1,314	1,535,419
	豊後大野市	252,065	211,757	40,308	40,747	0	0	6,449	807,408
	由布市	473,024	464,278	8,746	12,300	0	0	66,803	2,387,994
	日出町	379,372	338,048	41,324	43,050	0	0	2,300	1,196,036
玖珠町	148,478	146,781	1,697	3,442	0	0	0	766,320	
		19,749,424	17,241,106	2,508,318	2,599,282	△ 26,708	0	750,610	76,285,121
工業用水道事業	杵築市	17,824	14,676	3,148	3,148	0	0	0	237,100
	国東市	27,682	24,985	2,697	2,697	0	0	0	0
		45,506	39,661	5,845	5,845	0	0	0	237,100
病院事業	中津市	4,029,921	3,699,571	330,350	346,812	0	0	386,678	563,602
	杵築市	2,583,410	2,573,171	10,239	13,335	0	0	177,209	1,462,710
	豊後大野市	2,657,080	2,918,431	△ 261,351	41,350	△ 811,249	0	664,036	3,139,746
	国東市	2,940,954	3,141,320	△ 200,366	△ 201,280	△ 54,471	0	235,032	1,821,888
		12,211,365	12,332,493	△ 121,128	200,217	△ 865,720	0	1,462,955	6,987,946
下水道事業(公共下水道)	佐伯市	694,153	678,204	15,949	16,627	△ 633,311	0	617,416	8,622,059
		694,153	678,204	15,949	16,627	△ 633,311	0	617,416	8,622,059
合計		32,700,448	30,291,464	2,408,984	2,821,971	△ 1,525,739	0	2,830,981	92,132,226

平成21年度地方公営企業決算の事業別状況(法非適用企業)

(単位：千円)

事業名	団体名	歳入	歳出	形式収支	実質収支	繰上充用金	他会計繰入金	企業債現在高		
簡易水道事業	中津市	237,929	242,170	2,116	2,116	0	74,930	1,173,535		
	日田市	722,839	709,321	60,717	34,835	0	301,689	3,469,612		
	佐伯市	1,098,777	1,075,012	55,287	37,759	0	260,930	3,649,043		
	臼杵市	75,065	77,359	1,314	1,314	0	25,300	619,037		
	津久見市	119,477	119,477	190	190	0	40,920	351,309		
	竹田市	261,226	259,870	121	121	0	86,190	1,219,911		
	豊後高田市	50,215	50,215	0	0	0	26,061	329,569		
	杵築市	157,220	156,973	0	0	0	49,090	657,288		
	宇佐市	507,323	499,879	12,764	12,764	0	118,632	1,801,784		
	豊後大野市	357,639	334,953	49,251	19,241	0	167,941	1,914,612		
	由布市	269,513	260,225	12,090	12,090	0	99,430	914,862		
	国東市	434,698	428,958	31,467	24,067	0	127,658	2,253,045		
	姫島村	69,640	69,609	612	612	0	22,946	254,037		
	日出町	11,584	11,895	0	0	0	2,762	0		
九重町	113,431	107,719	9,393	9,393	0	20,000	714,391			
玖珠町	44,036	44,077	24	24	0	22,896	58,435			
		4,530,612	4,447,712	235,346	154,526	0	1,447,375	19,380,470		
下水道事業	公共下水道	大分市	14,735,276	14,235,866	516,501	513,142	0	4,383,502	105,756,191	
		別府市	2,427,830	2,397,919	66,029	47,959	0	261,659	10,599,893	
		中津市	2,306,867	2,303,563	44,750	28,493	0	1,050,946	14,818,147	
		日田市	3,198,147	3,142,433	43,881	1,396	0	774,012	13,849,963	
		臼杵市	1,234,315	1,265,673	34,332	14,332	0	430,000	8,152,522	
		津久見市	1,505,780	1,562,556	1,151	1,151	0	324,700	4,977,136	
		豊後高田市	1,110,834	1,088,293	0	0	0	517,679	5,496,404	
		杵築市	787,945	777,648	5,412	0	0	196,716	4,092,452	
		宇佐市	1,181,781	1,171,621	21,322	12,322	0	384,808	7,133,702	
		由布市	11,648	11,464	21	21	0	11,484	158,721	
		国東市	359,725	352,901	21,983	12,983	0	229,600	1,904,299	
		日出町	769,969	786,395	1,250	0	0	187,724	4,067,494	
			29,630,117	29,096,332	747,632	631,799	0	8,752,830	181,006,924	
		特定環境保全	中津市	540,283	538,505	5,415	5,137	0	267,024	1,413,902
	日田市		45,229	45,042	15	15	0	33,684	306,633	
	佐伯市		641,102	637,389	1,000	0	0	209,830	1,227,330	
	臼杵市		224,222	218,030	12,310	12,310	0	73,807	1,293,689	
	豊後高田市		309,987	297,705	0	0	0	77,662	2,001,096	
	杵築市		326,681	317,433	1,430	0	0	66,176	1,672,150	
	宇佐市		183,415	176,946	4,977	4,977	0	39,357	1,439,487	
	豊後大野市		129,168	114,443	21,259	3,236	0	65,860	609,358	
	国東市		1,125,675	1,118,147	14,199	14,199	0	610,644	5,343,786	
	姫島村		64,029	63,976	243	243	0	42,047	287,357	
		3,589,791	3,527,616	60,848	40,117	0	1,486,091	15,594,788		
	農業集落排水	大分市	184,868	184,495	200	0	0	96,703	1,443,439	
		中津市	303,537	297,733	1	1	0	191,522	3,338,442	
		日田市	173,050	171,004	183	183	0	145,971	3,176,683	
		佐伯市	566,578	558,944	0	0	0	219,281	3,646,405	
		臼杵市	158,847	138,707	28,185	12,193	0	78,000	1,095,669	
		竹田市	148,935	148,455	154	154	0	70,400	932,755	
		豊後高田市	63,977	63,827	0	0	0	54,148	402,086	
		杵築市	250,237	249,907	0	0	0	123,360	1,853,692	
		宇佐市	254,892	251,562	2,911	2,911	0	106,826	2,699,223	
		豊後大野市	270,081	239,283	47,776	14,329	0	136,629	1,431,949	
		由布市	119,492	117,339	2,929	2,929	0	99,964	790,459	
		国東市	52,990	52,177	811	811	0	49,100	395,303	
		日出町	35,355	35,355	0	0	0	22,536	229,057	
			2,582,839	2,508,788	83,150	33,511	0	1,394,440	21,435,162	
		漁業集落排水	佐伯市	283,592	278,609	804	0	0	189,832	1,657,900
			臼杵市	11,841	11,734	650	650	0	10,258	108,210
			豊後高田市	15,237	15,237	0	0	0	12,301	45,908
			姫島村	12,462	12,454	105	105	0	8,800	94,369
			日出町	56,434	56,434	0	0	0	18,894	181,036
			379,566	374,468	1,559	755	0	240,085	2,087,423	
	小規模集合排水	中津市	10,298	10,332	165	165	0	9,205	23,481	
佐伯市		12,792	12,792	0	0	0	11,781	113,075		
	23,090	23,124	165	165	0	20,986	136,556			
特定地域生活排水	佐伯市	49,897	49,236	0	0	0	1,781	112,025		
	臼杵市	15,321	15,471	1,608	1,608	0	396	45,300		
	竹田市	179,762	168,163	313	313	0	23,800	352,497		
	豊後大野市	41,825	41,424	694	694	0	13,163	91,839		
	国東市	1,630	1,557	1	1	0	57	17,900		
	288,435	275,851	2,616	2,616	0	39,197	619,561			
	36,493,838	35,806,179	895,970	708,963	0	11,933,629	220,880,414			

平成21年度地方公営企業決算の事業別状況(法非適用企業)

(単位：千円)

事業名	団体名	歳入	歳出	形式収支	実質収支	繰上充用金	他会計繰入金	企業債現在高	
交通事業	佐伯市	55,194	77,573	321	321	0	10,083	6,134	
	姫島村	403,553	350,056	△ 190,830	△ 202,302	244,327	71,238	91,232	
		458,747	427,629	△ 190,509	△ 201,981	244,327	81,321	97,366	
宅地造成事業	臨海土地造成	大分市	31,799	31,799	0	0	0	31,799	53,518
			31,799	31,799	0	0	0	31,799	53,518
	その他造成	大分市	329,802	329,802	0	0	0	272,530	543,470
		佐伯市	27,606	131,441	0	0	0	2,185	0
		津久見市	20,558	20,546	1,065	1,065	0	5,929	0
			0	0					
	377,966	481,789	1,065	1,065	0	280,644	543,470		
	409,765	513,588	1,065	1,065	0	312,443	596,988		
駐車場事業	中津市	38,174	36,820	1,059	1,059	0	0	0	
	姫島村	8,607	8,623	△ 5,819	△ 5,819	5,803	2,500	0	
		46,781	45,443	△ 4,760	△ 4,760	5,803	2,500	0	
観光施設事業	休養宿泊施設	中津市	11,849	11,849	0	0	0	6,828	0
		竹田市	383,127	384,970	18,449	18,449	0	61,059	459,955
			394,976	396,819	18,449	18,449	0	67,887	459,955
	その他観光施設	大分市	163,115	163,115	0	0	0	163,115	0
		臼杵市	68,851	69,097	11,063	11,063	0	0	0
		由布市	138,379	137,245	4,873	4,873	0	114,026	360,000
			370,345	369,457	15,936	15,936	0	277,141	360,000
	765,321	766,276	34,385	34,385	0	345,028	819,955		
市場事業	大分市	356,818	357,220	14,476	14,476	0	0	497,722	
	別府市	52,879	52,879	0	0	0	7,896	0	
	佐伯市	50,733	50,177	9,669	1,529	0	27,000	34,974	
		460,430	460,276	24,145	16,005	0	34,896	532,696	
電気事業	大分市	168,274	168,274	0	0	0	19,978	405,974	
	168,274	168,274	0	0	0	19,978	405,974		
介護サービス事業	中津市	188,992	209,717	12,703	12,703	0	758	110,370	
	日田市	70	70	0	0	0	0	0	
	津久見市	23,106	23,106	0	0	0	8,412	0	
	宇佐市	401,797	374,575	38,616	38,616	0	1,511	548,111	
	豊後大野市	146	213	0	0	0	0	0	
	国東市	282,460	295,918	1,742	1,742	6,370	86,219	0	
	姫島村	186,596	171,511	88,485	88,485	0	46,904	109,733	
	別杵速見	301,259	279,565	10,120	10,120	0	0	0	
	1,384,426	1,354,675	151,666	151,666	6,370	143,804	768,214		
合計		44,718,194	43,990,052	1,147,308	859,869	256,500	14,320,974	243,482,077	

資料 2

平成21年度地方公営企業決算の市町村別状況(法適用企業)

(単位:千円)

団体名	事業名	総収益	総費用	純損益	経常損益	累積欠損金	不良債務	他会計繰入金	企業債現在高
大分市	上水道事業	10,671,482	9,233,799	1,437,683	1,482,237	0	0	494,860	42,389,805
		10,671,482	9,233,799	1,437,683	1,482,237	0	0	494,860	42,389,805
別府市	上水道事業	2,494,904	2,202,493	292,411	323,682	0	0	10,831	5,560,520
		2,494,904	2,202,493	292,411	323,682	0	0	10,831	5,560,520
中津市	上水道事業	1,215,402	1,039,047	176,355	176,355	0	0	33,151	6,610,972
	病院事業	4,029,921	3,699,571	330,350	346,812	0	0	386,678	563,602
		5,245,323	4,738,618	506,705	523,167	0	0	419,829	7,174,574
日田市	上水道事業	797,606	598,848	198,758	200,863	0	0	19,216	2,640,965
		797,606	598,848	198,758	200,863	0	0	19,216	2,640,965
佐伯市	上水道事業	968,633	900,374	68,259	69,469	0	0	59,464	4,888,197
	公共下水道事業	694,153	678,204	15,949	16,627	△ 633,311	0	617,416	8,622,059
		1,662,786	1,578,578	84,208	86,096	△ 633,311	0	676,880	13,510,256
臼杵市	上水道事業	685,993	702,638	△ 16,645	△ 13,617	△ 26,708	0	9,210	4,697,556
		685,993	702,638	△ 16,645	△ 13,617	△ 26,708	0	9,210	4,697,556
津久見市	上水道事業	333,495	306,097	27,398	27,445	0	0	5,486	815,760
		333,495	306,097	27,398	27,445	0	0	5,486	815,760
竹田市	上水道事業	181,341	156,570	24,771	24,857	0	0	13,548	308,027
		181,341	156,570	24,771	24,857	0	0	13,548	308,027
豊後高田市	上水道事業	204,748	192,189	12,559	12,691	0	0	23,766	556,303
		204,748	192,189	12,559	12,691	0	0	23,766	556,303
杵築市	上水道事業	389,830	333,541	56,289	56,560	0	0	4,212	1,123,839
	工業用水道事業	17,824	14,676	3,148	3,148	0	0	0	237,100
	病院事業	2,583,410	2,573,171	10,239	13,335	0	0	177,209	1,462,710
		2,991,064	2,921,388	69,676	73,043	0	0	181,421	2,823,649
宇佐市	上水道事業	553,051	414,646	138,405	139,201	0	0	1,314	1,535,419
		553,051	414,646	138,405	139,201	0	0	1,314	1,535,419
豊後大野市	上水道事業	252,065	211,757	40,308	40,747	0	0	6,449	807,408
	病院事業	2,657,080	2,918,431	△ 261,351	41,350	△ 811,249	0	664,036	3,139,746
		2,909,145	3,130,188	△ 221,043	82,097	△ 811,249	0	670,485	3,947,154
由布市	上水道事業	473,024	464,278	8,746	12,300	0	0	66,803	2,387,994
		473,024	464,278	8,746	12,300	0	0	66,803	2,387,994
国東市	工業用水道事業	27,682	24,985	2,697	2,697	0	0	0	0
	病院事業	2,940,954	3,141,320	△ 200,366	△ 201,280	△ 54,471	0	235,032	1,821,888
		2,968,636	3,166,305	△ 197,669	△ 198,583	△ 54,471	0	235,032	1,821,888
日出町	上水道事業	379,372	338,048	41,324	43,050	0	0	2,300	1,196,036
		379,372	338,048	41,324	43,050	0	0	2,300	1,196,036
玖珠町	上水道事業	148,478	146,781	1,697	3,442	0	0	0	766,320
		148,478	146,781	1,697	3,442	0	0	0	766,320
合計		32,700,448	30,291,464	2,408,984	2,821,971	△ 1,525,739	0	2,830,981	92,132,226

平成21年度地方公営企業決算の市町村別状況(法非適用企業)

(単位：千円)

団体名	事業名	歳入	歳出	形式収支	実質収支	繰上充用金	他会計繰入金	企業債現在高
大分市	公共下水道事業	14,735,276	14,235,866	516,501	513,142	0	4,383,502	105,756,191
	農業集落排水事業	184,868	184,495	200	0	0	96,703	1,443,439
	宅地造成事業(臨海土地造成)	31,799	31,799	0	0	0	31,799	53,518
	宅地造成事業(その他造成)	329,802	329,802	0	0	0	272,530	543,470
	観光施設事業(その他観光施設)	163,115	163,115	0	0	0	163,115	0
	市場事業	356,818	357,220	14,476	14,476	0	0	497,722
	電気事業	168,274	168,274	0	0	0	19,978	405,974
		15,969,952	15,470,571	531,177	527,618	0	4,967,627	108,700,314
別府市	公共下水道事業	2,427,830	2,397,919	66,029	47,959	0	261,659	10,599,893
	市場事業	52,879	52,879	0	0	0	7,896	0
		2,480,709	2,450,798	66,029	47,959	0	269,555	10,599,893
中津市	簡易水道事業	237,929	242,170	2,116	2,116	0	74,930	1,173,535
	公共下水道事業	2,306,867	2,303,563	44,750	28,493	0	1,050,946	14,818,147
	特定環境保全公共下水道事業	540,283	538,505	5,415	5,137	0	267,024	1,413,902
	農業集落排水事業	303,537	297,733	1	1	0	191,522	3,338,442
	小規模集合排水事業	10,298	10,332	165	165	0	9,205	23,481
	駐車場事業	38,174	36,820	1,059	1,059	0	0	0
	観光施設事業(休養宿泊施設)	11,849	11,849	0	0	0	6,828	0
	介護サービス事業	188,992	209,717	12,703	12,703	0	758	110,370
		3,637,929	3,650,689	66,209	49,674	0	1,601,213	20,877,877
日田市	簡易水道事業	722,839	709,321	60,717	34,835	0	301,689	3,469,612
	公共下水道事業	3,198,147	3,142,433	43,881	1,396	0	774,012	13,849,963
	特定環境保全公共下水道事業	45,229	45,042	15	15	0	33,684	306,633
	農業集落排水事業	173,050	171,004	183	183	0	145,971	3,176,683
	介護サービス事業	70	70	0	0	0	0	0
		4,139,335	4,067,870	104,796	36,429	0	1,255,356	20,802,891
佐伯市	簡易水道事業	1,098,777	1,075,012	55,287	37,759	0	260,930	3,649,043
	特定環境保全公共下水道事業	641,102	637,389	1,000	0	0	209,830	1,227,330
	農業集落排水事業	566,578	558,944	0	0	0	219,281	3,646,405
	漁業集落排水事業	283,592	278,609	804	0	0	189,832	1,657,900
	小規模集合排水事業	12,792	12,792	0	0	0	11,781	113,075
	特定地域生活排水事業	49,897	49,236	0	0	0	1,781	112,025
	交通事業	55,194	77,573	321	321	0	10,083	6,134
	宅地造成事業(その他造成)	27,606	131,441	0	0	0	2,185	0
	市場事業	50,733	50,177	9,669	1,529	0	27,000	34,974
		2,786,271	2,871,173	67,081	39,609	0	932,703	10,446,886
臼杵市	簡易水道事業	75,065	77,359	1,314	1,314	0	25,300	619,037
	公共下水道事業	1,234,315	1,265,673	34,332	14,332	0	430,000	8,152,522
	特定環境保全公共下水道事業	224,222	218,030	12,310	12,310	0	73,807	1,293,689
	農業集落排水事業	158,847	138,707	28,185	12,193	0	78,000	1,095,669
	漁業集落排水事業	11,841	11,734	650	650	0	10,258	108,210
	特定地域生活排水事業	15,321	15,471	1,608	1,608	0	396	45,300
	観光施設事業(その他観光施設)	68,851	69,097	11,063	11,063	0	0	0
		1,788,462	1,796,071	89,462	53,470	0	617,761	11,314,427
津久見市	簡易水道事業	119,477	119,477	190	190	0	40,920	351,309
	公共下水道事業	1,505,780	1,562,556	1,151	1,151	0	324,700	4,977,136
	宅地造成事業(その他造成)	20,558	20,546	1,065	1,065	0	5,929	0
	介護サービス事業	23,106	23,106	0	0	0	8,412	0
		1,668,921	1,725,685	2,406	2,406	0	379,961	5,328,445
竹田市	簡易水道事業	261,226	259,870	121	121	0	86,190	1,219,911
	農業集落排水事業	148,935	148,455	154	154	0	70,400	932,755
	特定地域生活排水事業	179,762	168,163	313	313	0	23,800	352,497
	観光施設事業(休養宿泊施設)	383,127	384,970	18,449	18,449	0	61,059	459,955
		973,050	961,458	19,037	19,037	0	241,449	2,965,118
豊後高田市	簡易水道事業	50,215	50,215	0	0	0	26,061	329,569
	公共下水道事業	1,110,834	1,088,293	0	0	0	517,679	5,496,404
	特定環境保全公共下水道事業	309,987	297,705	0	0	0	77,662	2,001,096
	農業集落排水事業	63,977	63,827	0	0	0	54,148	402,086
	漁業集落排水事業	15,237	15,237	0	0	0	12,301	45,908
		1,550,250	1,515,277	0	0	0	687,851	8,275,063
杵築市	簡易水道事業	157,220	156,973	0	0	0	49,090	657,288
	公共下水道事業	787,945	777,648	5,412	0	0	196,716	4,092,452
	特定環境保全公共下水道事業	326,681	317,433	1,430	0	0	66,176	1,672,150
	農業集落排水事業	250,237	249,907	0	0	0	123,360	1,853,692
		1,522,083	1,501,961	6,842	0	0	435,342	8,275,582

平成21年度地方公営企業決算の市町村別状況(法非適用企業)

(単位：千円)

団体名	事業名	歳入	歳出	形式収支	実質収支	繰上充用金	他会計繰入金	企業債現在高
宇佐市	簡易水道事業	507,323	499,879	12,764	12,764	0	118,632	1,801,784
	公共下水道事業	1,181,781	1,171,621	21,322	12,322	0	384,808	7,133,702
	特定環境保全公共下水道事業	183,415	176,946	4,977	4,977	0	39,357	1,439,487
	農業集落排水事業	254,892	251,562	2,911	2,911	0	106,826	2,699,223
	介護サービス事業	401,797	374,575	38,616	38,616	0	1,511	548,111
		2,529,208	2,474,583	80,590	71,590	0	651,134	13,622,307
豊後大野市	簡易水道事業	357,639	334,953	49,251	19,241	0	167,941	1,914,612
	特定環境保全公共下水道事業	129,168	114,443	21,259	3,236	0	65,860	609,358
	農業集落排水事業	270,081	239,283	47,776	14,329	0	136,629	1,431,949
	特定地域生活排水事業	41,825	41,424	694	694	0	13,163	91,839
	介護サービス事業	146	213	0	0	0	0	0
		798,859	730,316	118,980	37,500	0	383,593	4,047,758
由布市	簡易水道事業	269,513	260,225	12,090	12,090	0	99,430	914,862
	公共下水道事業	11,648	11,464	21	21	0	11,484	158,721
	農業集落排水事業	119,492	117,339	2,929	2,929	0	99,964	790,459
	観光施設事業(その他観光施設)	138,379	137,245	4,873	4,873	0	114,026	360,000
		539,032	526,273	19,913	19,913	0	324,904	2,224,042
国東市	簡易水道事業	434,698	428,958	31,467	24,067	0	127,658	2,253,045
	公共下水道事業	359,725	352,901	12,983	12,983	0	229,600	1,904,299
	特定環境保全公共下水道事業	1,125,675	1,118,147	14,199	14,199	0	610,644	5,343,786
	農業集落排水事業	52,990	52,177	811	811	0	49,100	395,303
	特定地域生活排水事業	1,630	1,557	1	1	0	57	17,900
	介護サービス事業	282,460	295,918	1,742	1,742	6,370	86,219	0
		2,257,178	2,249,658	61,203	53,803	6,370	1,103,278	9,914,333
姫島村	簡易水道事業	69,640	69,609	612	612	0	22,946	254,037
	特定環境保全公共下水道事業	64,029	63,976	243	243	0	42,047	287,357
	漁業集落排水事業	12,462	12,454	105	105	0	8,800	94,369
	交通事業	403,553	350,056	△ 190,830	△ 202,302	244,327	71,238	91,232
	駐車場事業	8,607	8,623	△ 5,819	△ 5,819	5,803	2,500	0
	介護サービス事業	186,596	171,511	88,485	88,485	0	46,904	109,733
		744,887	676,229	△ 107,204	△ 118,676	250,130	194,435	836,728
日出町	簡易水道事業	11,584	11,895	0	0	0	2,762	0
	公共下水道事業	769,969	786,395	1,250	0	0	187,724	4,067,494
	農業集落排水事業	35,355	35,355	0	0	0	22,536	229,057
	漁業集落排水事業	56,434	56,434	0	0	0	18,894	181,036
		873,342	890,079	1,250	0	0	231,916	4,477,587
九重町	簡易水道事業	113,431	107,719	9,393	9,393	0	20,000	714,391
		113,431	107,719	9,393	9,393	0	20,000	714,391
玖珠町	簡易水道事業	44,036	44,077	24	24	0	22,896	58,435
		44,036	44,077	24	24	0	22,896	58,435
別杵速見	介護サービス事業	301,259	279,565	10,120	10,120	0	0	0
		301,259	279,565	10,120	10,120	0	0	0
合計		44,718,194	43,990,052	1,147,308	859,869	256,500	14,320,974	243,482,077

用語解説

○公営企業

公営企業とは、独立採算の原則の下に自立的な一個の経営体として、地域住民の福祉の増進を目的に運営される企業のことです。

したがって、公営企業の運営に係る経費は、その性質上当該公営企業の経営に伴う収入をもって充てることが適当でない経費及び能率的な経営を行ってもなおその経営に伴う収入のみをもって充てることが客観的に困難であると認められる経費を除き、当該企業の経営に伴う収入をもってこれに充てなければならない、とされています。

○法適用企業

法適用企業とは、地方公営企業法の適用を受ける企業のこと、経営組織としては、原則として、企業の管理者を置き、当該管理者は、企業職員の任免・分課の設置・企業管理規定の制定等日常の業務を執行する権限と責任を有します。

また、財務面では、一般会計における現金主義に対し、発生主義に基づく企業会計方式を採用し、経営成績及び財政状況を明らかにすることとされ、独立採算が求められています。

○法非適用企業

法非適用企業とは、地方公営企業法の適用を受けない企業のこと、組織・職員の身分・会計方式等については一般会計と同じ考え方ですが、公営企業であるため独立採算については求められることとなります。

○収益的収支

収益的収支とは、一事業年度の企業の経営活動に伴い発生するすべての収益とそれに対応するすべての費用のことをいいます。

収益的収入は、サービスの提供の対価としての料金収入を主体とする「営業収益」、受取利息・他会計補助金等の「営業外収益」及び固定資産売却益等の「特別利益」からなります。

収益的支出は、サービスの提供に要する人件費・物件費等の「営業費用」、支払利息等の「営業外費用」、固定資産売却損等の「特別損失」及び「予備費」からなります。

○資本的収支

資本的収支とは、企業の将来の経営活動に備えて行う建設改良及び建設改良にかかる企業債償還金等の支出とその財源となる収入のことをいいます。

資本的収入は、企業債、固定資産売却代金（売却益は除く）、他会計からの出資金、長期借入金、建設改良事業の補助金等からなります。

資本的支出は、建設改良費、企業債償還金（元金）、他会計からの長期借入金償還金等からなります。

○収支（黒字・赤字）

収支とは、その会計年度の収入から支出を差し引いて、プラスであれば黒字、マイナスであれば赤字ということになります。

法適用企業では、収益的収入から収益的支出を差し引いた純損益により収支を表します。

法非適用企業では、収益的収入及び収益的支出に資本的収入及び資本的支出等を加えた実質収支により収支を表します。

○累積欠損金

累積欠損金とは、営業活動によって欠損を生じた場合、この欠損金を埋めるための処理として、繰越利益剰余金、利益積立金、資本剰余金等で補てんすることとなりますが、それでもなお補てんできなかつたものの各事業年度の損失額の累積されたものをいいます。

○不良債務

不良債務とは、流動負債の額が流動資産の額を超える場合、その超える額のことをいいます。

これは、資金的にみて、当面の支払能力を超える債務の額と考えられます。

累積欠損金には、減価償却費等の現金の支出を要しない経費が含まれているのに対して、不良債務は、減価償却費等を除いた実質的な現金ベースでの赤字額を表しています。

なお、流動負債とは、負債のうち、支払期限が貸借対照表日から起算して1年以内に到来するものをいい、具体的には、一時借入金、未払金、未払費用、前受金等のことです。

また、流動資産とは、現金及び1年のうちに回収又は販売により現金化し、支払手段となりやすい資産のことをいい、具体的には、現金、預金、製品、未収金、前払金等のことです。

○繰上充用金

繰上充用金とは、会計年度経過後、その会計年度の歳入が歳出に不足する場合に、翌年度の歳入を繰り上げてその年度の歳入に充てることとなり、その場合における繰り上げを行った金額のことをいいます。

○他会計繰入金

他会計繰入金とは、一般会計から公営企業会計へ繰り入れた額のことをいいます。

このうち、本来、一般会計が負担すべき、あるいは負担することが適当な経費等として、毎年総務省が通知により定めている基準に基づく繰入金を基準内繰入金、総務省の基準に基づかない繰入金を基準外繰入金といいます。