

大分県豊後水道漁海況速報（短期）

29-12号

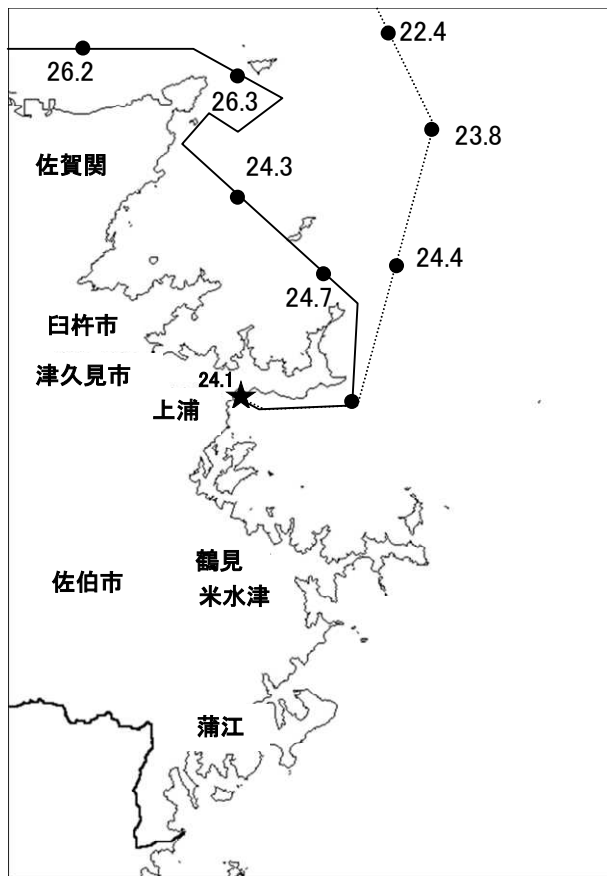
第29-12号 平成29年9月8日(金)発行

大分県農林水産研究指導センター水産研究部 佐伯市上浦大字津井浦

●海況

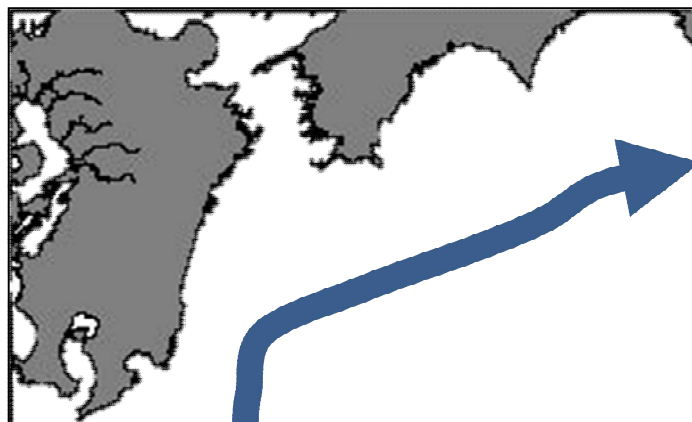
調査船航行時水温

実線：9月4日 点線：9月7日



★：定地水温(9/8)

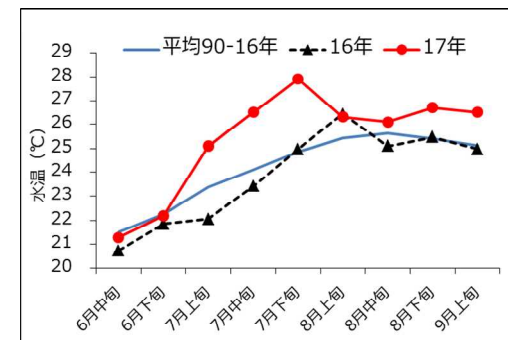
●黒潮情報(海上保安庁海洋速報第170号:8/30-9/6観測)



黒潮流軸位置(マイル)	
都井岬 ENE	足摺岬 SSE
20	30

黒潮は都井岬で接岸、足摺岬でやや離岸、九州南東沖の黒潮内表面水温は29℃となっています。

● 定置水温(表面:℃) [佐伯湾奥]



「海況概要」(9月8日)

9月上旬の水試地先(上浦)の定地水温(表面)は26.5℃であり、前年より1.5℃高めで、平年より1.4℃高めでした。9月8日の表面水温は24.1℃となっています。

「漁況概要」(8月21日~9月3日)

県南まき網マイワシ主体に343トンの水揚げ。小型底びき網では鶴見でケンサキイカ、蒲江でエソ類主体の漁。一本釣りでは鶴見でケンサキイカ、保戸島でブリ、蒲江でカサゴ主体の漁。タチウオこぎ釣り(白杵)は1隻・1日あたりの漁獲量が54.2キロと前期間(43キロ)と比べ増加した。刺網では鶴見でマダコ、蒲江でイセエビ主体の漁。定置網は鶴見、蒲江、マアジ、米水津でカマス主体の漁。

他県情報

宮崎県(8/24~8/30):期間中、日向灘の小・中型まき網は、67統1676.4トン。(ウルメイワシ692.3トン、サバ類353.3トン、オアカムロ197.3トン、マアジ110.8トン、カタクチイワシ88.2トン他の水揚げ。)また、期間中の船曳パッチ網は、11統11.1トンの水揚げ(すべてシラス)。

高知県(8/29~9/4):対象期間における宿毛湾周辺海域の中型まき網漁の総漁獲量は、24統197.8トン。(マアジ112.9トン、ウルメイワシ36.3トン、サバ類16.2トン、カタクチイワシ14.4トン、キビナゴ12.7トン他の水揚げ。)

※次回の発行予定について

次回速報は平成29年9月22日に発行する予定です。

なお、この情報は 大分県農林水産研究指導センター水産研究部のホームページ (<http://www.pref.oita.jp/soshiki/15090/>) でもご覧いただけます。

● 漁況

29-12号

漁協TACシステム集計速報値・30魚種(佐賀関・鶴見・米水津・蒲江 期間8/21～9/3)

漁業種類	所属漁協名	隻・日あたり漁獲量	まいわし	うるめ	かたぐち	まあじ	まるあじ	さば類	ぶり	ひらめ	めいたがれい	えそ類	たちうお	まだい	いさき	かます	とらふぐ	あんこう	かさご類	かわはぎ類	きびなご	まとうだい	めじな	いせえび	くるまえばい	こういか類	あおりいか	けんさき	まだこ	なまこ類	あわび類	さざえ	単位:キロ
																																	総計(他魚種も含む)
小型底曳網漁業	鶴見										4	30		15					2						0		601	1				652	
	蒲江											37						6						23			6				72		
船びき網漁業	鶴見(一部底曳網を含む)				2,288	29	6							14		3																2,339	
	米水津(一部底曳網を含む)				5,338																											5,338	
大中型まき網漁業	鶴見(延べ水揚げ統数17)	6,912	102,606		7,425	1,946	66	4,077				394	5	64	2	657	14			2							241					117,497	
中型まき網漁業	鶴見(延べ水揚げ統数31)	5,594	165,480		4,185	2,214	208	1,337																								173,423	
	米水津(延べ水揚げ統数16)	3,251	8,820			32,547		10,647																								52,014	
	蒲江					40																										40	
刺網漁業	佐賀関																																0
	鶴見					67		45		25	14	7	14	5					41	14				6	32			361				631	
	蒲江									1		9		11					3	53			9	96								182	
定置網漁業	鶴見					2,015	168	114	14	21	1			13	51	68			9	28			29	1		9	22	5			2,567		
	米水津		1,407		4	1,928	52	1,826	112	12				68	84	6,527			52	104			128			56	676				13,036		
	蒲江		422			1,399	32	95	7	2		6	6	17	60	1,229			21	49			100	6		16	10	1		5	3,482		
一本釣り	佐賀関					7,290	0	4,029	5,679	7		4,026	1,386	4,490			4		42	10			4			16	141	2			27,110		
	鶴見					2,148	547	62	2,591		7	7	1,734	1,648					134	2			3	41		3	3,570	7			12,502		
	蒲江					8			9				5					196													219		
その他の漁業	佐賀関					35													15											56	798	889	
	鶴見																										183			6	1,273	1,477	
	米水津																													15	754	769	
	蒲江								19			493						5	12								149			1		669	
総計			276,906	1,829	19,240	51,666	1,077	22,231	8,432	68	18	972	4,058	3,330	6,335	8,483	18	6	447	194	153	3	317	135	23	0	84	5,262	714	0	78	2,830	414,908

他漁協情報(期間:8/21～9/3)

単位:キロ

漁業種類	所属漁協名	期間	延べ出漁隻数	隻・日あたり漁獲量()は先号漁獲量	まあじ	まるあじ	さば類	かたぐち	うるめ	まいわし	ぶり	たちうお	まだい	いさき	とらふぐ	こういか類	その他	計
中型まき網	臼杵・津久見	8/21～9/3	7隻	848(683)	3,021	2,681		232										5,934
一本釣り	臼杵(夕子釣りのみ)	8/21～9/3	151隻	54.2(43)								8,183						8,183
	保戸島	8/21～9/3	*	*(*)	107		97				618	312					1,130	2,264

TACシステム集計値及び中部振興局農山漁村振興課水産班とりまとめ(一部は聞き取りによる概算データ)

「魚価」円/kg

漁業種類	魚種名	地区名	平均	備考
釣り	タチウオ	臼杵	1,406	-
	ブリ	保戸島	330	-
	マダイ	保戸島	800	-
	マダイ	鶴見	1,051	-
	マアジ	鶴見	925	-
	ブリ・ハマチ	鶴見	423	-
	イサキ	鶴見	1,171	-
	マアジ	佐賀関	300	300g級(1尾あたり)
	マサバ	佐賀関	700	700g級(1尾あたり)
	ブリ	佐賀関	300	1kg級(1尾あたり)
マダイ	佐賀関	1,200	1kg級(1尾あたり)	

漁業種類	魚種名	地区名	平均	備考
定置網	マアジ(コアジ)	鶴見	468	-
	マアジ(マアジ)	鶴見	170	-
	カワハギ	鶴見	387	-
潜水・採貝	アオリイカ	鶴見	1,228	-
	アワビ	鶴見	6,458	-
	サザエ	鶴見	800	-
活魚	クルマエビ	鶴見	5,000	-
	ヒラメ	鶴見	-	-

漁協支店からのTACシステムデータ、一部聞き取り