

# 1 「安心・活力・発展プラン2015」の目標指標の進捗状況について

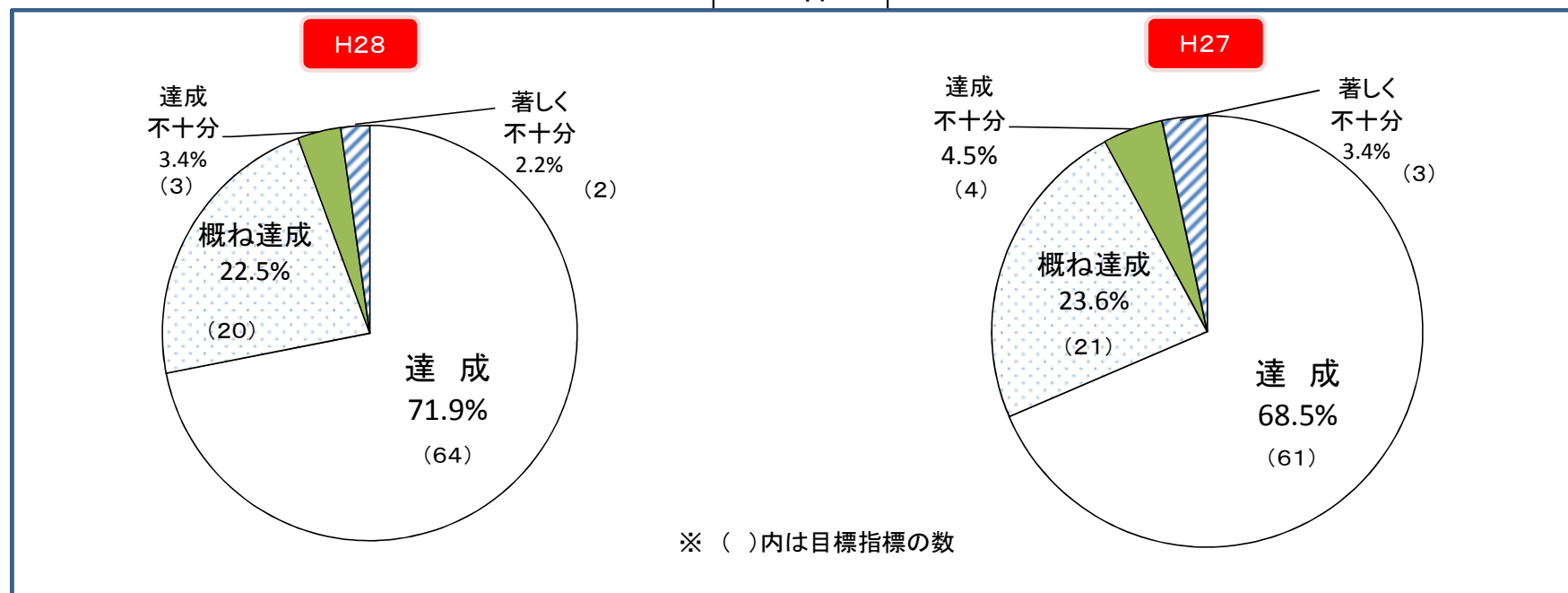
施策毎に設定した目標指標の進捗状況（28年度）については、以下のとおりであり、「達成」及び「概ね達成」は全体の94.4%（対前年度+2.3%）となる見込み。

区 分	達 成 (達成率100%以上)	概ね達成 (達成率100%未満～90%以上)	達成不十分 (達成率90%未満～80%以上)	著しく不十分 (達成率80%未満)	合 計
28年度進捗状況	64 ( 71.9%)	20 ( 22.5%)	3 ( 3.4%)	2 ( 2.2%)	89 ( 100.0%)
	84 ( 94.4%)		5 ( 5.6%)		

分野別	安 心	23 ( 65.7%)	9 ( 25.7%)	1 ( 2.9%)	2 ( 5.7%)	35 ( 100.0%)
	活 力	22 ( 78.6%)	6 ( 21.4%)	0 ( 0.0%)	0 ( 0.0%)	28 ( 100.0%)
	発 展	17 ( 73.9%)	5 ( 21.7%)	1 ( 4.3%)	0 ( 0.0%)	23 ( 100.0%)
	地 方 創 生	8 ( 72.7%)	2 ( 18.2%)	1 ( 9.1%)	0 ( 0.0%)	11 ( 100.0%)

※地方創生の指標は再掲を含む。

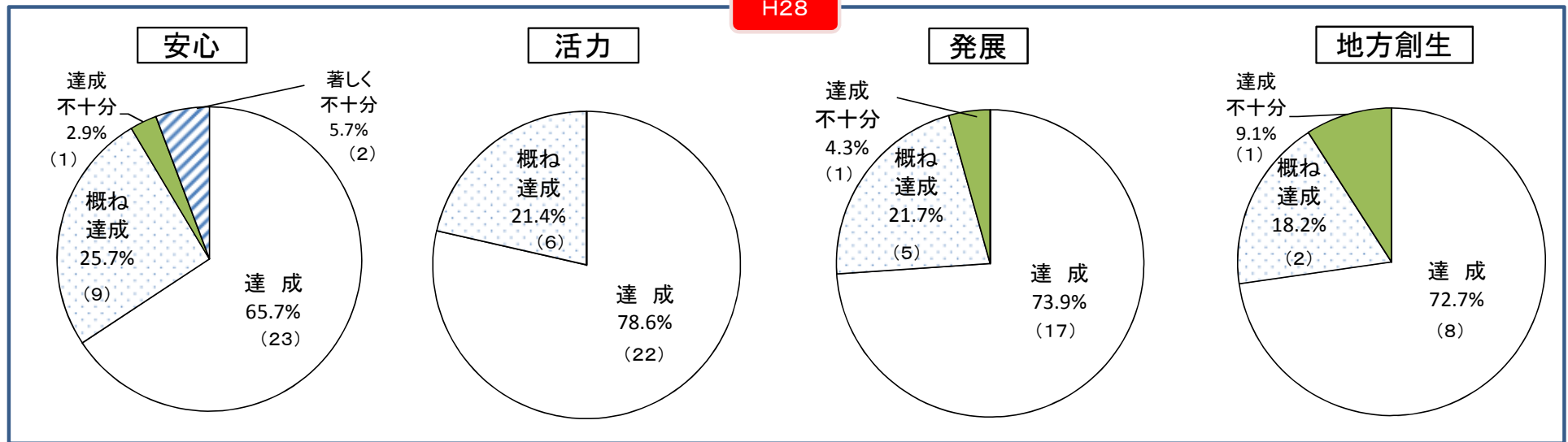
## 全体



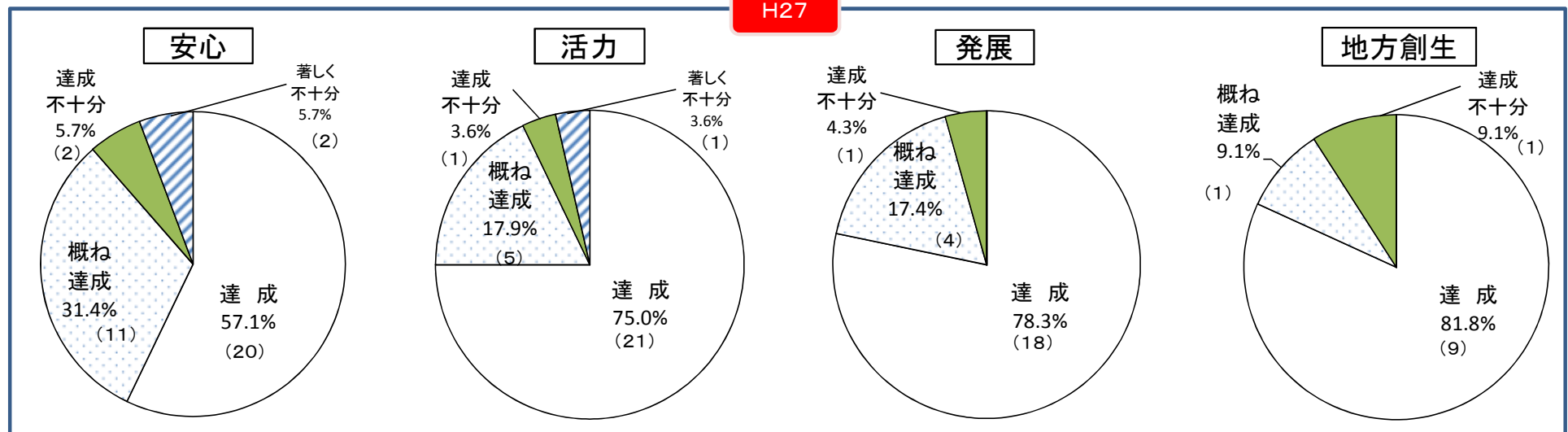
### 分野別の年度比較(28年度-27年度)

※ ( )内は目標指標の数

H28



H27



## 2 各政策・施策の目標指標の達成状況

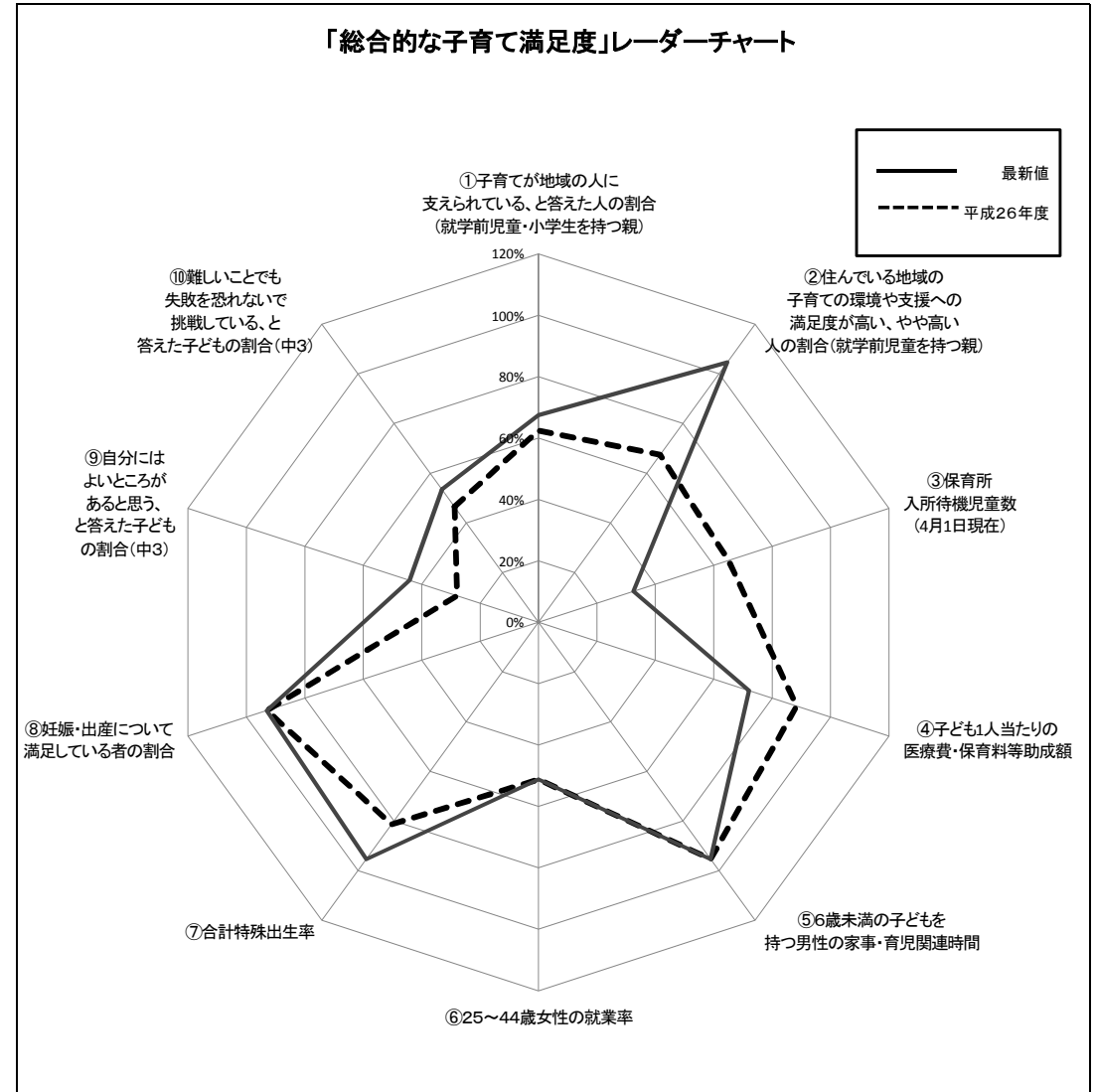
### (1) 各政策の重点指標の達成状況

	政策名	重点指標名	H28		指標所管部局
			実績	達成度	
安心	1 一人ひとりの子どもが健やかに生まれ育つ社会づくりの推進	子育て満足度日本一(別添リーダーチャート参照)			福祉保健部
	2 健康長寿・生涯社会の構築	健康寿命(男性)	71.56 歳	101.9%	福祉保健部
		健康寿命(女性)	75.01 歳	102.0%	
	3 障がい者が地域で暮らし働ける社会づくりの推進	障がい者雇用率全国順位	3 位	95.7%	福祉保健部
	4 恵まれた環境の未来への継承	県民一斉おおいとうつくし大行動参加者数	362,318 人	99.5%	生活環境部
	5 安全・安心を実感できる暮らしの確立	刑法犯認知件数	4,054 件	119.9%	警察本部
	6 人権を尊重し共に支える社会づくりの推進	人権問題専門研修受講者数(累計)	911 人	120.5%	生活環境部
	7 地域社会の再構築	ネットワーク化の希望を叶えた集落数	606 集落	101.0%	企画振興部
	8 多様な県民活動の推進	県・市町村との協働件数	1,079 件	108.8%	生活環境部
	9 安全・安心な県土づくりと危機管理体制の充実	自主防災組織避難訓練等実施率	50.3 %	62.9%	生活環境部
10 コミュニティを維持する移住・定住の促進	移住施策を活用した移住者数	768 人	187.3%	企画振興部	
活力	11 変化に対応し挑戦と努力が報われる農林水産業の実現	農林水産業による創出額(億円/年)(合計)	2,232 億円	103.8%	農林水産部
	12 多様な仕事を創出する産業の振興と人材の確保	創業支援件数	551 件	110.2%	商工労働部
	13 男女が共に支える社会づくりの推進	女性が輝くおおいた推進会議の女性活躍宣言企業数	73 社	155.3%	生活環境部
	14 人を呼び込み地域が輝くツーリズムの推進	県内宿泊客数	6,852 千人	98.7%	企画振興部
	15 海外戦略の推進	海外展開企業数	102 事業者	102.0%	企画振興部
	16 大分県ブランド力の向上	地域ブランド調査全国順位	15 位	117.9%	企画振興部
	17 活力みなぎる地域づくりの推進	地域活力づくり取り組み件数	850 件	100.6%	企画振興部
発展	18 生涯にわたる力と意欲を高める「教育県大分」の創造	児童生徒の学力(知識・技能、全国平均以上の児童生徒の割合)(小)	60.5 %	98.4%	教育庁
		児童生徒の学力(知識・技能、全国平均以上の児童生徒の割合)(中)	55.0 %	94.8%	
		児童生徒の学力(思考力・判断力・表現力等、全国平均以上の児童生徒の割合)(小)	51.5 %	92.0%	
		児童生徒の学力(思考力・判断力・表現力等、全国平均以上の児童生徒の割合)(中)	53.9 %	101.7%	
	19 芸術文化による創造県おおいたの推進	県立美術館入場者数	43 万人	86.0%	企画振興部
	20 スポーツの振興	国際大会出場者数	37 人	100.0%	教育庁
21 「まち・ひと・しごと」を支える交通ネットワークの充実	広域公共交通輸送人員	1,104 万人	103.3%	企画振興部	
地方創生	1 人を大事にし、人を育てる	若い世代の結婚・子育ての希望の実現(合計特殊出生率)	1.65	103.8%	企画振興部 福祉保健部
	2 仕事をつくり、仕事を呼ぶ	魅力ある仕事づくりによる新たな雇用創出数	2,637 人	171.2%	企画振興部 商工労働部
	3 地域を守り、地域を活性化する	人口の社会増減	△ 2,048 人	83.0%	企画振興部
	4 基盤を整え、発展を支える	【発展・再】大分市中心部まで概ね60分で到達できる地域の割合	73 %	100.0%	企画振興部 土木建築部

【子育て満足度日本一評価】

「おおいた子ども・子育て応援プラン（第3期計画）」（27年度～31年度）総合的な評価指標

具体像	指標	目標値 (31年度)	基準値 (26年度)	前年値 (27年度)	最新値 (28年度)	進捗 (基準値比較)	出典
(1) 地域に支えられながら、安心して子育てをすることができる	①子育てが地域の人に支えられている、と答えた人の割合（就学前児童・小学生を持つ親）	100.0%	62.4%	66.1%	67.5%	↗	平成28年度子ども・子育て県民意識調査
	②住んでいる地域の子育ての環境や支援への満足度が高い、やや高い人の割合（就学前児童を持つ親）	全国トップレベル(5位) (現況5位 39.2%)	19位 24.5%	6位 38.3%	3位 42.2%	↗	
(2) 必要なときに子育て支援サービスを利用することができる	③保育所入所待機児童数（4月1日現在）	全国トップレベル(5位) (現況5位 0人)	20位 42人	36位 536人	34位 370人	↘	平成28年厚生労働省調べ
	④子ども1人当たりの医療費・保育料等助成額	全国トップレベル(5位) (現況5位 13,646円)	10位 10,081円	17位 9,635円	17位 9,710円	↘	子ども未来課調べ
(3) 親と子どもが十分に向き合うことができ、互いに喜びを感じることができる	⑤6歳未満の子どもを持つ男性の家事・育児関連時間	全国トップレベル(5位) (現況5位 93分)	7位 86分	7位 86分	7位 86分	—	平成23年社会生活基本調査
	⑥25～44歳女性の就業率	全国トップレベル(5位) (現況5位 79.1%)	26位 71.7%	26位 71.7%	26位 71.7%	—	平成24年就業構造基本調査
(4) 希望する人が家庭を築き、子どもを持つことができる	⑦合計特殊出生率	全国トップレベル(5位) (現況5位 1.64)	13位 1.56	14位 1.59	7位 1.65	↗	平成28年人口動態統計（概数）
	⑧妊娠・出産について満足している者の割合	全国トップレベル(5位) (現況5位 74.3%)	8位 71.8%	8位 71.8%	8位 71.8%	—	平成25年「健やか親子21」推進状況に関する実態調査
(5) かけがえのない個性ある存在として、自己肯定感を持って育つことができる	⑨自分にはよいところがあると思う、と答えた子どもの割合（中学3年生）	全国トップレベル(5位) (現況5位 72.3%)	36位 65.7%	28位 67.6%	29位 68.2%	↗	平成28年度全国学力・学習状況調査
	⑩難しいことでも失敗を恐れないで挑戦している、と答えた子どもの割合（中学3年生）	全国トップレベル(5位) (現況5位 73.6%)	28位 67.9%	29位 68.5%	25位 69.5%	↗	
<b>達成率</b>			<b>15位 67.9%</b>	<b>15位 67.8%</b>	<b>11位 70.9%</b>		



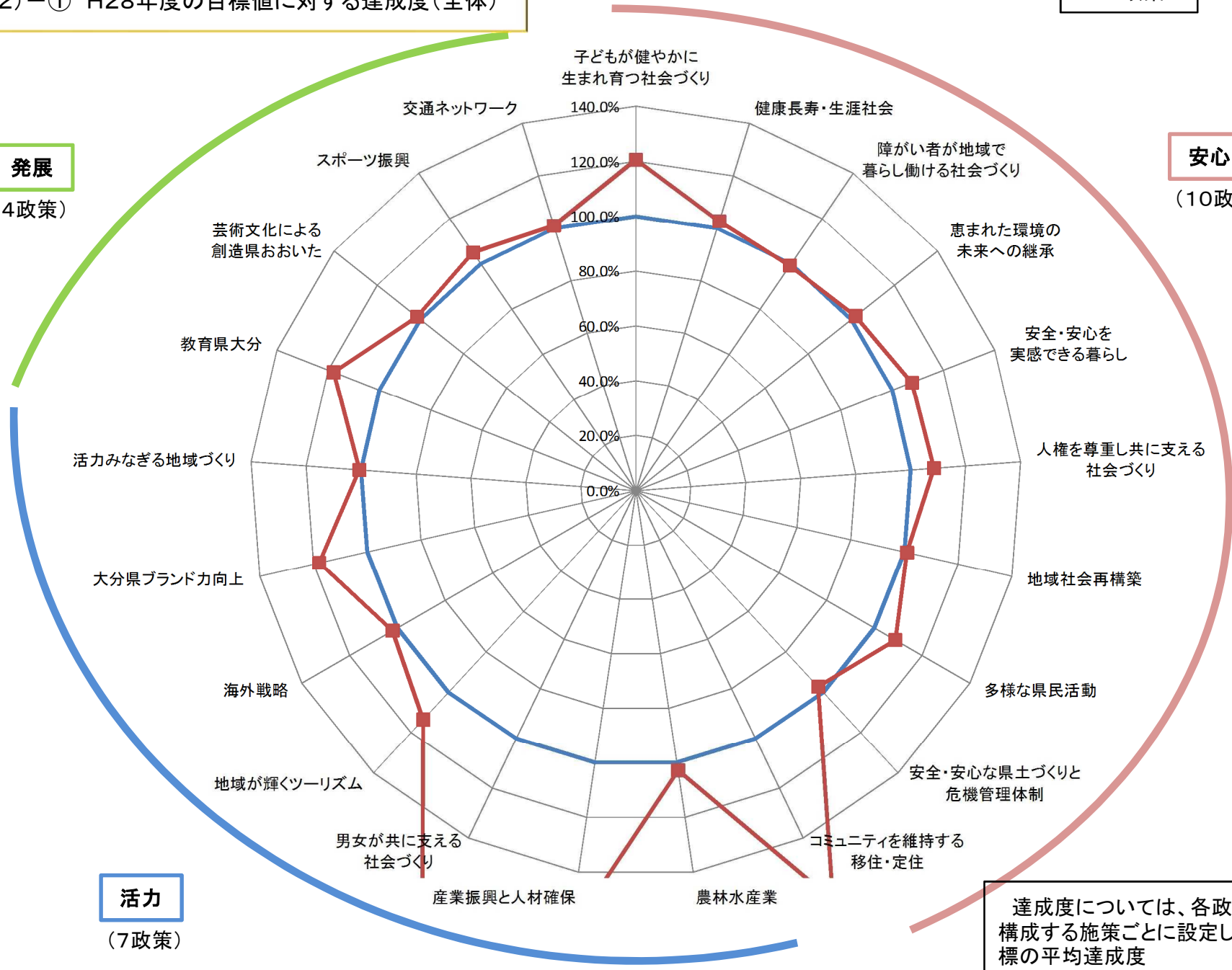
(2)ー① H28年度の目標値に対する達成度(全体)

21政策

**発展**  
(4政策)

**安心**  
(10政策)

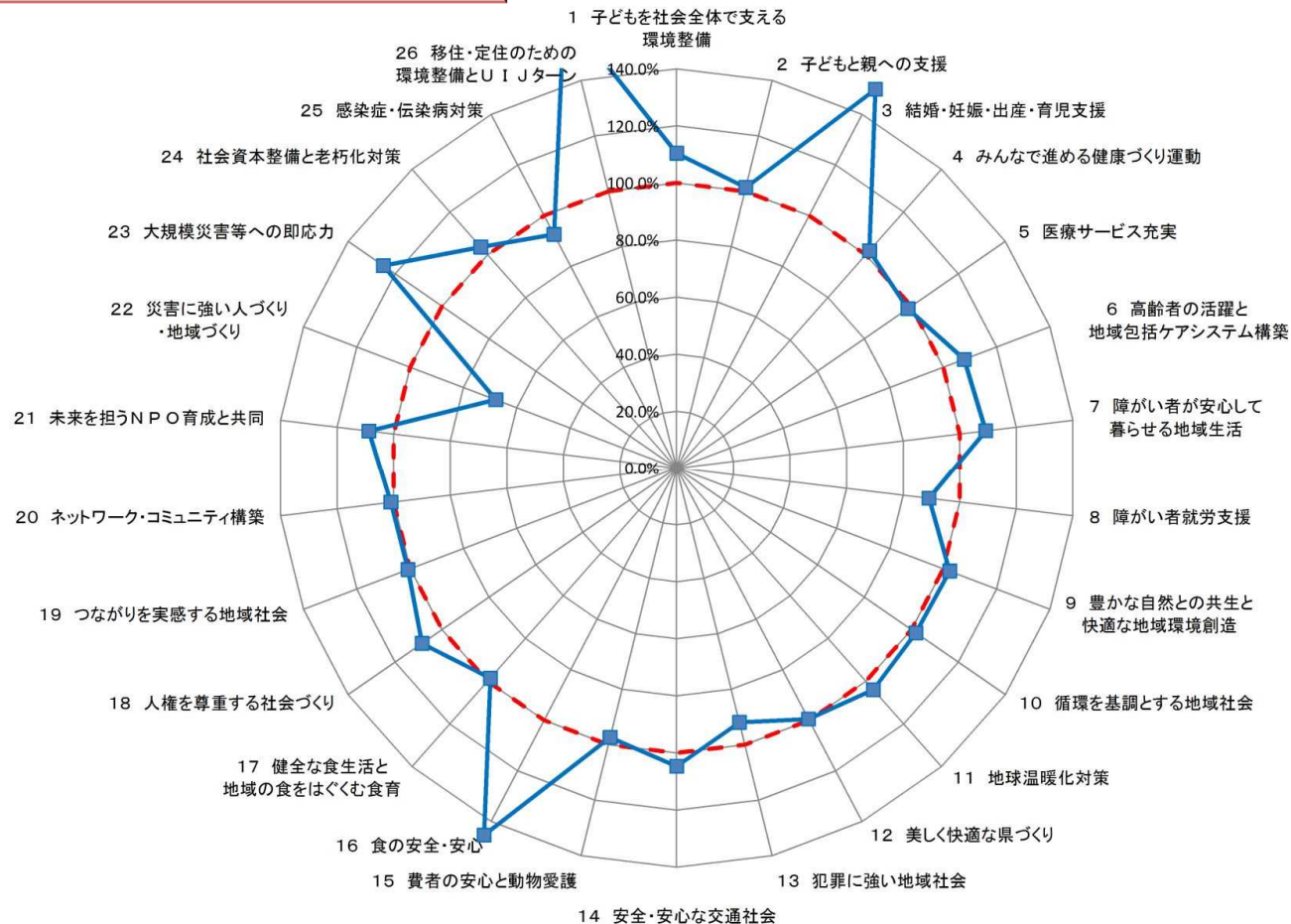
**活力**  
(7政策)



達成度については、各政策を構成する施策ごとに設定した指標の平均達成度

(2)－② H28年度の目標値に対する達成度(安心)

26施策



課題

23 【津波浸水想定区域等での通信手段確保】

- ・避難場所における通信手段の確保 → 津波避難場所の中で備蓄倉庫等が整備されている救援ポイントの選定、及びそのポイントごとに通信手段の確保
- ・他の孤立可能性地域における通信手段確保 → 津波浸水想定区域以外で、災害時に孤立する可能性のある地域での通信手段の確保策の検討

24 【土砂災害警戒区域指定後の対策】

- ・土砂災害警戒区域におけるハザードマップ作成の遅れ → 県開発のハザードマップ作成支援ソフトを活用し、市町村の作成を支援
- ・指定避難所の安全性について、市町村とともに早急に検証

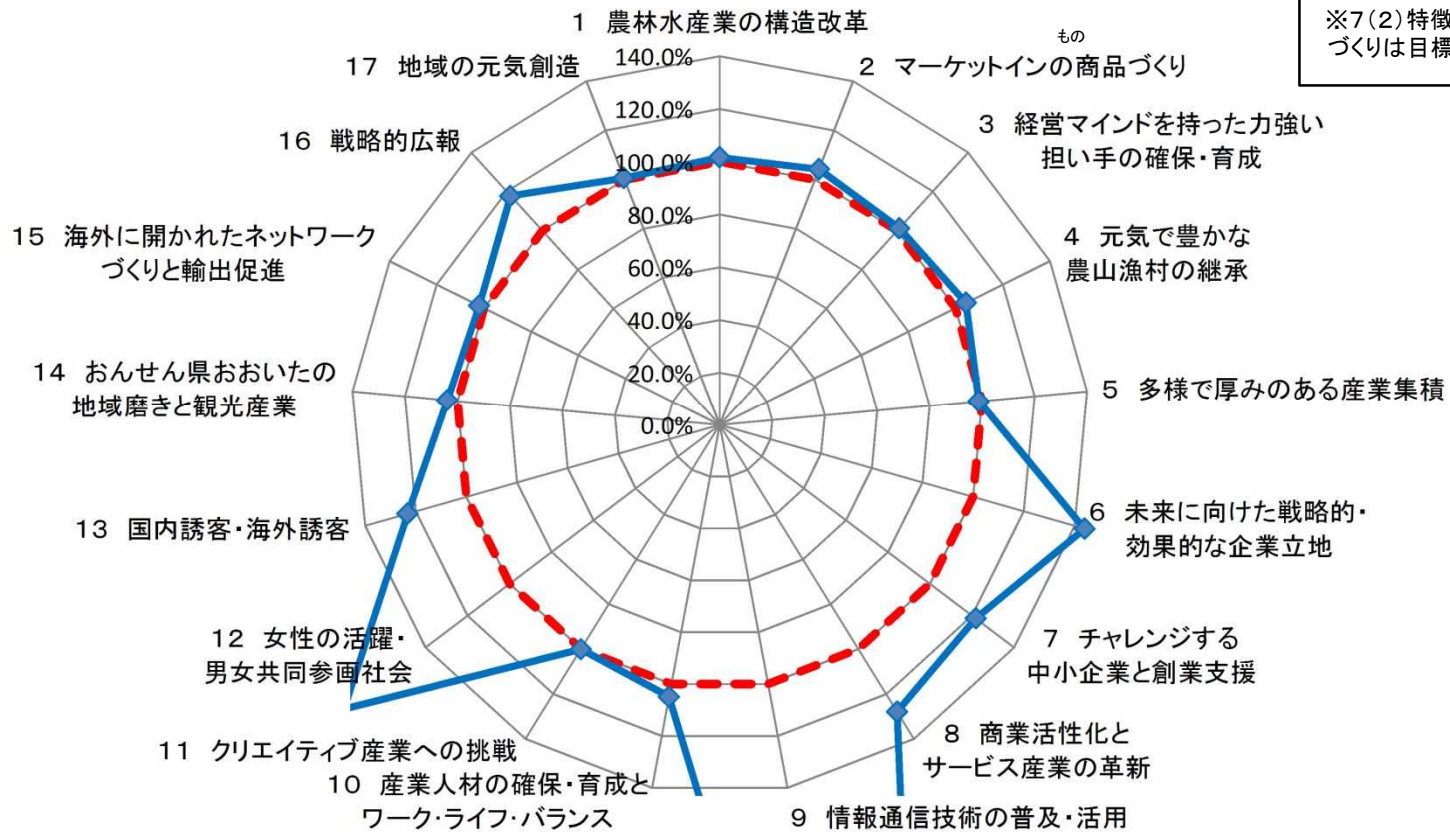
26 【移住・定住のための環境整備とUIJターンの促進】

- ・転出超過が解消されず人口の社会増には結びついていない。 → 福岡における学生等のUIJターン対策や、社会人向けの移住促進策を実施



(2)－③ H28年度の目標値に対する達成度(活力)

17施策  
 ※7(2)特徴ある地域  
 づくりは目標指標なし

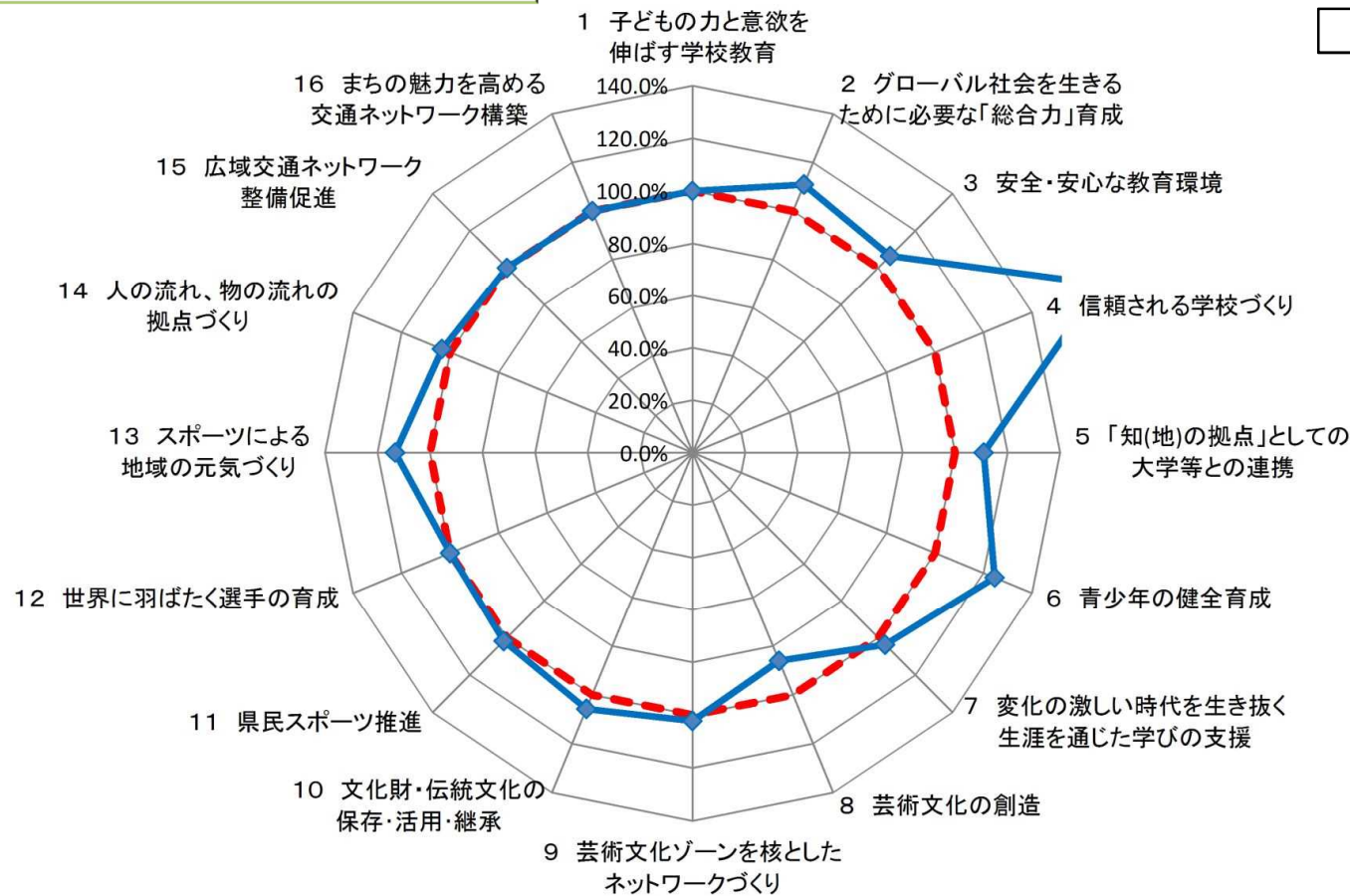


課題

- 1 【農業構造改革の加速】  
 ・水田に頼った農業構造の転換 → 園芸戦略品目等の生産拡大、IoTを活用したスマート農業推進による生産性向上と労働力不足への対応  
 創出額の大幅な向上
- 10 【産業人材の確保】  
 ・人口減少に伴う労働力人口の減少 → WLB・UIJターンの推進や女性・高齢者など多様な担い手の創出、"OITA4.0、による労働生産性の向上
- 14 【観光の付加価値額向上】  
 ・観光客数増を観光消費額の大幅増につなげる → 高所得者層が多い欧米豪の観光客が好むような着地型旅行商品の造成や、食の魅力向上

(2)－④ H28年度の目標値に対する達成度(発展)

16施策

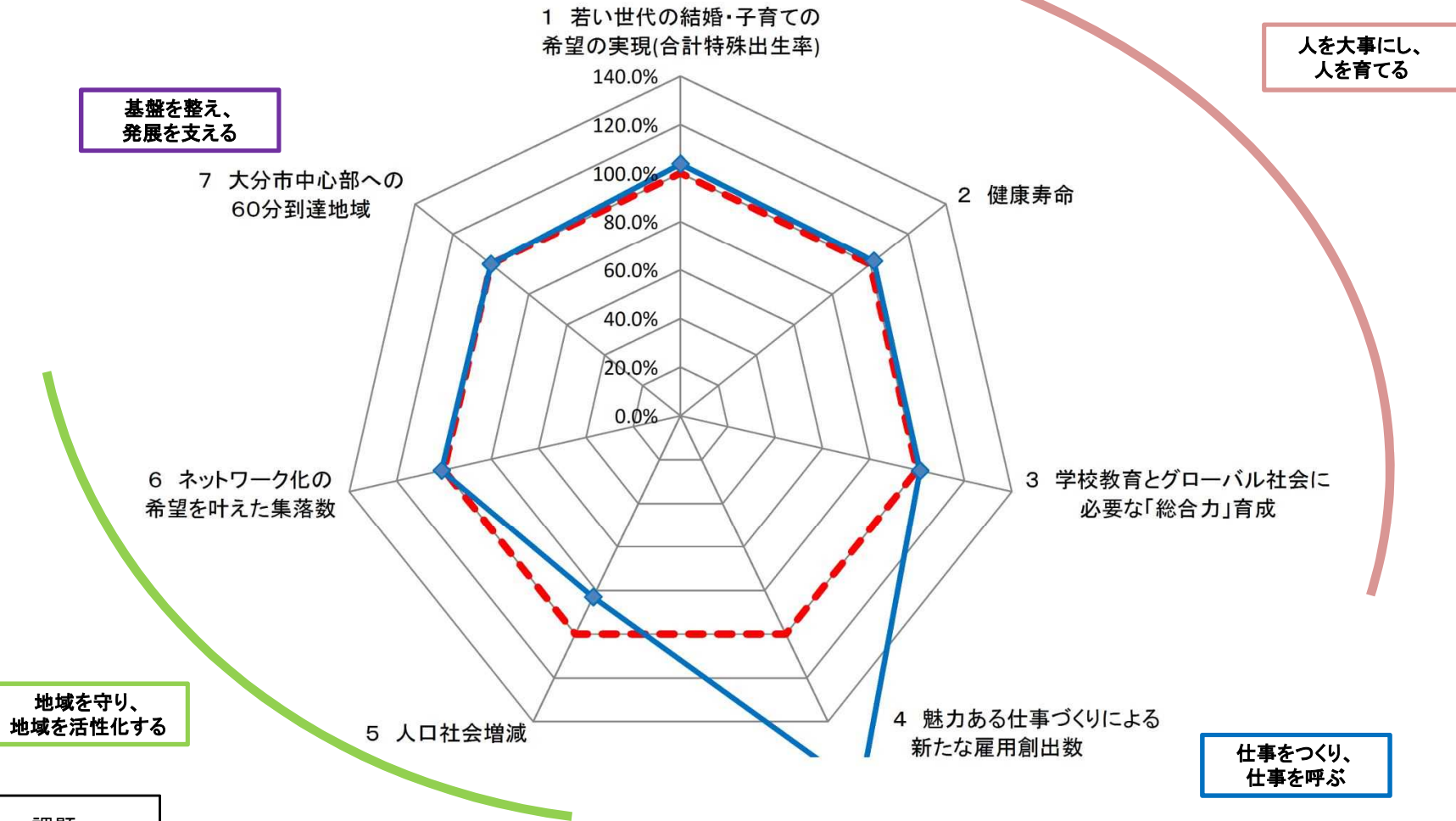


課題

- 1 【学力向上】
  - ・中学校の学力低迷(全国30位台) → 「中学校学力向上対策 3つの提言」(①②③)の一層の推進
    - ①「新大分スタンダード」に基づく組織的な授業改善の徹底
    - ②教科指導力向上の仕組みづくり
    - ③「生徒と共に創る授業」の推進
- 3 【不登校防止】
  - ・原因の複雑多様化、小学校における増加傾向 → 地域不登校防止推進教員の配置、SC・SSW等を含めた「チーム学校」による組織的対応
- 16 【渋滞解消対策の推進】
  - ・数多く残っている渋滞箇所における対策の検討・実施 → 抜本的なハード対策、道路利用者の声を踏まえたソフト対策の検討・実施



(2)－⑤ H28年度の目標値に対する達成度(地方創生)



課題

4, 5

- ・魅力ある仕事づくりを人口の大幅な社会増へ → ・若年層(特に女性)に向けた大分県の魅力の情報発信(教育・子育て等)
- ・官民あげての人材育成プログラムの推進
- ・最も転出の多い福岡でのPRの強化  
 県外就職サポーターの福岡事務所設置、インターンシップフェア開催  
 天神地区FMIによる情報発信、福岡発着の移住体験ツアー など

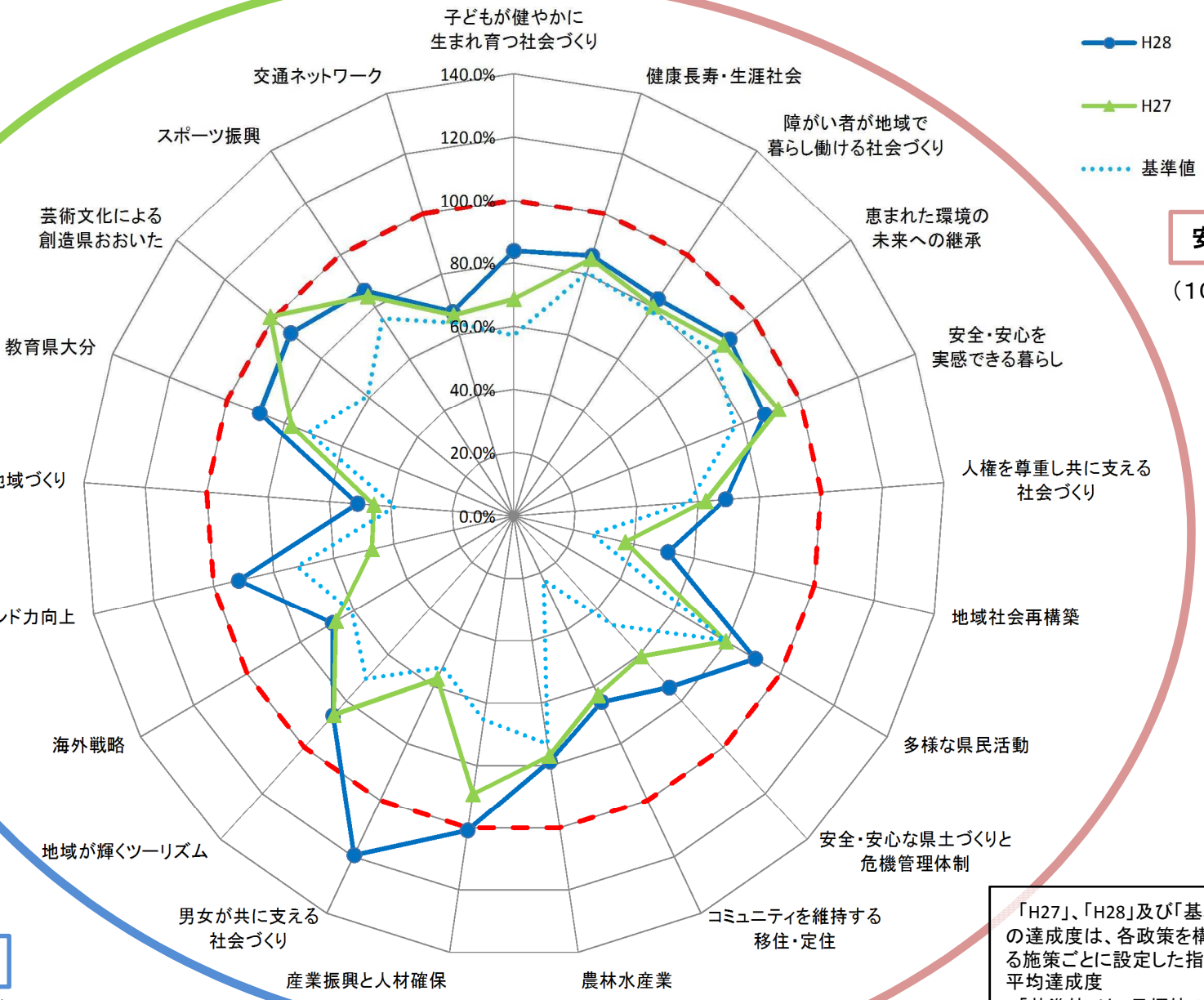
(3) - ① 最終年度(H36)の目標値に対する達成度(全体)

21政策

発展  
(4政策)

安心  
(10政策)

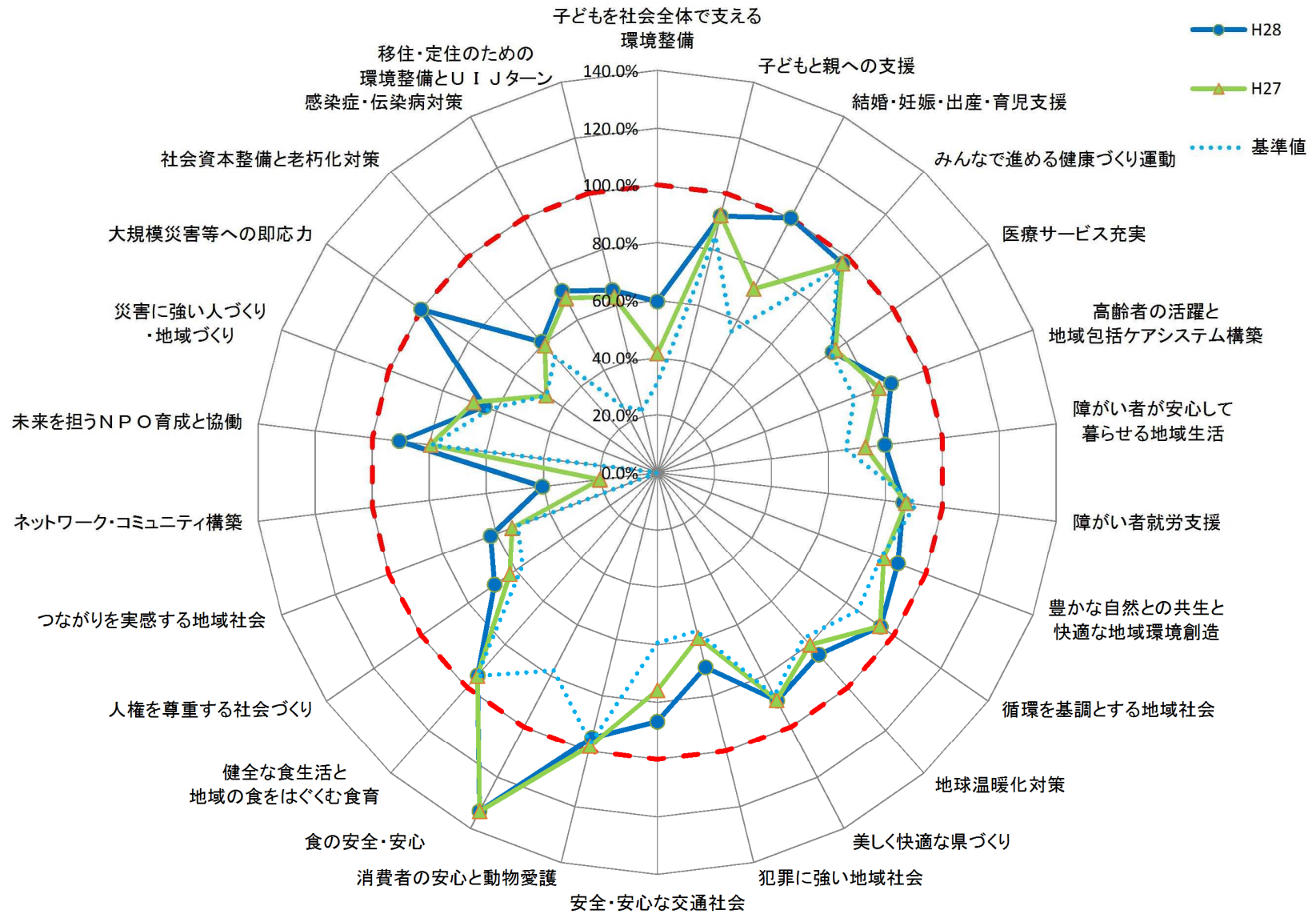
活力  
(7政策)



「H27」、「H28」及び「基準値」の達成度は、各政策を構成する施策ごとに設定した指標の平均達成度  
 「基準値」は、目標値の設定時に基準とした年度の実績値

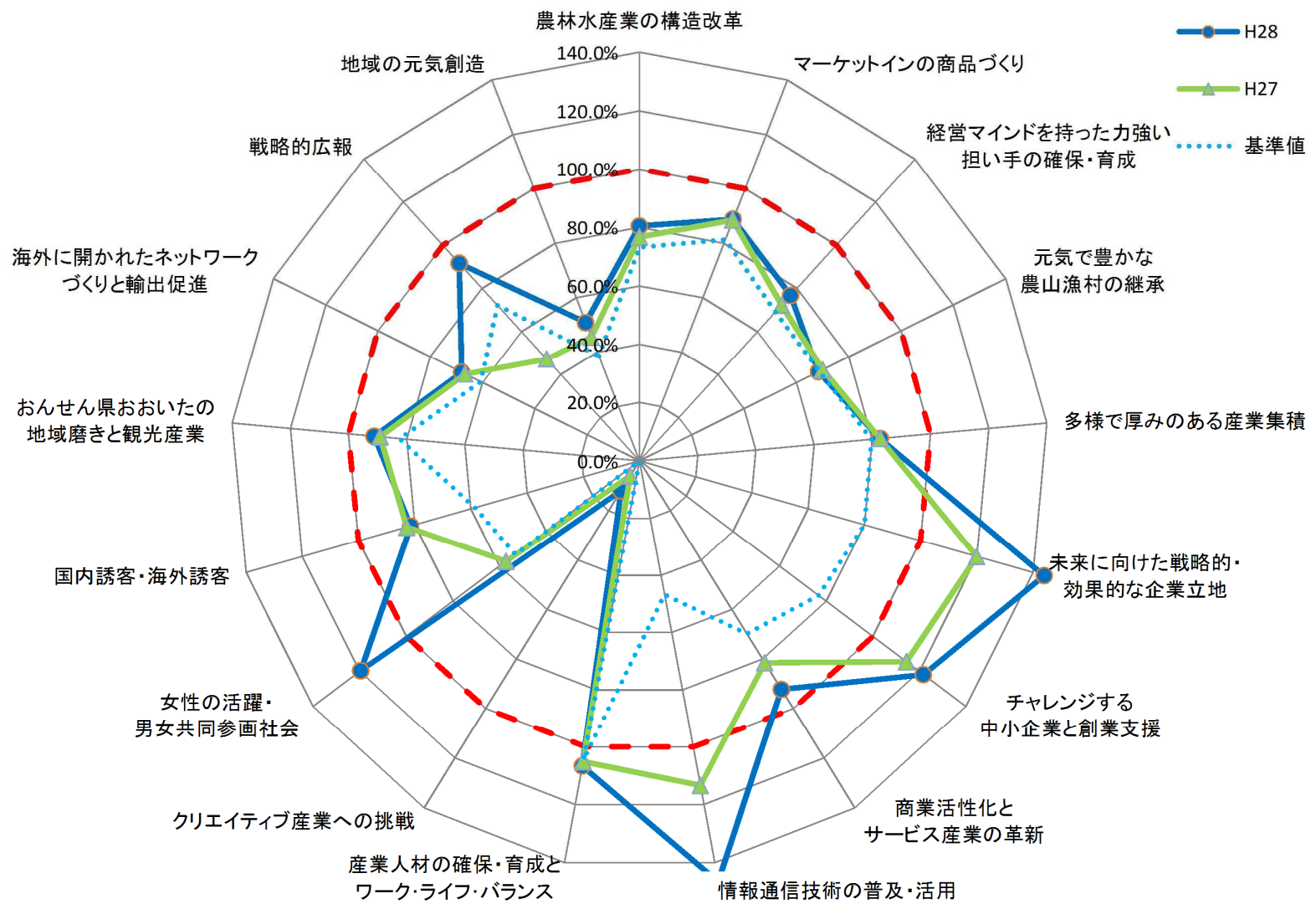
最終年度(H36)の目標値に対する達成度(安心)

26施策



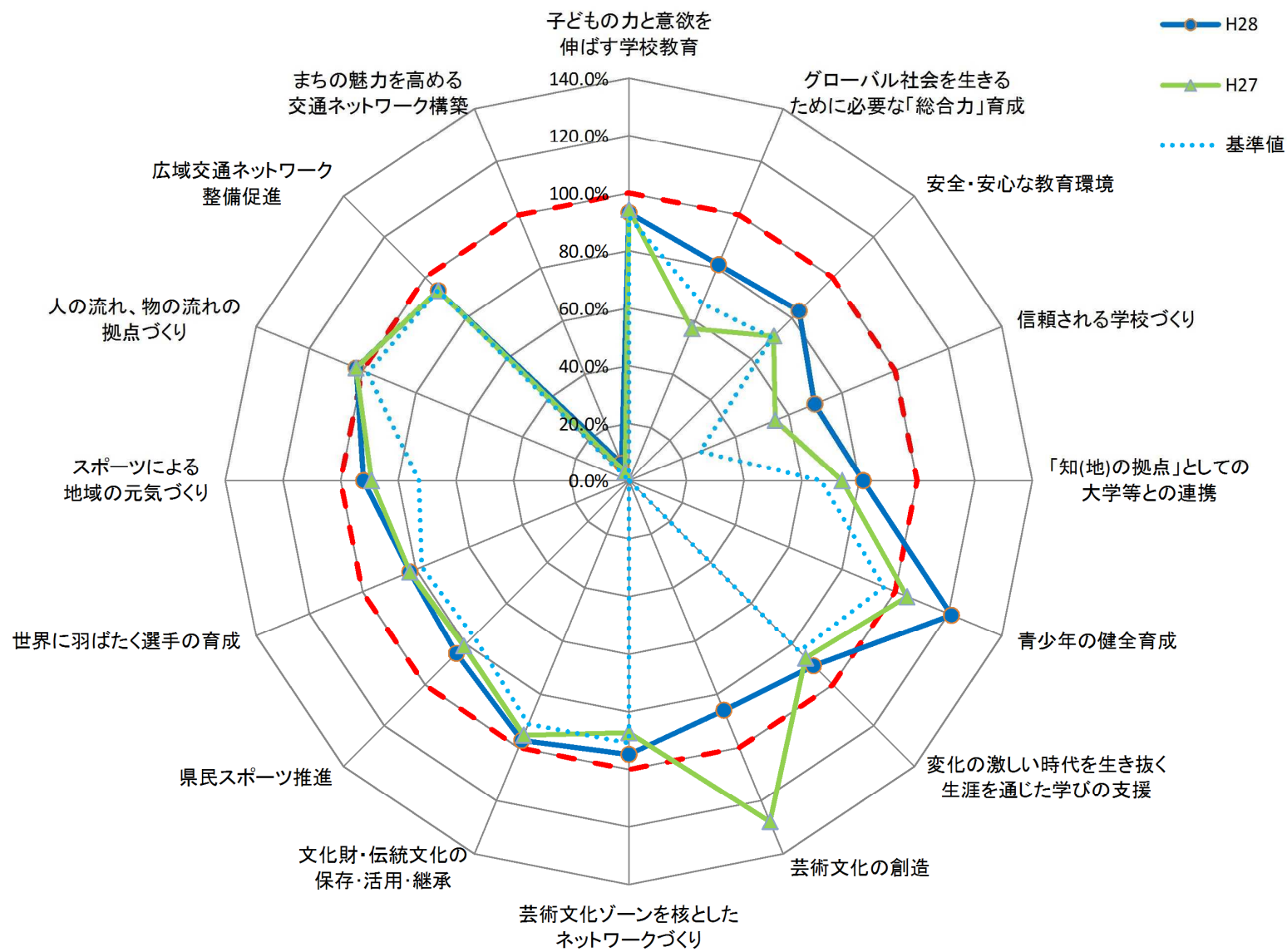
(3) - ③ 最終年度(H36)の目標値に対する達成度(活力)

17施策  
※7(2)特徴ある地域づくり  
は目標指標なし



(3)－④ 最終年度(H36)の目標値に対する達成度(発展)

16施策





(3)－⑤ 最終年度(H36)の目標値に対する達成度(地方創生)

基盤を整え、  
発展を支える

大分市中心部への  
60分到達地域

ネットワーク化の  
希望を叶えた集落数

地域を守り、  
地域を活性化する

若い世代の結婚・子育ての  
希望の実現(合計特殊出生率)

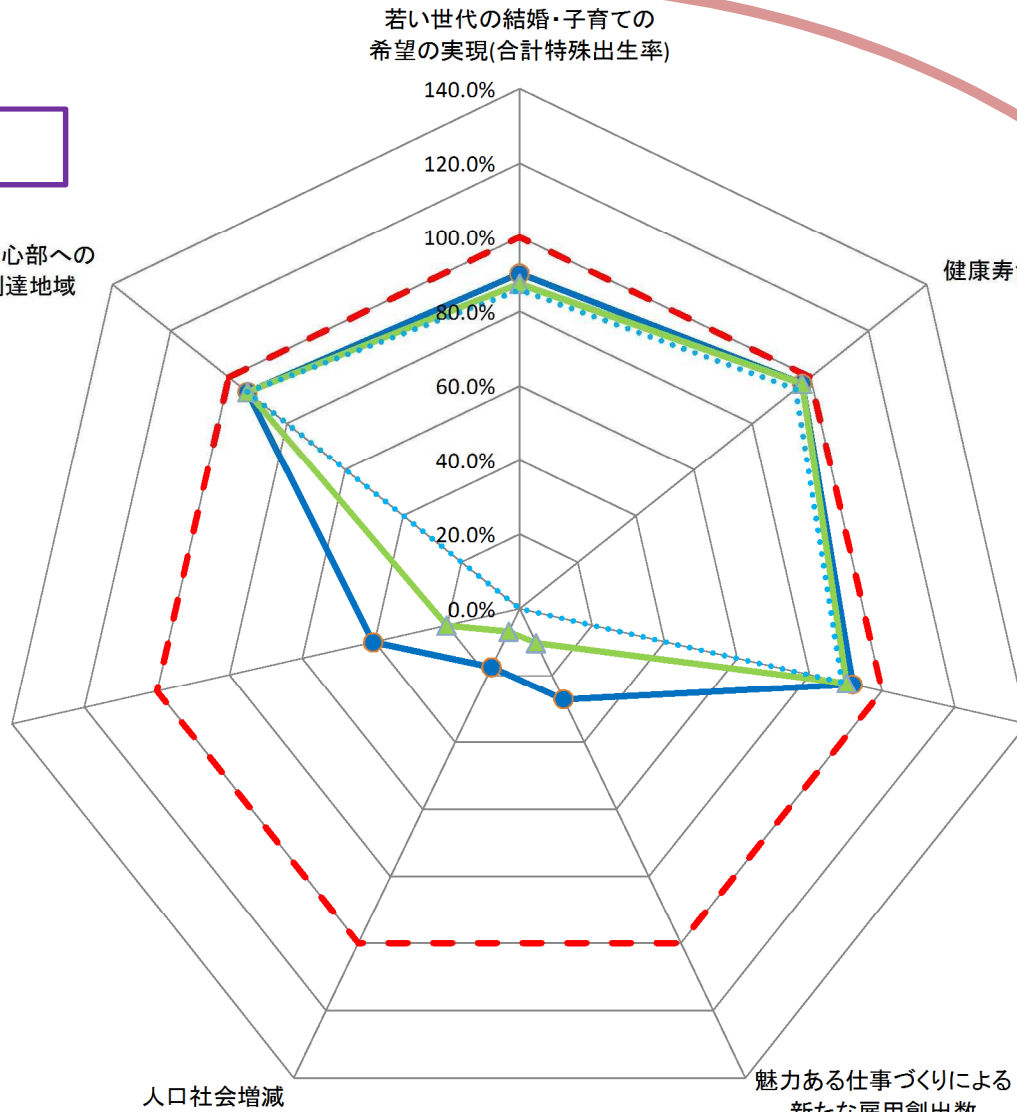
健康寿命

人を大事にし、  
人を育てる

学校教育とグローバル社会に  
必要な「総合力」育成

魅力ある仕事づくりによる  
新たな雇用創出数

仕事をつくり、  
仕事を呼ぶ



H28

H27

基準値

(4) 平成28年度目標値に対する達成度90%未満の指標一覧

【安心】

	施策コード	施策名	指標名	H28			担当部局	
				目標値	実績	達成度		
◎	1	3-(2)	障がい者の就労促進	障がい者の福祉的就労に係る平均工賃月額の全国順位(位)	8 (H27)	15 (H27)	82.5%	福祉保健部
* ◎	2	5-(1)	犯罪に強い地域社会の確立	特殊詐欺被害件数(件)	161	219	64.0%	警察本部
* ◎	3	9-(1)	災害に強い人づくり、地域づくりの推進	自主防災組織避難訓練等実施率(%)	80	50.3	62.9%	生活環境部
				〃 (津波浸水想定区域)(%)	100	72.9	72.9%	

【発展】

1	2-(1)	芸術文化の創造	県立美術館入場者数(万人)	50.0	43	86.0%	企画振興部
---	-------	---------	---------------	------	----	-------	-------

【地方創生】

1	3	地域を守り、地域を活性化する	人口の社会増減(人)	△1,750	△2,048	83.0%	企画振興部
---	---	----------------	------------	--------	--------	-------	-------

※「\*」は「著しく不十分」の指標【2指標】、「◎」は「昨年も90%未満」の指標【3指標】