

大分県豊後水道漁海況速報（短期）

29-6号

第29-6号 平成29年6月16日(金)発行

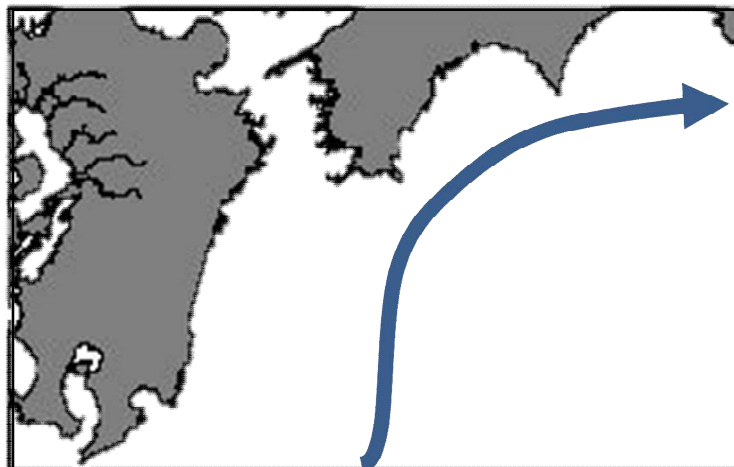
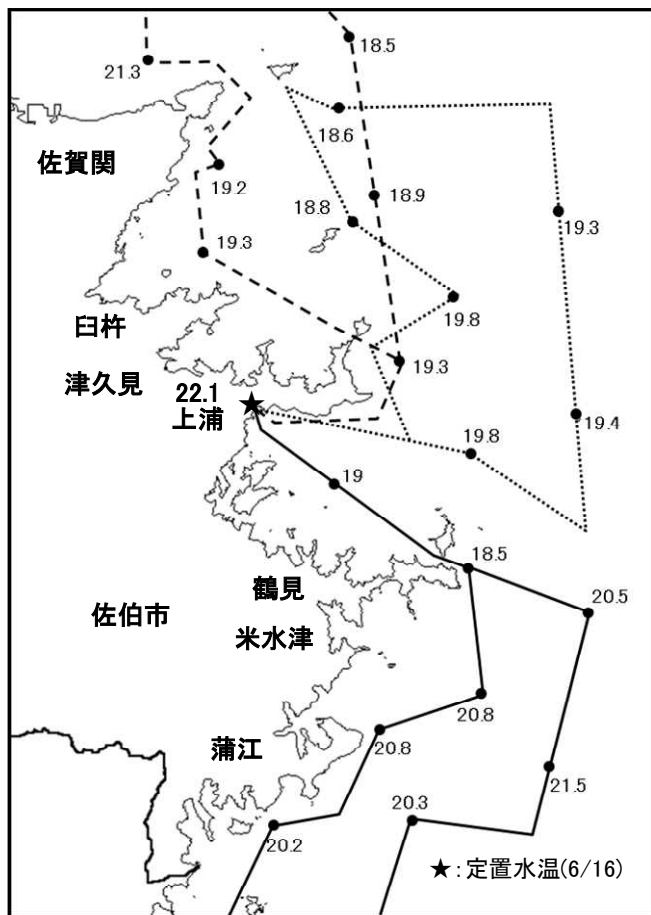
大分県農林水産研究指導センター水産研究部 佐伯市上浦大字津井浦

●海況

●黒潮情報(海上保安庁海洋速報第102号:6/17-6/14観測)

調査船航行時水温

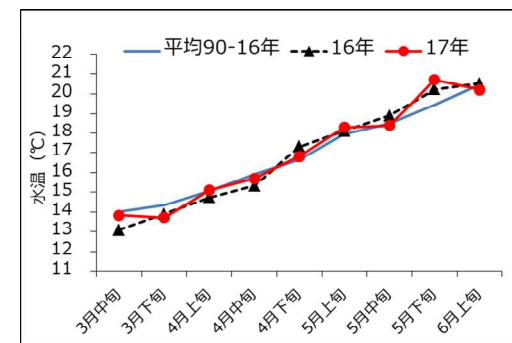
(実線:6月12日 点線:6月13日 破線:6月14日)



黒潮流軸位置(マイル)	
都井岬 E	足摺岬 SE
95	30

黒潮は都井岬で著しく離岸、足摺岬でやや離岸、九州南東沖の黒潮内表面水温は25°Cとなっています。

● 定置水温(表面:°C) [佐伯湾奥]



「海況概要」(6月16日)

6月上旬の水試地先(上浦)の定置水温(表面)は21°Cであり、前年より0.3°C低めで、平年より0.3°C低めでした。6月16日の表面水温は22.1°Cとなっています。

「漁況概要」(5月29日~6月11日)

県南まき網カタクチイワシ主体に42.6トンの水揚げ。前期間(5/15~5/28)と比較し、漁獲量全体が減少した(90.7トン→42.6トン)。小型底びき網では鶴見、蒲江でエソ類主体の漁。一本釣りでは佐賀関でマアジ、鶴見でマダイ、蒲江でカサゴ、保戸島でイサキ主体の漁。タチウオこぎ釣り(臼杵)は1隻・1日あたりの漁獲量が29キロと前期間(14キロ)と比べ増加した。刺網では鶴見でエソ類、蒲江でカワハギ類主体の漁。定置網は鶴見でマアジ、米水津でカマス、蒲江でサバ類主体の漁。

他県情報

宮崎県(6/1~6/7):期間中、日向灘の小・中型まき網は、61統753.4トン。(サバ類398.5トン、マイワシ256.1トン、カタクチイワシ71トン、キビナゴ24.3トン他の水揚げ。)また、期間中の船曳パッチ網は1統0.1トンの水揚げ。

高知県(6/6~6/12):対象期間における宿毛湾周辺海域の中型まき網漁の総漁獲量は、29統141.9トン。(カタクチイワシ129.8トン、サバ類6.1トン、マアジ4.3トン、キビナゴ0.4トン、マルアジ0.1トン、他の水揚げ。)

※次回の発行予定について

次回速報は平成29年6月29日に発行する予定です。

なお、この情報は 大分県農林水産研究指導センター水産研究部のホームページ (<http://www.pref.oita.jp/soshiki/15090/>) でもご覧いただけます。

● 漁況

29-6号

漁協TACシステム集計速報値・30魚種(佐賀関・鶴見・米水津・蒲江 期間5/29～6/11)

単位:キロ

漁業種類	所属漁協名	隻・日あたり漁獲量	まいわし	うるめ	かたうち	まあじ	まるあじ	さば類	ぶり	ひらめ	めいたがれい	えそ類	たちうお	まだい	いさき	かます	とらふぐ	あんこう	かさご類	かわはぎ類	きびなご	まとうだい	めじな	いせえび	くるまえび	こういか類	あおりいか	けんさき	まだこ	なまこ類	あわび類	さざえ	総計(他魚種も含む)
小型底曳網漁業	鶴見 蒲江									16	53	228		62				85	9	8		7			23	125		6	1			622	
船びき網漁業	鶴見(一部底曳網を含む) 米水津(一部底曳網を含む)				5,432								2	879				6				3		1				2			6,314		
大中小型まき網漁業	鶴見(延べ水揚げ統数21)	763	15		8,055	3,089	2,362	26	57			179		1,596		398															16,031		
中型まき網漁業	鶴見(延べ水揚げ統数16)	1,436			18,458	4,515		3																							22,976		
	米水津(延べ水揚げ統数×)	*						2,730																							2,730		
	蒲江(延べ水揚げ統数×)	*		608	240																										848		
刺網漁業	鶴見 蒲江					71		57	50		354	1	12	2	3				49	58			20	107	0			69			11	864	
定置網漁業	鶴見	50		1,009	5,586	381	48	426	22		43		8	102			3	19	147			9	18	31					10			435	
	米水津	315	2,755	1,773	2,493	447	4,989	1,686	16		4	4	100	136	25,071				136	28	4	20				35	23				40,356		
	蒲江	200	709		2,559	16	1,572	143	4				29	10	484					13	971		103			7	12				6,831		
一本釣り	佐賀関				15,345	9	778	3,659	6			6,240	730	469			3		57	12			7								27,315		
	鶴見				620		30	4,152	3			2	5,256	3,128					246	1		3	68								13,509		
	蒲江				98			50					107	192					416				30								892		
その他の漁業	佐賀関				60					10														7						180	941	1,199	
	鶴見			1,024	1,208			5				15	3,000						5									82	25	909	6,274		
	米水津																												36	1,033	1,069		
蒲江											418		142	112					18				9				32			731			
総計			580	4,072	41,341	35,645	3,215	10,181	10,276	136	53	1,361	6,249	11,984	4,338	26,299	3	94	818	533	1,181	26	279	154	24	125	284	194	196	0	242	2,893	162,775

他漁協情報(期間:5/29～6/11)

単位:キロ

漁業種類	所属漁協名	期間	延べ出漁隻数	隻・日あたり漁獲量()は先号漁獲量	まあじ	まるあじ	さば類	かたうち	うるめ	まいわし	ぶり	たちうお	まだい	いさき	とらふぐ	こういか類	その他	計
中型まき網	臼杵・津久見	5/29～6/11	*	504(2716)	504													504
一本釣り	臼杵(夕子釣りのみ)	5/29～6/11	117隻	92(29)								10,708						10,708
	保戸島	5/29～6/11	*	*(*)	140						661		92	2,204				3,097

※速報値

TACシステム集計値及び中部振興局農山漁村振興課水産班とりまとめ(一部は聞き取りによる概算データ)

「魚価」円/kg

漁業種類	魚種名	地区名	平均	備考
釣り	夕子ウオ	臼杵	931	-
	フリ	保戸島	200	-
	マダイ	保戸島	760	-
	マダイ	鶴見	574	-
	マアジ	鶴見	1,034	-
	フリ・ハマチ	鶴見	306	-
	イサキ	鶴見	1,285	-
	マアジ	佐賀関	300	300g級(1尾あたり)
	マサバ	佐賀関	1,500	700g級(1尾あたり)
	フリ	佐賀関	300	1kg級(1尾あたり)
マダイ	佐賀関	1,000	1kg級(1尾あたり)	

漁業種類	魚種名	地区名	平均	備考
定置網	マアジ(コアジ)	鶴見	237	-
	マアジ(マアジ)	鶴見	188	-
	カワハギ	鶴見	573	-
潜水・採貝	アワビ	鶴見	6,585	-
	ササエ	鶴見	712	-
活魚	クルマエビ	鶴見	5,467	-
	ヒラメ	鶴見	989	-

漁協支店からのTACシステムデータ、一部聞き取り