

大分県豊後水道漁海況速報（短期）

29-3号

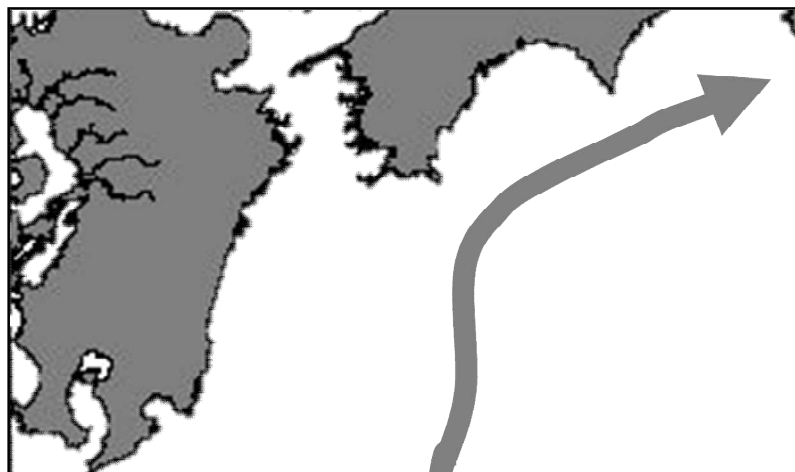
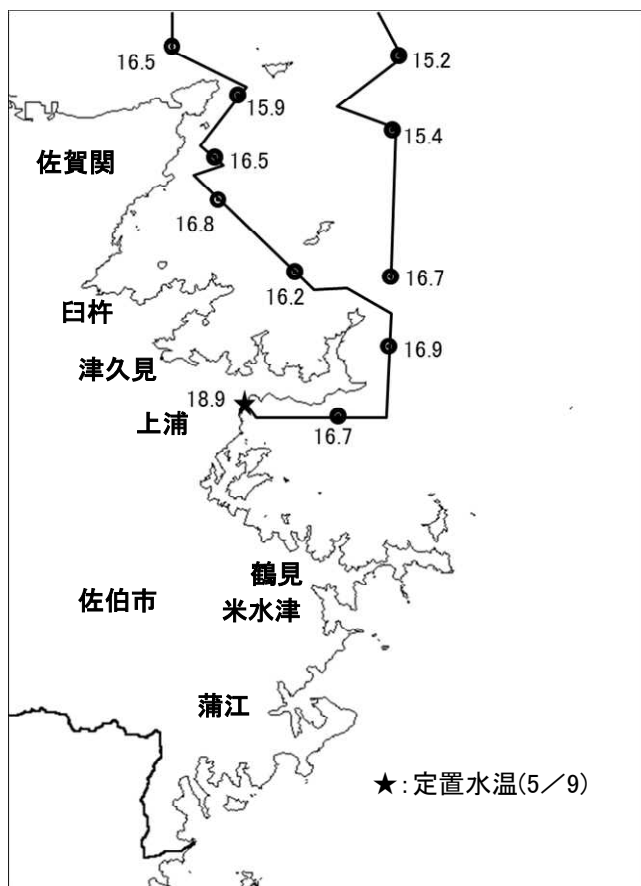
第29-3号 平成29年5月10日(水)発行

大分県農林水産研究指導センター水産研究部 佐伯市上浦大字津井浦

●海況

●黒潮情報(海上保安庁海洋速報第84号:4/30-5/7観測)

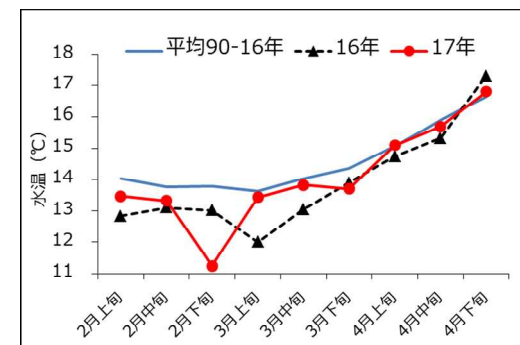
調査船航行時水温(5月1日)



黒潮流軸位置(マイル)	
都井岬 ESE	足摺岬 SE
80	90

黒潮は都井岬で著しく離岸、足摺岬で著しく離岸、九州南東沖の黒潮内表面水温は23℃となっています。

● 定置水温(表面:℃) [佐伯湾奥]



「海況概要」(5月9日)

4月下旬の水試地先(上浦)の定置水温(表面)は16.8℃であり、前年より0.5℃低めで、平年並(+0.2℃)でした。5月9日の表面水温は18.9℃となっています。

「漁況概要」(4月17日~4月30日)

県南まき網サバ類主体に715.4トンの水揚げ。前期間(4/3~4/16)と比較し、漁獲量全体が増加した(200.4トン→715.4トン)。小型底びき網では鶴見でコウイカ類、蒲江でエソ類主体の漁。一本釣りでは佐賀関、鶴見、保戸島でブリ主体の漁。タチウオこぎ釣り(白杵)は1隻・1日あたりの漁獲量が11.9キロと前期間(22.0キロ)と比べ減少した。刺網では鶴見でカマス、蒲江でカワハギ類主体の漁。定置網は鶴見でマアジ、米水津でブリ、蒲江でキビナゴ主体の漁。

他県情報

宮崎県(4/20~4/26):期間中、日向灘の小・中型まき網は、60 統 1696.4トン。(サバ類 994.8 トン、キビナゴ 1.1 トン、カタクチイワシ 12.9 トン他の水揚げ。)
また、期間中の船曳パッチ網は12 統 0.6トンの水揚げ。

高知県(4/25~5/1):対象期間における宿毛湾周辺海域の中型まき網漁の総漁獲量は、33 統 206.9トン。(マルアジ 65.5 トン、キビナゴ 52.0 トン、マアジ 2.0 トン、サバ類 68.1 トン、カタクチイワシ 17.7 トン他の水揚げ。)

※次回の発行予定について

次回速報は平成29年5月18日に発行する予定です。

なお、この情報は 大分県農林水産研究指導センター水産研究部のホームページ (<http://www.pref.oita.jp/soshiki/15090/>) でもご覧いただけます。

● 漁況

29-3号

漁協TACシステム集計速報値・30魚種(佐賀関・鶴見・米水津・蒲江 期間4/17~4/30)

漁業種類	所属漁協名	隻・日あたり漁獲量	まいわし	うるめ	かたうち	まあじ	まるあじ	さば類	ぶり	ひらめ	めいたがれい	えそ類	たちうお	まだい	いさき	かます	とらふぐ	あんこう	かさご類	かわはぎ類	きびなご	まどうだい	めじな	いせえび	くるまえび	こういか類	あおりいか	けんさき	まだこ	なまこ類	あわび類	さざえ	総計
																																	(他魚種も含む)
小型底曳網漁業	鶴見 蒲江									301.0	66.0	928.5 162.0		276.2 17.0				572.0 33.0	13.5	7.5		339.0 15.0			260.6 14.1	2,492.2 24.0	2.3	252.5	7.5				5,519 265
船びき網漁業	鶴見(一部底曳網を含む)				5,416.0								1.5	15.3						3.5													5,436
	米水津(一部底曳網を含む)				4,262.5																												4,263
大中小型まき網漁業	鶴見(延べ水揚げ統数32)	5,024.0	16.0	672.0	82,035.0	34,671.1	26,413.0	69,069.4	7.3			345.5	57.0	305.5		2.5	5.7									44.5	10.5	30.5					213,739
中型まき網漁業	鶴見(延べ水揚げ統数28)	15,076.9	13.0	21,785.0	95,625.0	45,918.0	1,466.0	282,047.9																									446,855
	米水津(延べ水揚げ統数×)	×						42,168.0																									42,168
	蒲江(延べ水揚げ統数×)	×						12,640.0																									12,640
刺網漁業	鶴見					10.5				1.5	200.4		5.0	160.4	1.0	706.0		2.5	40.4	159.3		3.0	126.4	58.5	0.8		1.3		60.8				1,695
	蒲江								1.0	3.5		14.0		9.4	26.6				6.8	216.2		6.0	67.7	83.4		3.0						530	
定置網漁業	鶴見				0.0	3,997.4	1,183.5	69.0	1,542.4	126.1				60.6	14.4	119.0				167.0	8.0	0.5	302.1				80.4	0.0	9.3				7,680
	米水津	176.0	1,188.0	18,707.0	1,096.0	128.0	40.0	4,418.4	56.0	20.0	8.0	84.0	360.0	1,752.0						128.0	208.0	12.0	156.0				356.3	240.0	31.7			29,165	
一本釣り	蒲江		203.0	2,205.0	199.0	3.0	1.0	548.2	15.0					63.8		300.0				10.0	2,696.0		563.2			6.5	165.8	3.0	2.7				6,985
	佐賀関				993.9	15.8	13.5	1,625.0			120.0	23.5	30.0					20.8	6.1				35.5									2,884	
その他の漁業	鶴見				951.4	120.0	33.2	6,624.5	15.9		8.5	81.5	763.2	1,546.2			2.8			285.7	14.0		7.0			5.0	47.3					10,634	
	蒲江				126.6			177.5			3.0		4.1	6.6					104.6				63.4			1.2	9.2					496	
合計			367	23,848	208,251	87,964	29,330	406,694	14,946	718	66	1,820	273	1,783	1,985	2,880	9	608	501	780	2,912	389	1,443	143	276	2,576	766	526	310	131	54	1,547	793,892

他漁協情報(期間:4/17~4/30)

漁業種類	所属漁協名	期間	延べ出漁隻数	隻・日あたり漁獲量()は先号漁獲量	まあじ	まるあじ	さば類	かたうち	うるめ	まいわし	ぶり	たちうお	まだい	いさき	とらふぐ	こういか類	その他	計
中型まき網	臼杵・津久見	4/17~4/30	11隻	2033.5(2606.9)	13,596	7,000	85	1,688										22,369
一本釣り	臼杵(夕チ釣りのみ)	4/17~4/30	55隻	11.9(22.0)								653						653
	保戸島	4/17~4/30	*	*(*)	75		28				1,849		53	608		2		2,615

TACシステム集計値及び中部振興局農山漁村振興課水産班とりまとめ(一部は聞き取りによる概算データ)

「魚価」円/kg

漁業種類	魚種名	地区名	平均	備考
釣り	夕チウオ	臼杵	2,521	-
	フリ	保戸島	250	-
	マダイ	保戸島	950	-
	マダイ	鶴見	1,000	-
	マアジ	鶴見	927	-
	フリ・ハマチ	鶴見	292	-
	イサキ	鶴見	1,564	-
	マアジ	佐賀関	300	300g級(1尾あたり)
	マサバ	佐賀関	1,500	700g級(1尾あたり)
	フリ	佐賀関	350	1kg級(1尾あたり)
マダイ	佐賀関	1,300	1kg級(1尾あたり)	

漁業種類	魚種名	地区名	平均	備考
定置網	マシ(シマ)	鶴見	420	-
	カワハギ	鶴見	539	-
	アオリイカ	鶴見	1,725	-
潜水・採貝	アワビ	鶴見	7,598	-
	サザエ	鶴見	885	-
活魚	クルマエビ	鶴見	5,849	-
	ヒラメ	鶴見	1,016	-

漁協支店からのTACシステムデータ、一部聞き取り