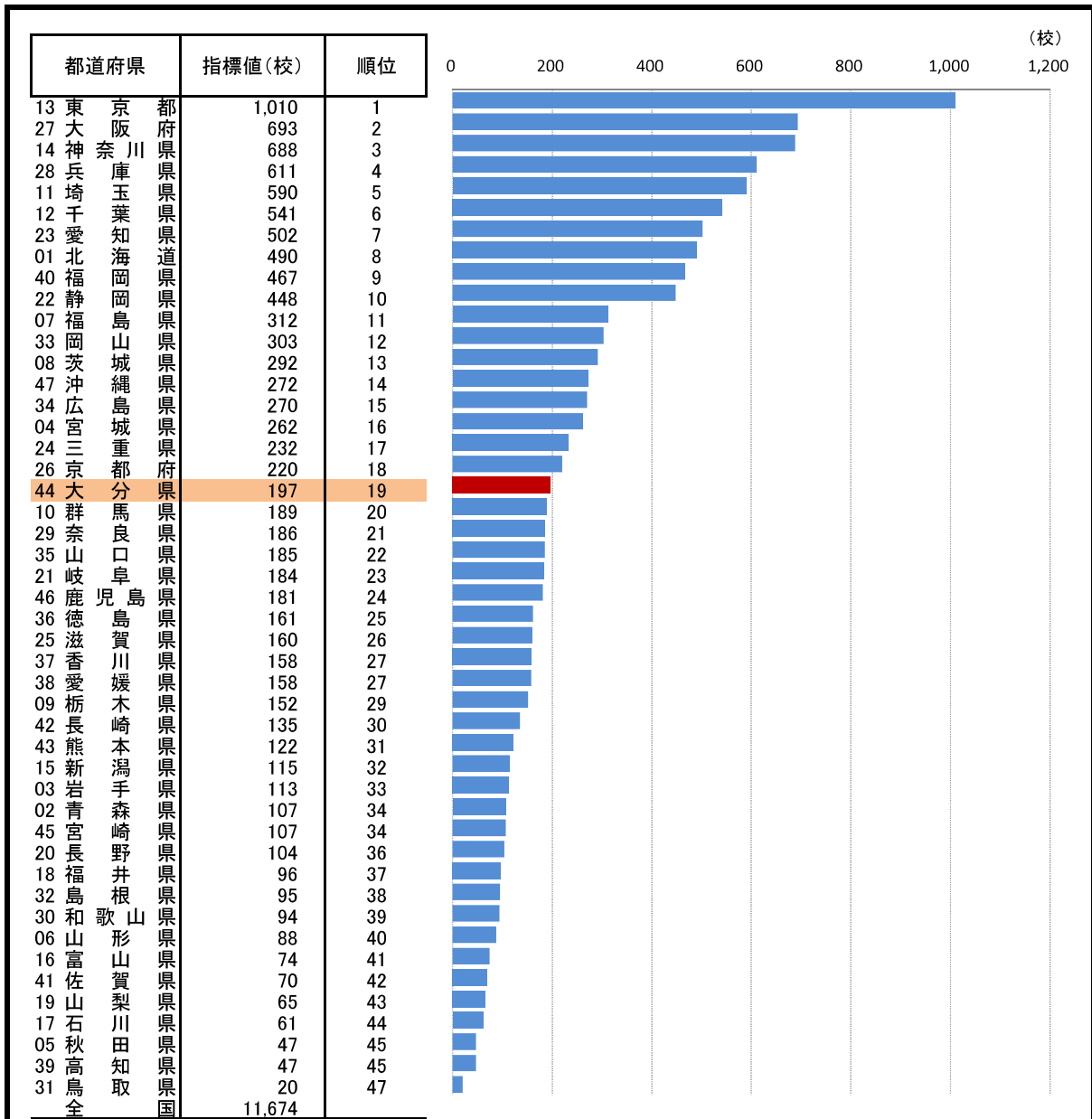


9 教育・文化



66. 幼稚園数

—平成27年度—



大分県の推移

参考

- 概要
大分県の平成27年度の幼稚園数は197校で、前年度から18校減少し、全国19位となっている。
- 基礎データ (平成27年度) (校)

	大分県	全国
幼稚園数	197	11,674

- 参考指標 (平成27年度)

教員1人あたり幼稚園在園者数	11.9人(26位)
----------------	------------

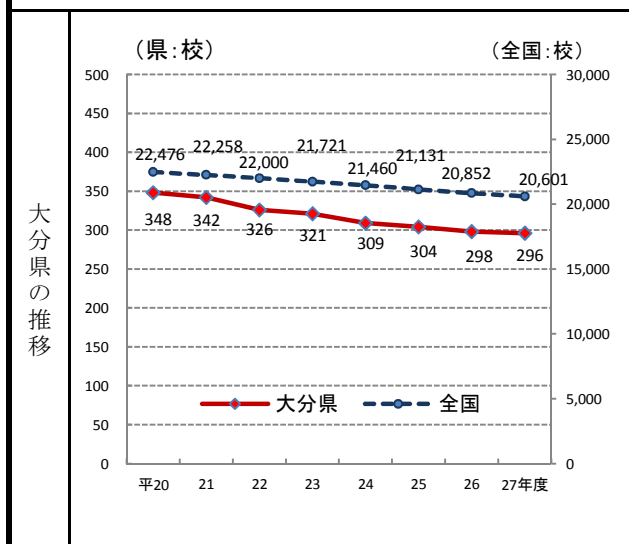
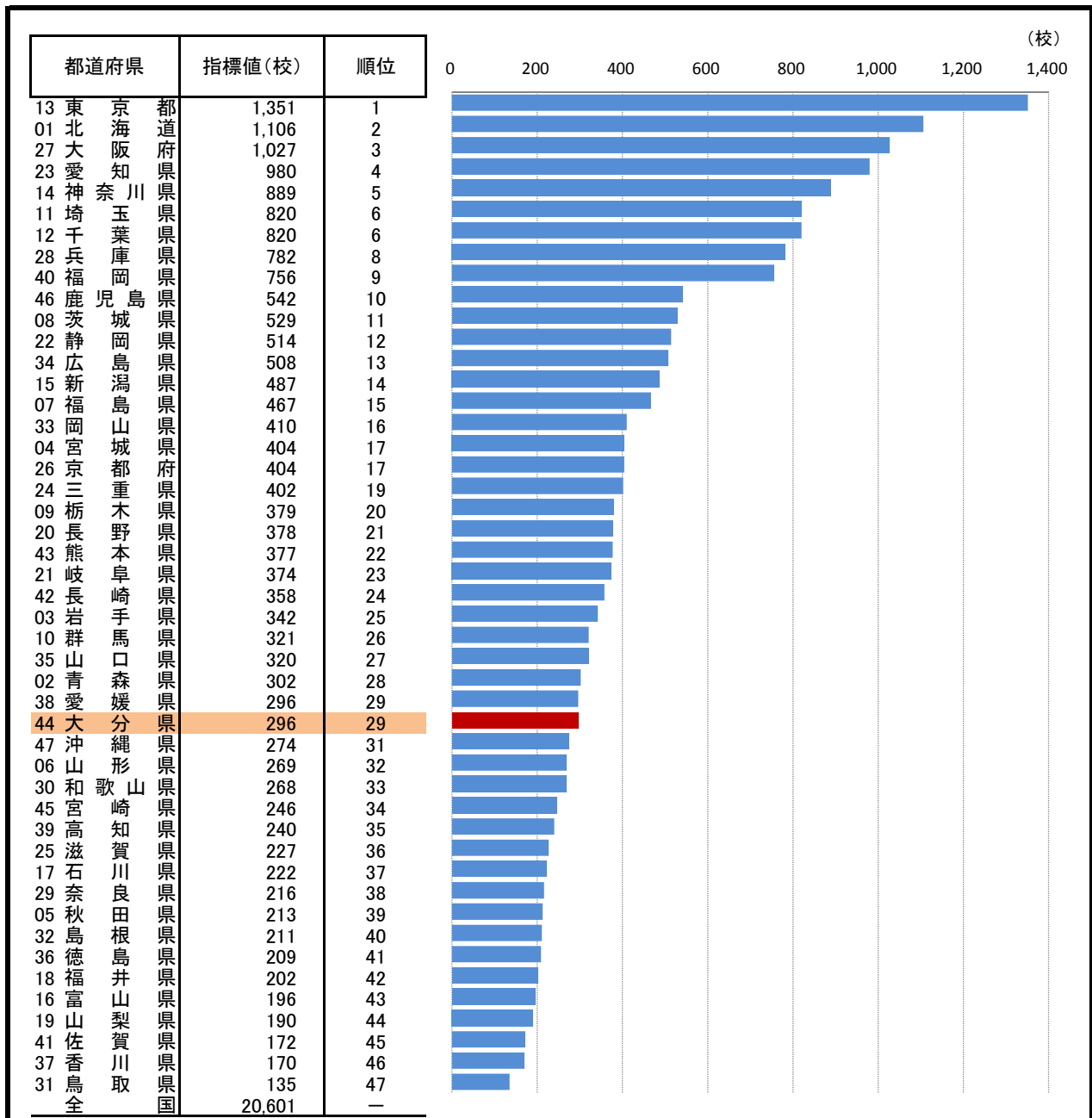
摘要

- 資料出所: 文部科学省「学校基本調査」
- 調査期日: 平成27年5月1日
- 調査周期: 毎年度

* 順位は数値の大きい方からつけています。

67. 小学校数

—平成27年度—



○ 概要
大分県の平成27年度の小学校数は296校で、前年度から2校減少し、全国29位となっている。

○ 基礎データ (平成27年度) (校)

	大分県	全国
小学校数	296	20,601

○ 参考指標 (平成27年度)

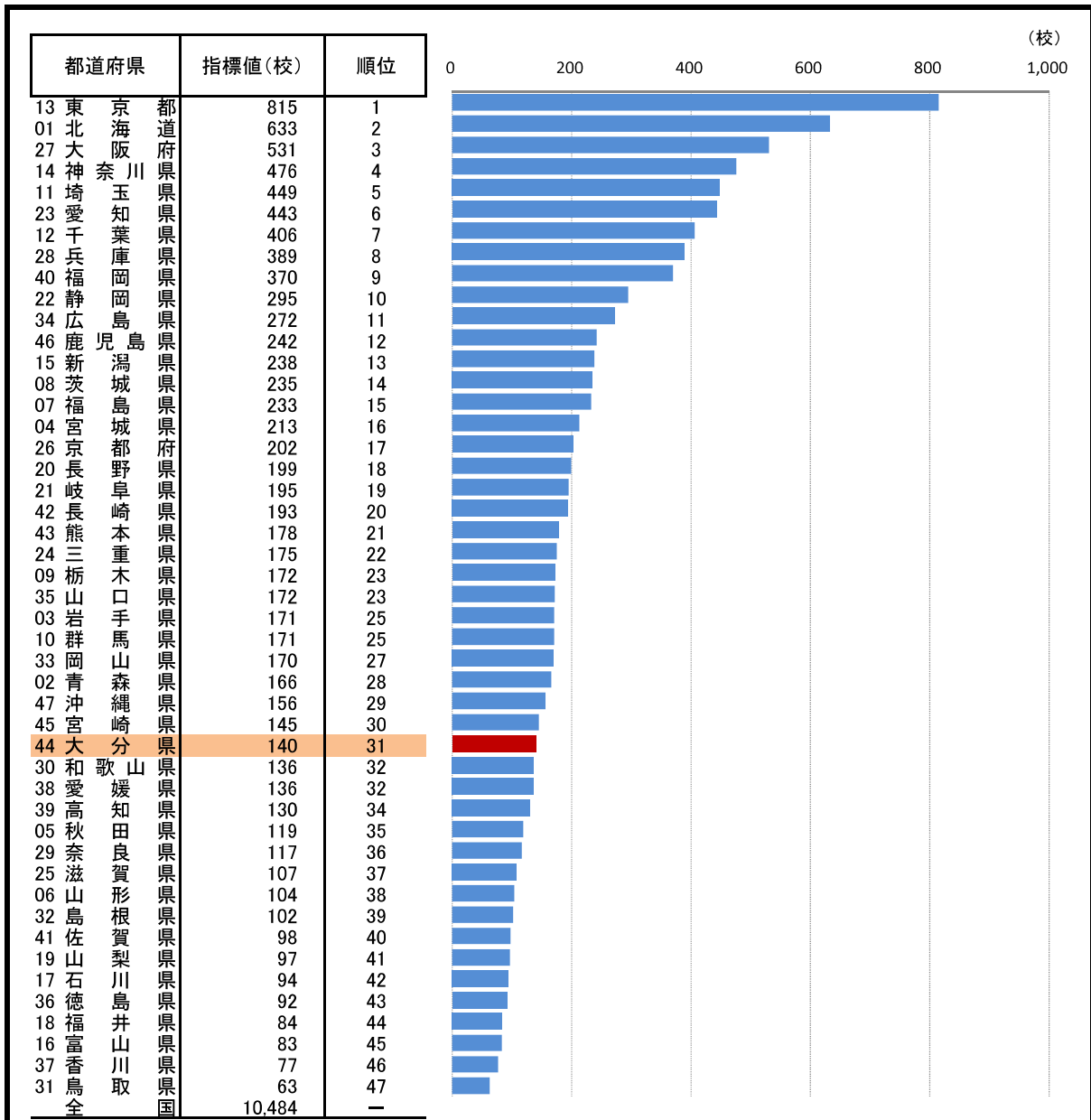
教員1人あたり小学校児童数	13.5人(36位)
---------------	------------

○ 資料出所: 文部科学省「学校基本調査」
○ 調査期日: 平成27年5月1日
○ 調査周期: 毎年度

* 順位は数値の大きい方からつけています。

68. 中学校数

—平成27年度—



大分県の推移

年度	大分県 (校)	全国 (校)
平20	148	10,915
21	143	10,864
22	142	10,815
23	142	10,751
24	143	10,699
25	140	10,628
26	140	10,557
27年度	140	10,484

参 考

- 概 要
大分県の平成27年度の中学校数は140校で、前年度から増減はなく、全国31位となっている。
- 基礎データ (平成27年度) (校)

	大分県	全国
中学校数	140	10,484

- 参考指標 (平成27年度)

教員1人あたり中学校生徒数	11.8 人(33位)
---------------	-------------

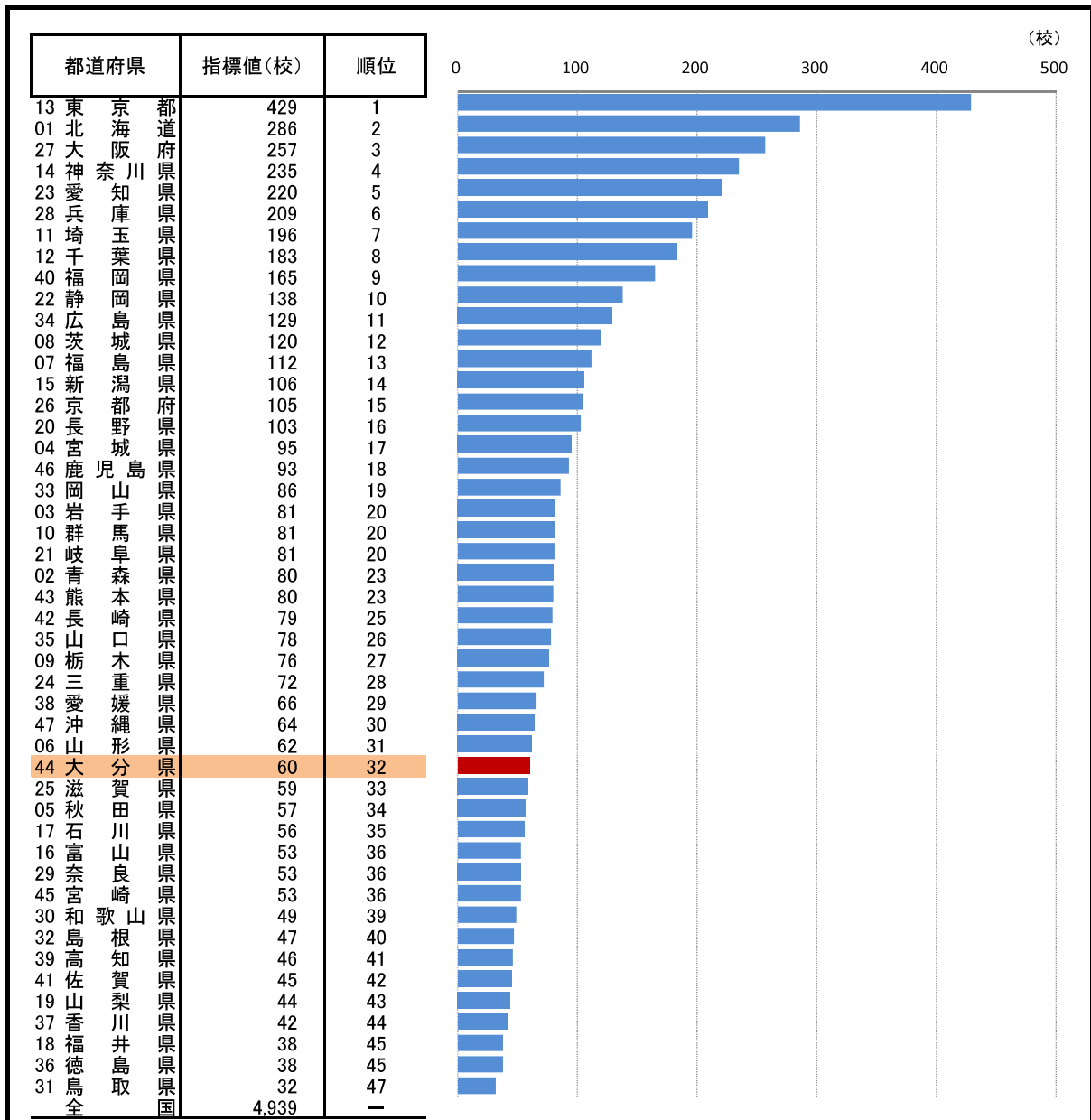
摘 要

- 資料出所: 文部科学省「学校基本調査」
- 調査期日: 平成27年5月1日
- 調査周期: 毎年度

* 順位は数値の大きい方からつけています。

69. 高等学校数

—平成27年度—



(県:校) (全国:校)

大分県の推移

参考

- 概要
大分県の平成27年度の高高等学校数は60校で、前年度から2校減少し、全国32位となっている。
- 基礎データ (平成27年度) (校)

	大分県	全国
高等学校数	60	4,939

- 参考指標 (平成27年度)

教員1人あたり高等学校生徒数	12.1人(36位)
----------------	------------

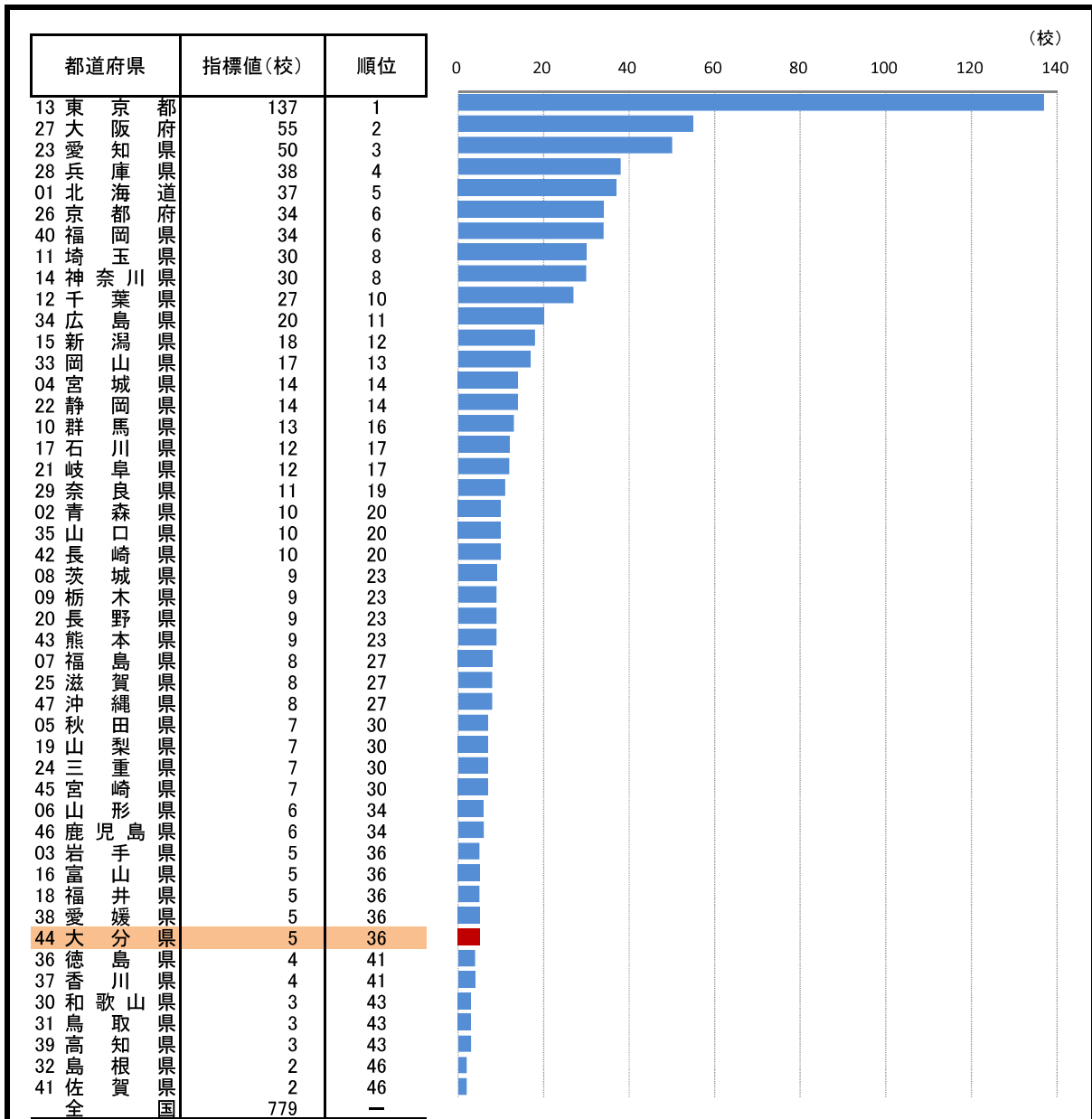
摘要

- 資料出所: 文部科学省「学校基本調査」
- 調査期日: 平成27年5月1日
- 調査周期: 毎年度

* 順位は数値の大きい方からつけています。

70. 大学数

—平成27年度—



大分県の推移

年度	大分県	全国
平20	5	765
21	5	773
22	5	778
23	5	780
24	5	783
25	5	782
26	5	781
27年度	5	779

○ 概要
大分県の平成27年度の大学数は5校で、前年度からの増減はなく、全国36位となっている。

○ 基礎データ (平成27年度) (校)

	大分県	全国
大学数	5	779

○ 参考指標 (平成27年度)

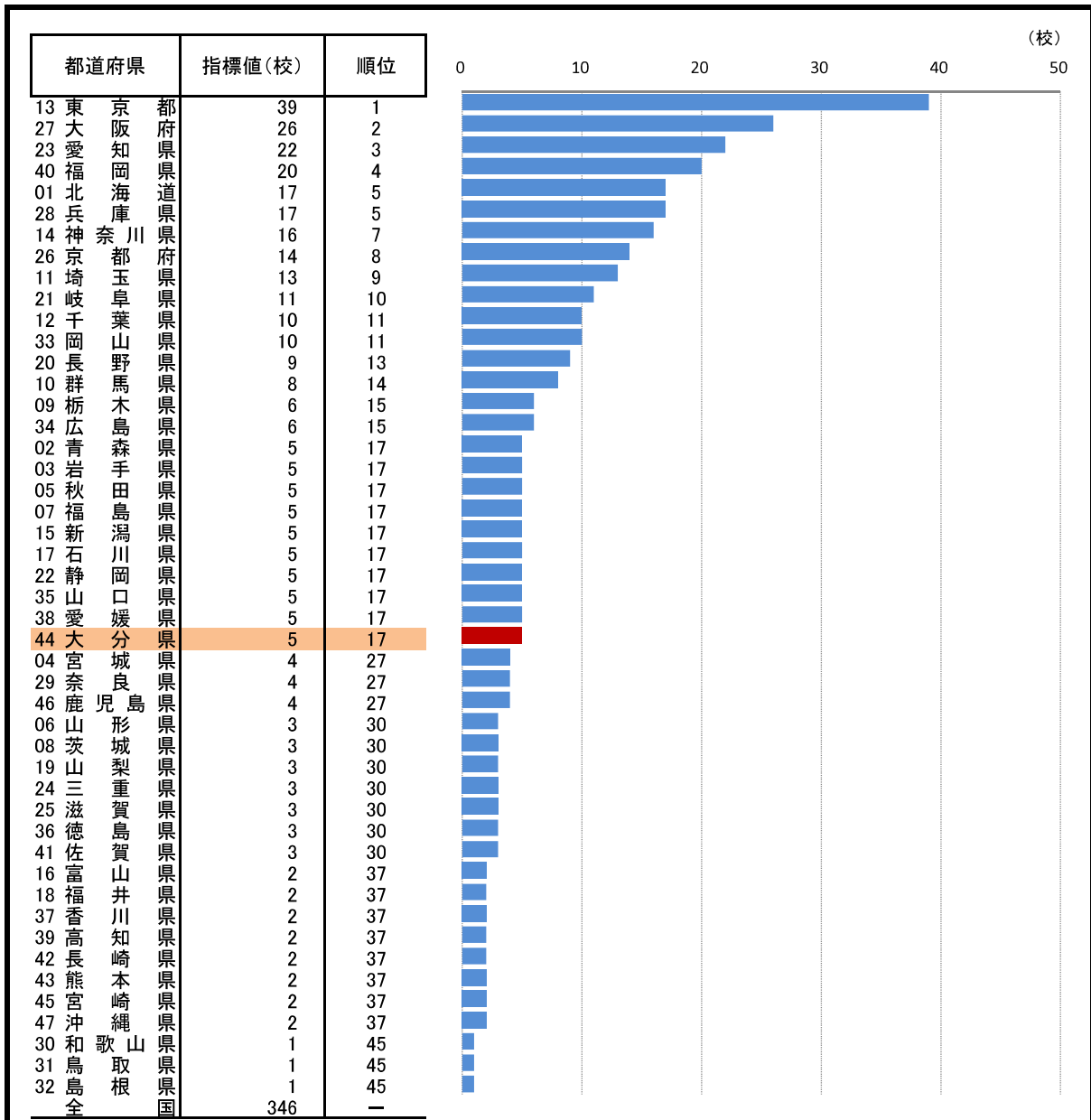
大学生数	15,620 人 (32位)
------	----------------

○ 資料出所: 文部科学省「学校基本調査」
○ 調査期日: 平成27年5月1日
○ 調査周期: 毎年度

* 順位は数値の大きい方からつけています。

71. 短期大学数

—平成27年度—



大分県の推移

年度	大分県	全国
平20	5	417
平21	5	406
平22	5	395
平23	5	387
平24	5	372
平25	5	359
平26	5	352
平27	5	346

参考

- 概要
大分県の平成27年度の短期大学数は5校で、前年度からの増減はなく、全国17位となっている。
- 基礎データ (平成27年度) (校)

	大分県	全国
短期大学数	5	346

- 参考指標 (平成27年度)

短期大学学生数	2,109 人 (18位)
---------	---------------

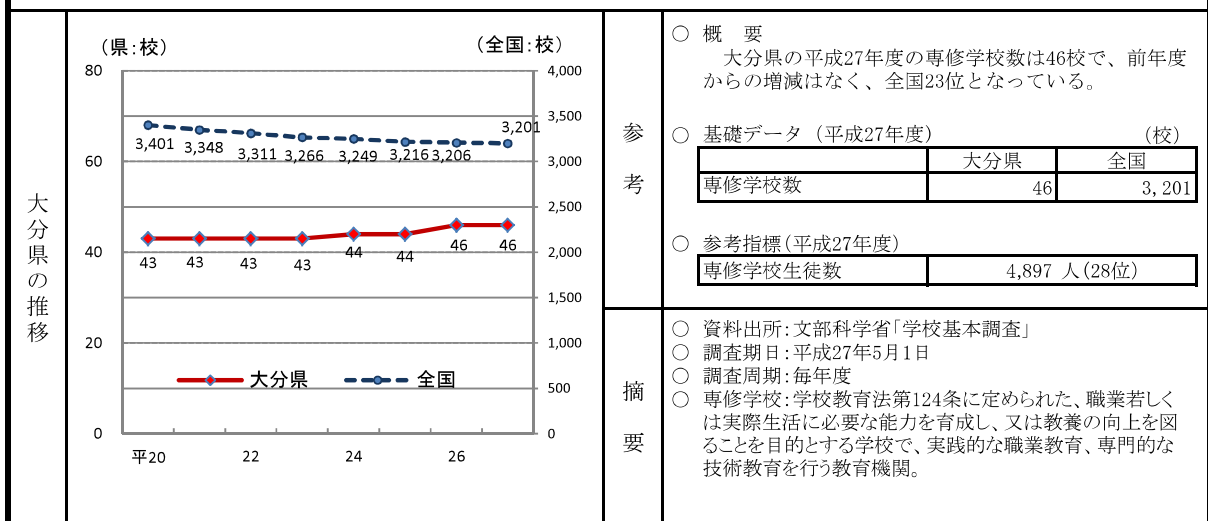
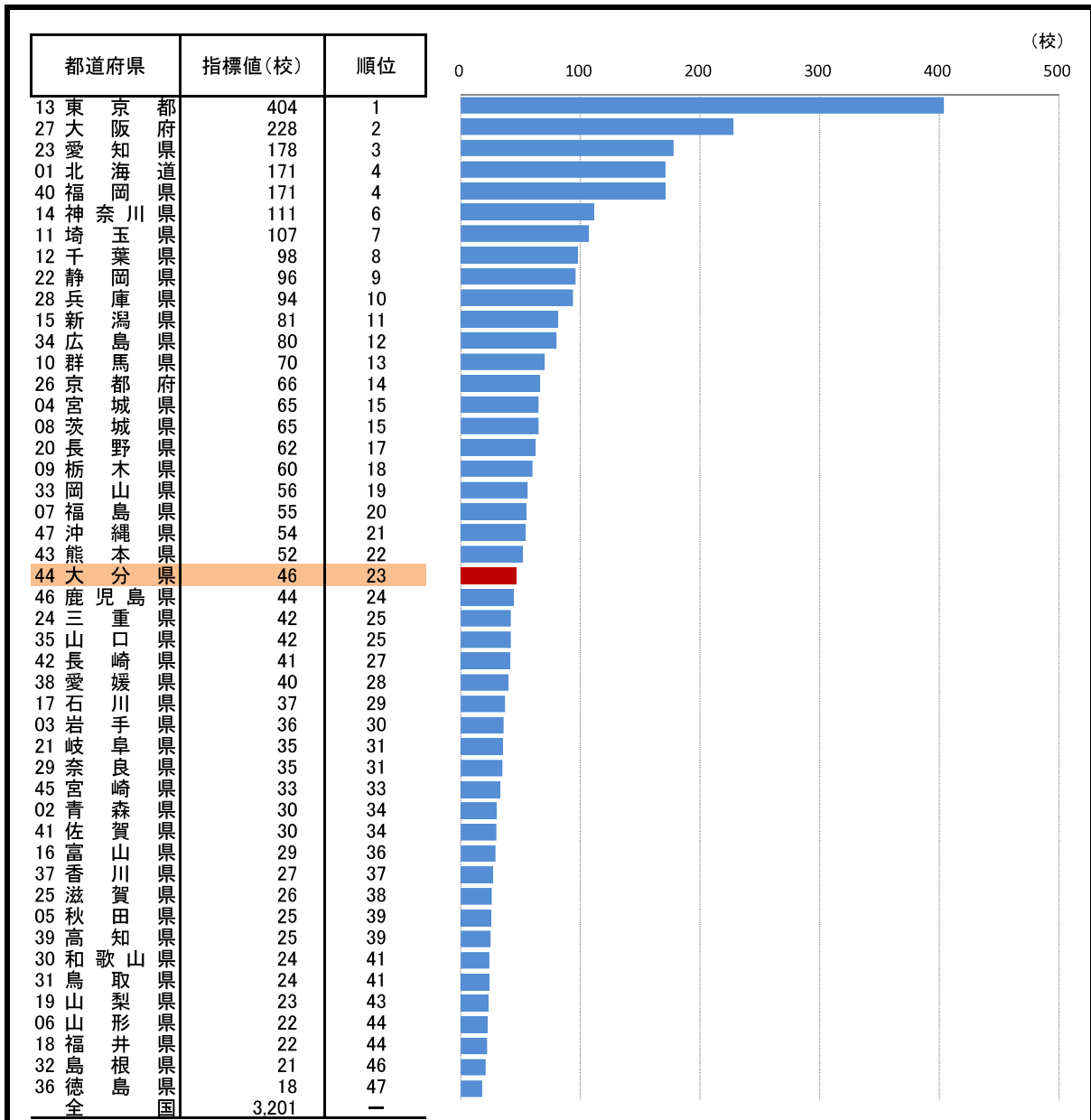
摘要

- 資料出所: 文部科学省「学校基本調査」
- 調査期日: 平成27年5月1日
- 調査周期: 毎年度

* 順位は数値の大きい方からつけています。

72. 専修学校数

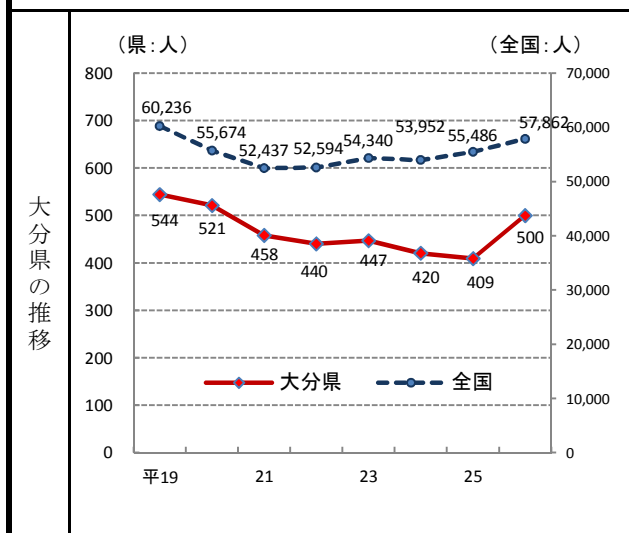
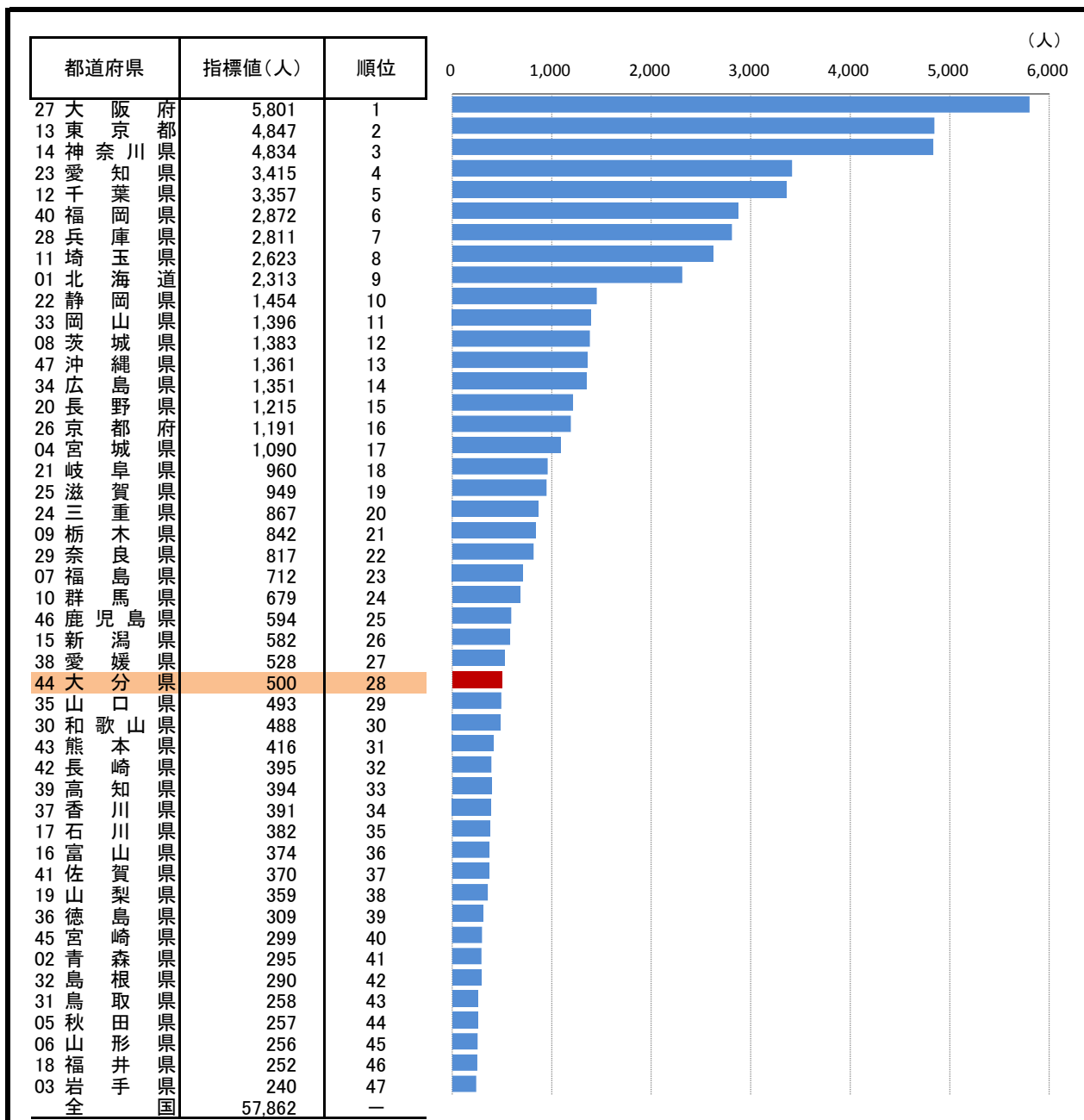
—平成27年度—



* 順位は数値の大きい方からつけています。

73. 小学校長期欠席児童数

—平成26年度—



○ 概要
大分県の平成26年度の小学校長期欠席児童数は500人で、前年度から91人増加し、全国28位となっている。

○ 基礎データ (平成26年度) (人)

	大分県	全国
小学校長期欠席児童数	500	57,862

○ 参考指標 (平成26年度)

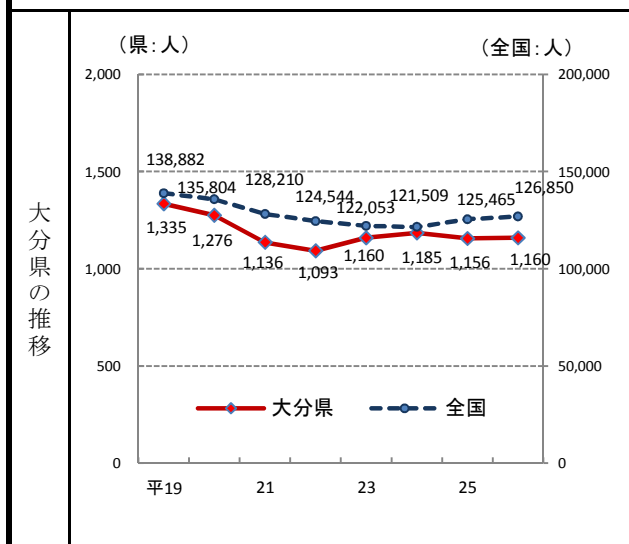
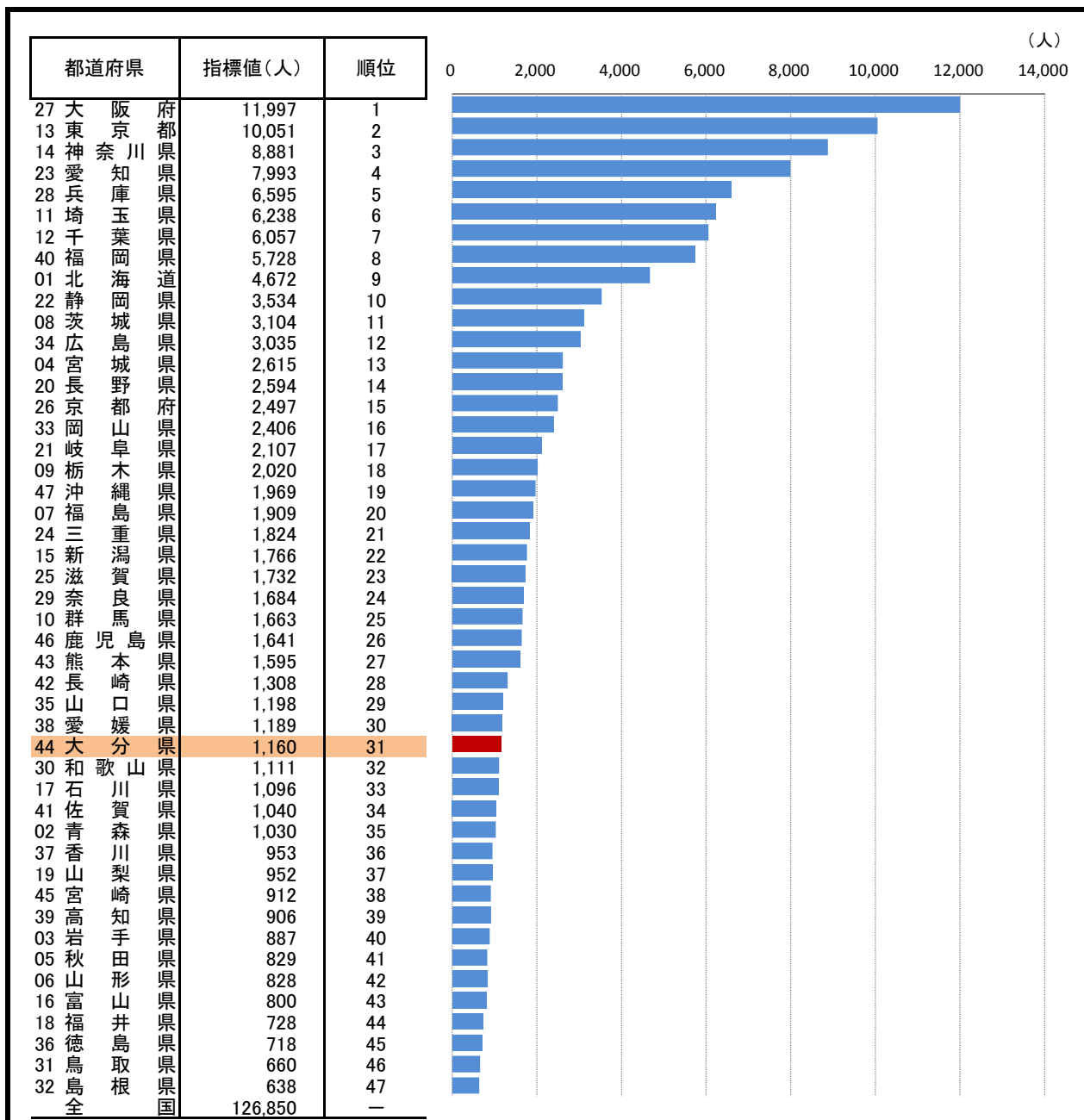
病気	184 人(28位)
不登校	275 人(28位)

○ 資料出所: 文部科学省「学校基本調査」
○ 調査期日: 平成27年5月1日
○ 調査周期: 毎年度
○ 長期欠席児童: 年度間(4月1日から翌年3月31日)に通算30日以上欠席した児童。

* 順位は数値の大きい方からつけています。

74. 中学校長期欠席生徒数

—平成26年度—



○ 概 要
大分県の平成26年度の中学校長期欠席生徒数は1,160人で、前年度から4人増加し、全国31位となっている。

○ 基礎データ (平成26年度) (人)

	大分県	全国
中学校長期欠席生徒数	1,160	126,850

○ 参考指標 (平成26年度)

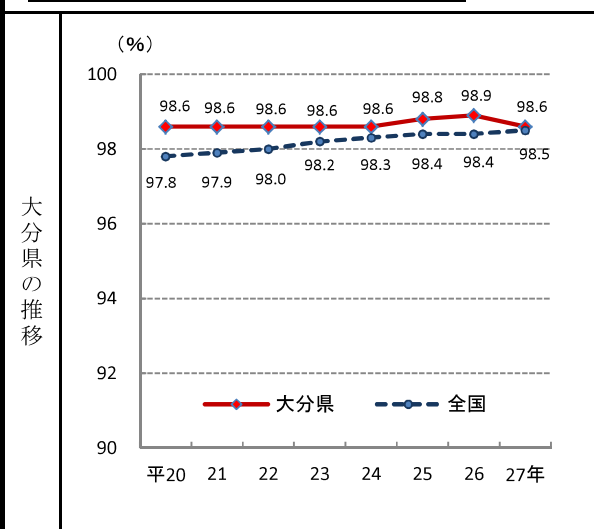
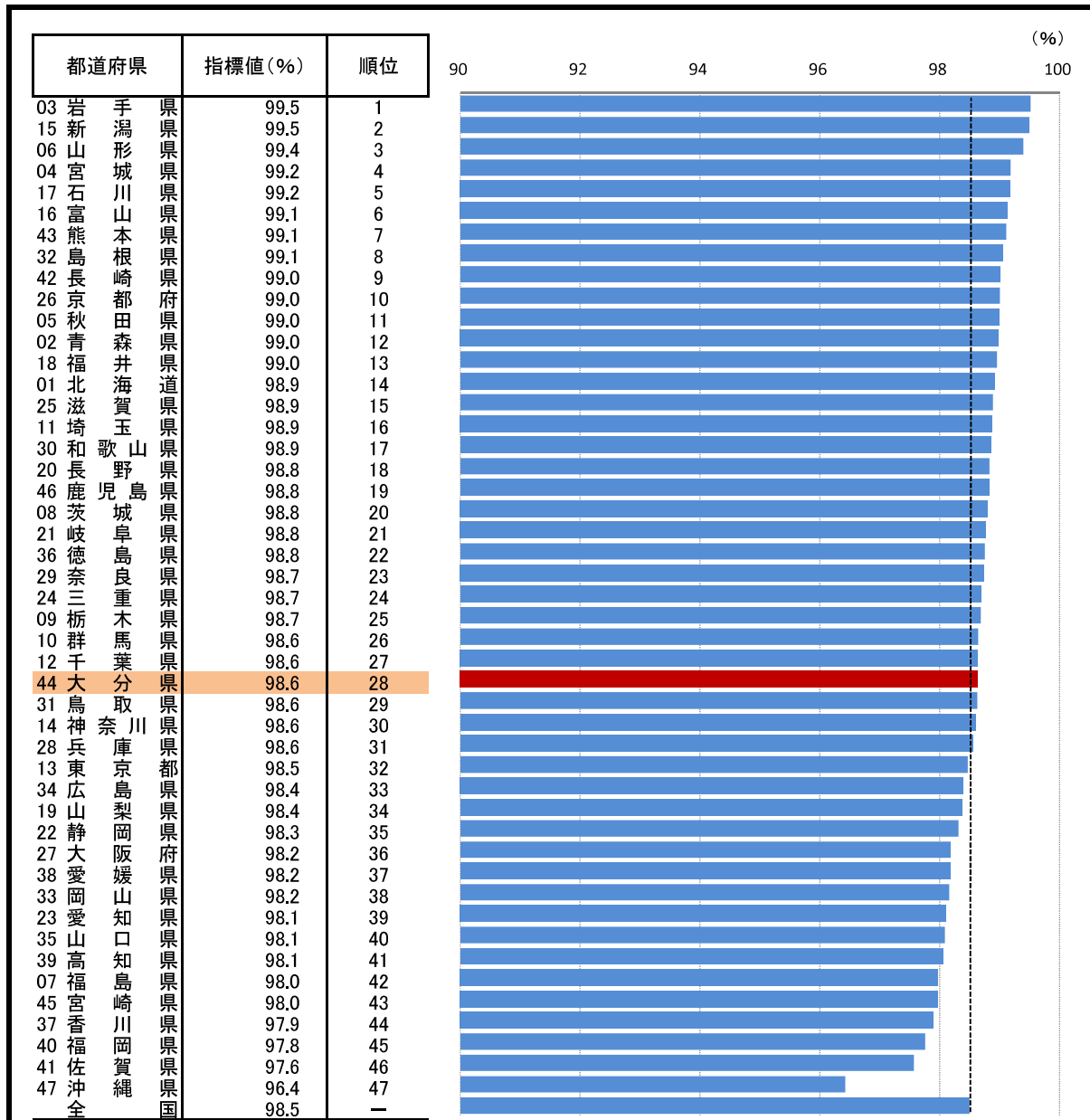
病気	149人(31位)
不登校	981人(29位)

○ 資料出所: 文部科学省「学校基本調査」
○ 調査期日: 平成27年5月1日
○ 調査周期: 毎年度
○ 長期欠席生徒: 年度間(4月1日から翌年3月31日)に通算30日以上欠席した生徒。

* 順位は数値の大きい方からつけています。

75. 高等学校等進学率

—平成27年—



○ 概要
大分県の平成27年の高等学校等進学率は98.6%で、前年から0.3ポイント低下し、全国28位となっている。

○ 基礎データ (平成27年) (人)

	大分県	全国
中学校卒業生数	10,743	1,174,529
高等学校等進学者数	10,596	1,157,390

注) 卒業生数は、同年3月の卒業生数。

○ 参考指標 (平成27年)

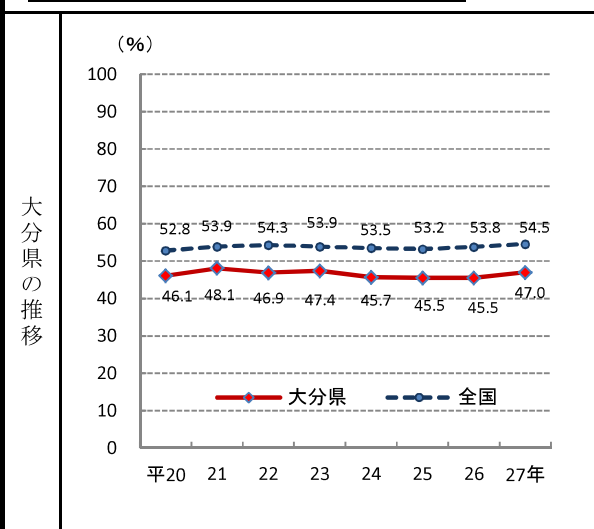
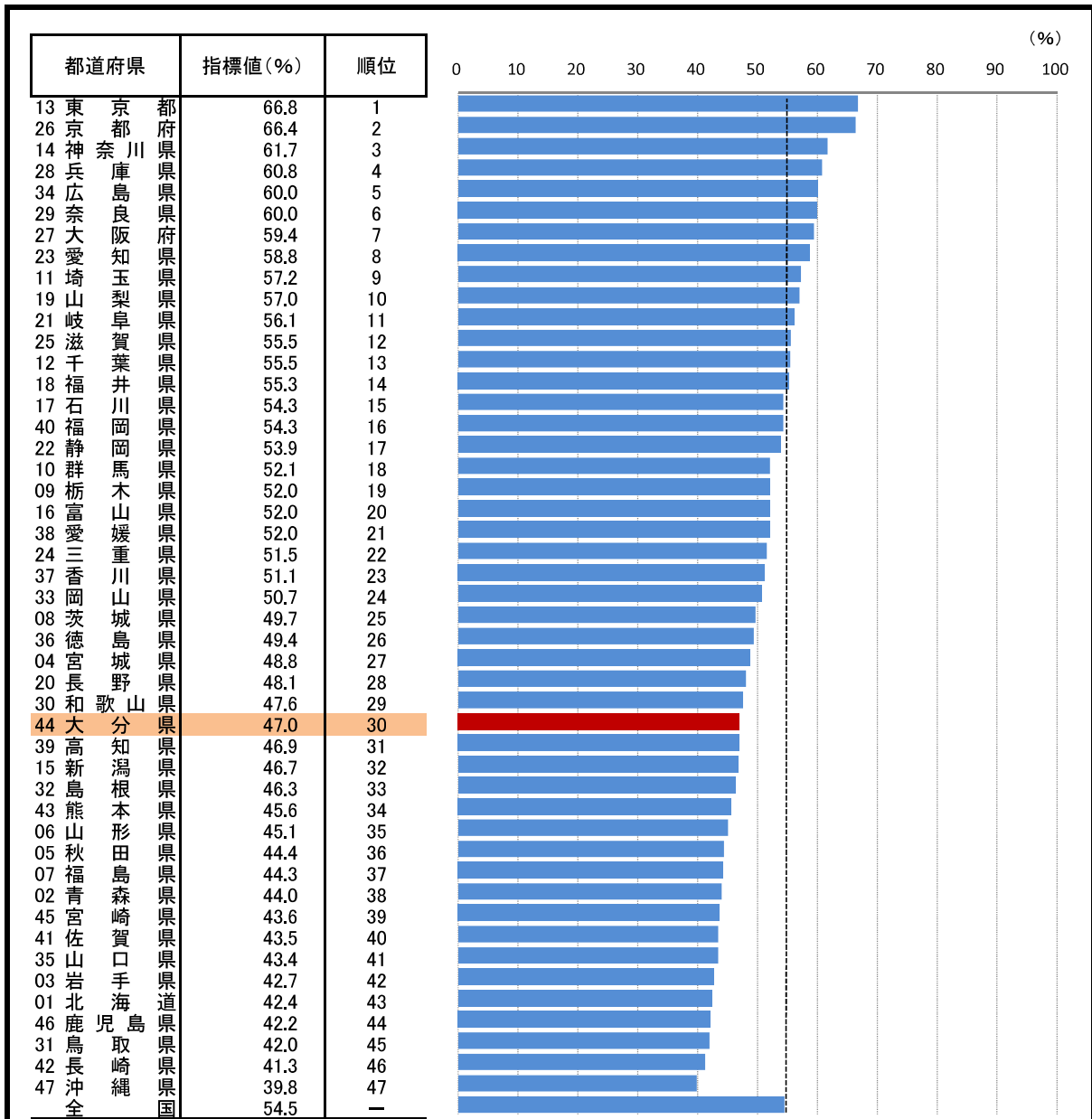
うち他県への進学者数	197人(34位)
------------	-----------

○ 資料出所：文部科学省「学校基本調査」
○ 調査期日：平成27年5月1日
○ 調査周期：毎年
○ 高等学校等：高等学校、中等教育学校後期課程、特別支援学校高等部の本科・別科及び高等専門学校(通信制課程を含む。)

* 順位は数値の大きい方からつけています。

76. 大学等進学率

—平成27年—



○ 概 要
大分県の平成27年の大学等進学率は47.0%で、前年から1.5ポイント増加し、全国30位となっている。

○ 基礎データ (平成27年) (人)

	大分県	全国
高等学校卒業生数(人)	10,517	1,064,376
大学等進学者数(人)	4,943	579,938

注) 卒業生数は、同年3月の卒業生数。

○ 参考指標 (平成27年)

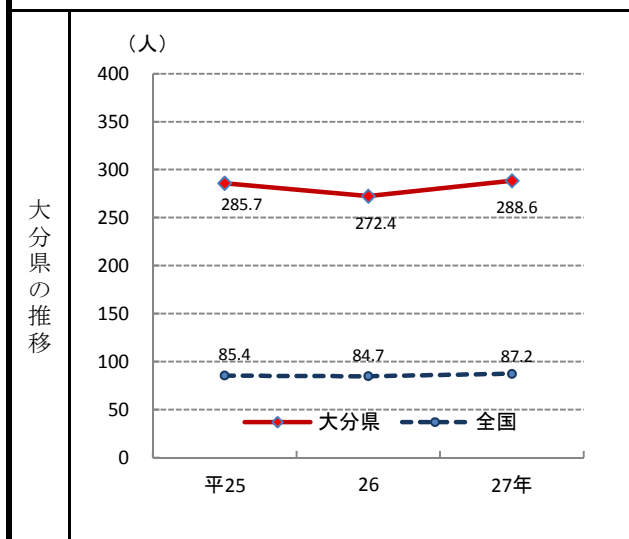
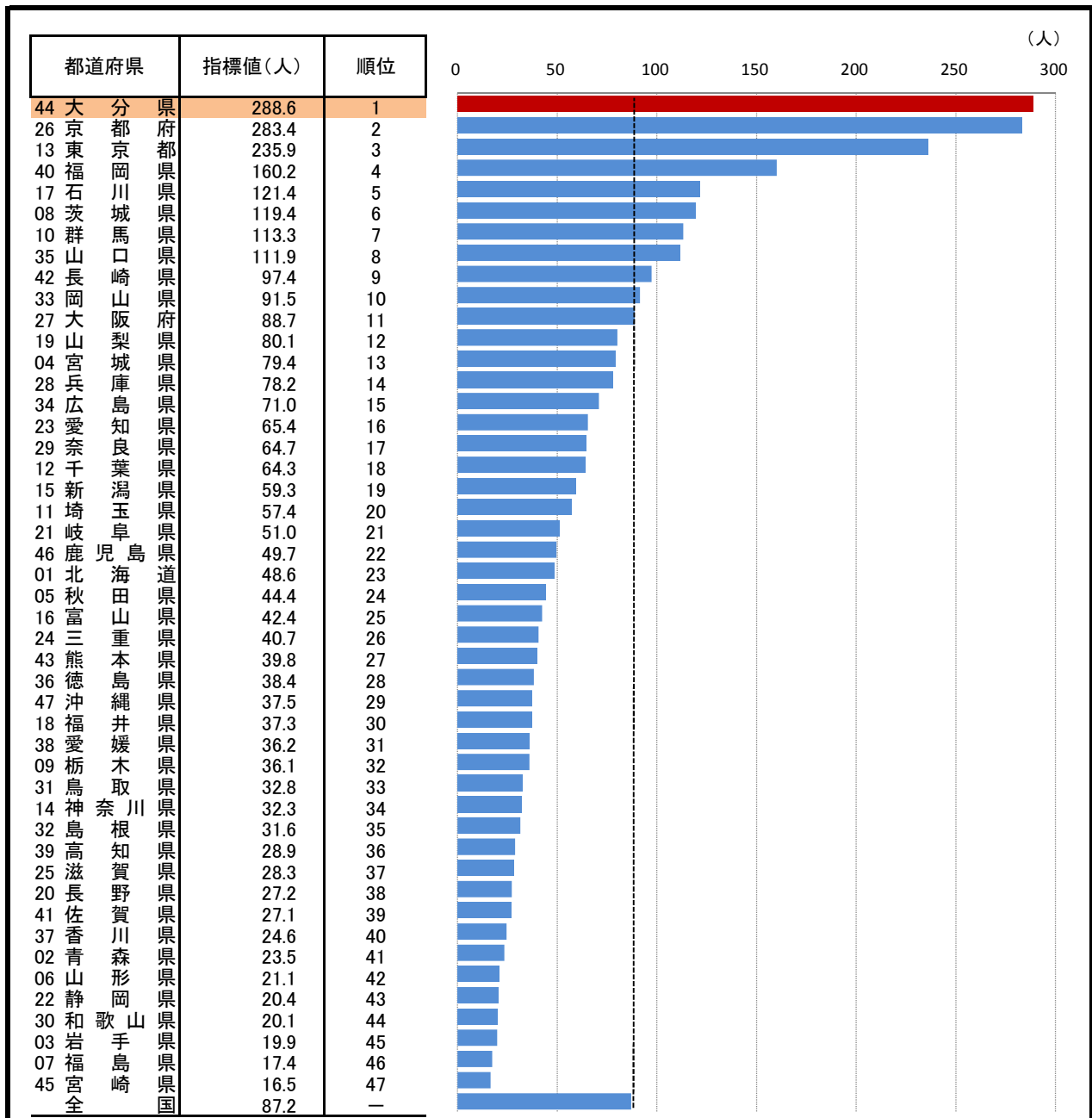
高等学校卒業生の就職率	26.3 % (11位)
専修学校(専門課程)進学率	21.0 % (5位)

○ 資料出所: 文部科学省「学校基本調査」
○ 調査期日: 平成27年5月1日
○ 調査周期: 毎年
○ 大学等: 大学学部、短期大学本科、大学・短期大学の通信教育部、大学・短期大学の別科、高等学校専攻科、特別支援学校高等部専攻科。

* 順位は数値の大きい方からつけています。

77. 留学生数(人口10万人あたり)

—平成27年度—



参 考

○ 概 要
大分県の平成27年度の留学生数（人口10万人あたり）は288.6人で、前年度から16.2人増加し、全国1位となっている。

○ 基礎データ（平成27年度）

	大分県	全国
留学生数	3,380	110,801

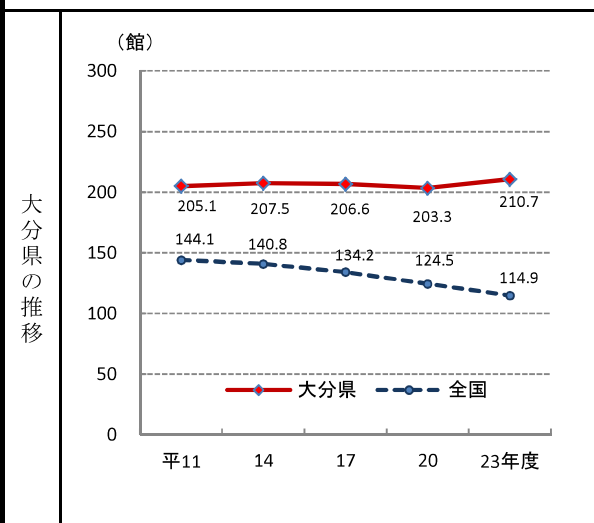
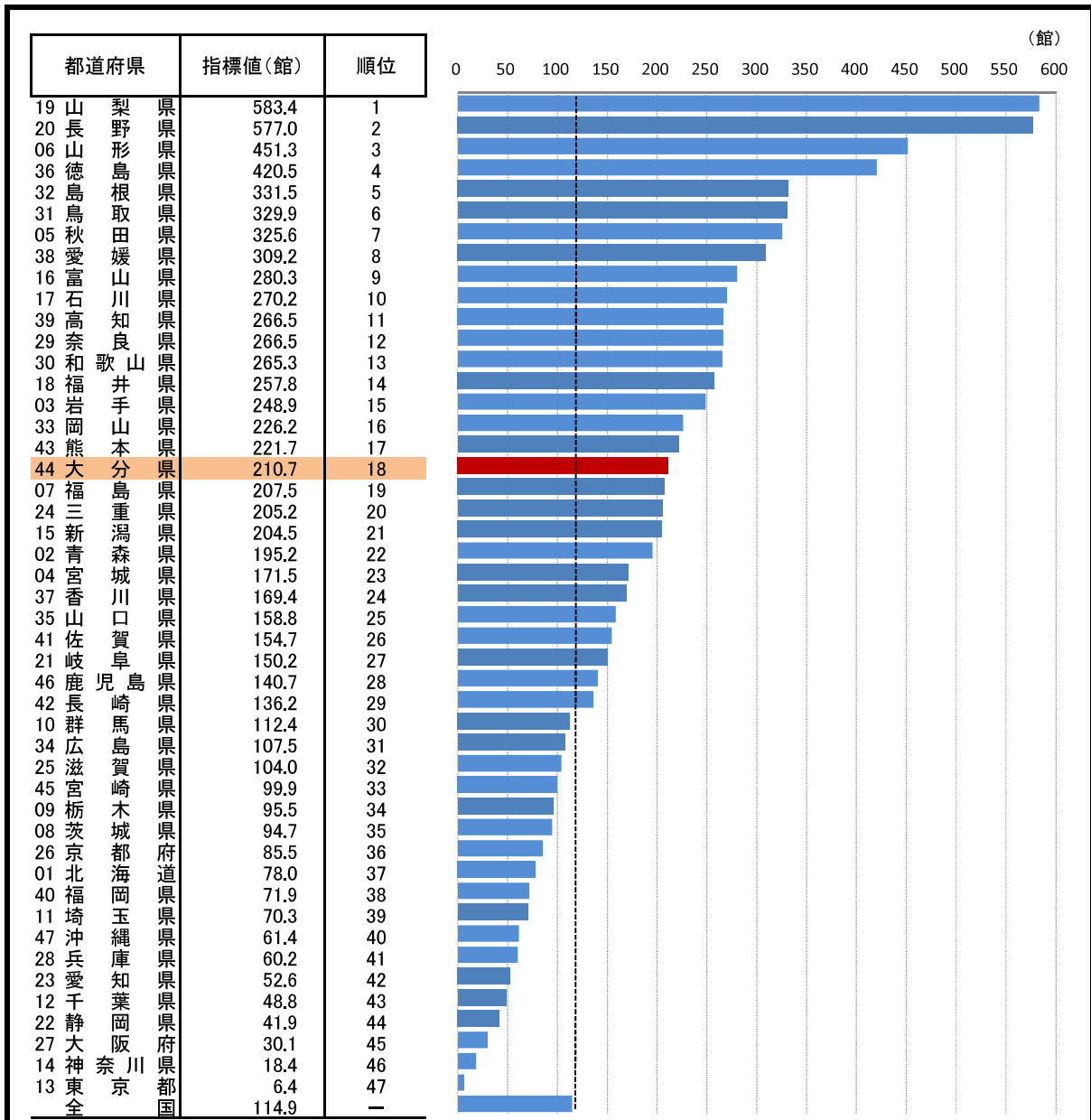
摘 要

○ 資料出所: 独立行政法人日本学生支援機構「外国人留学生在籍状況調査」
 ○ 調査期日: 平成27年5月1日
 ○ 調査周期: 毎年
 ○ 留学生: いわゆる「留学ビザ」により、我が国の大学(大学院を含む。)、短期大学、高等専門学校において教育を受ける外国人学生。

* 順位は数値の大きい方からつけています。

78. 公民館数(人口100万人あたり)

—平成23年度—



○ 概要
大分県の平成23年度の公民館数（人口100万人あたり）は210.7館で、平成20年度から7.4館増加し、全国18位となっている。

○ 基礎データ（平成23年度）

	大分県	全国
公民館数	251	14,681

○ 資料出所：文部科学省「社会教育調査」

○ 調査期日：平成23年10月1日

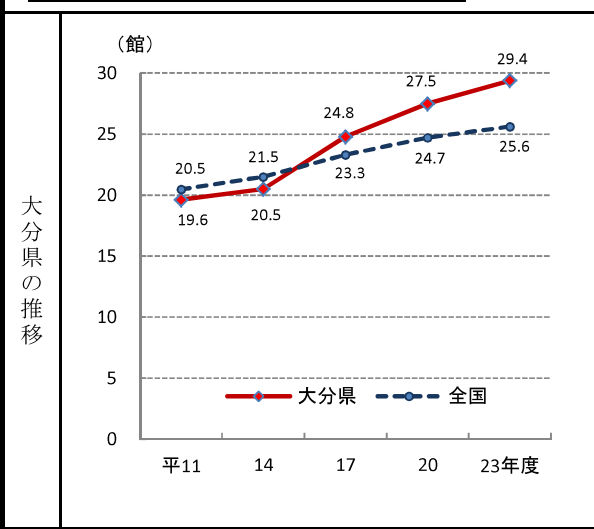
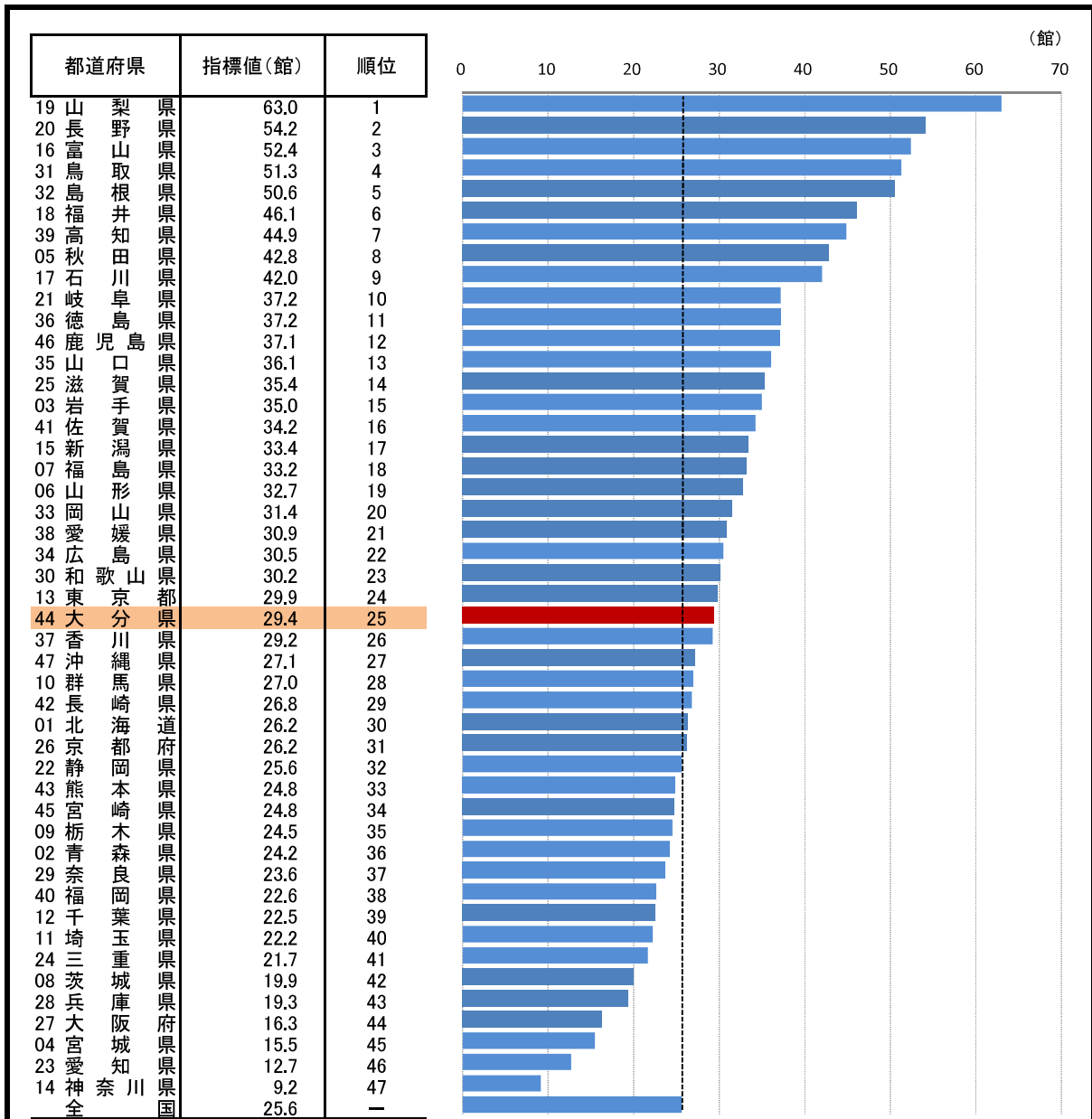
○ 調査周期：3年（実施時期を1年延期し、27年に変更）

○ 公民館：社会教育法第20条に規定する、市町村その他一定区域内の住民のため、实际生活に即する教育、学術および文化に関する各種の事業を行い、住民の教養の向上、健康の増進、情操の純化を図り、生活文化の振興、社会福祉の増進に寄与することを目的とする施設。

* 順位は数値の大きい方からつけています。

79. 図書館数(人口100万人あたり)

—平成23年度—



○ 概要
大分県の平成23年度の図書館数(人口100万人あたり)は29.4館で、平成20年度から1.9館増加し、全国25位となっている。

○ 基礎データ(平成23年度)

	大分県	全国
図書館数	35	3,274

○ 資料出所: 文部科学省「社会教育調査」

○ 調査期日: 平成23年10月1日

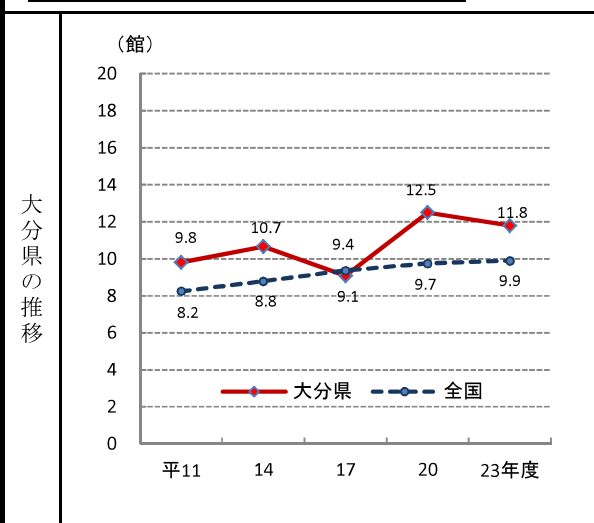
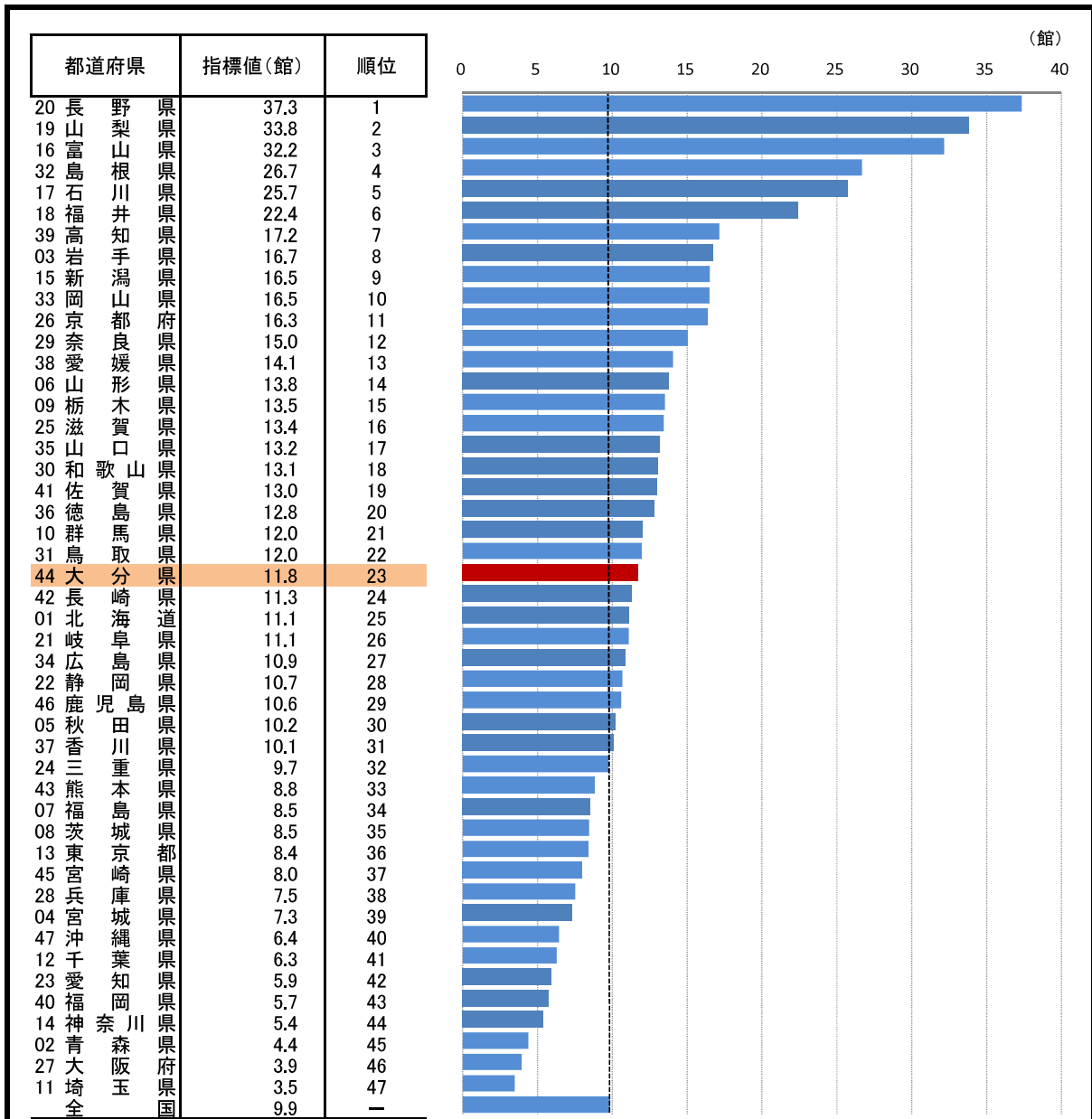
○ 調査周期: 3年(実施時期を1年延期し、27年に変更)

○ 図書館: 図書館法第2条に規定する、図書、記録その他必要な資料を収集し、整理し、保存して、一般公衆の利用に供し、その教養、調査研究、レクリエーション等に資することを目的とする施設で、地方公共団体、日本赤十字社又は民法第34条の法人が設置するもの(学校に附属する図書館又は図書室を除く。)

* 順位は数値の大きい方からつけています。

80. 博物館数(人口100万人あたり)

—平成23年度—



○ 概要
大分県の平成23年度の博物館数（人口100万人あたり）は11.8館で、平成20年度から0.7館減少し、全国23位となっている。

○ 基礎データ（平成23年度）

	大分県	全国
博物館数	14	1,262

○ 資料出所: 文部科学省「社会教育調査」

○ 調査期日: 平成23年10月1日

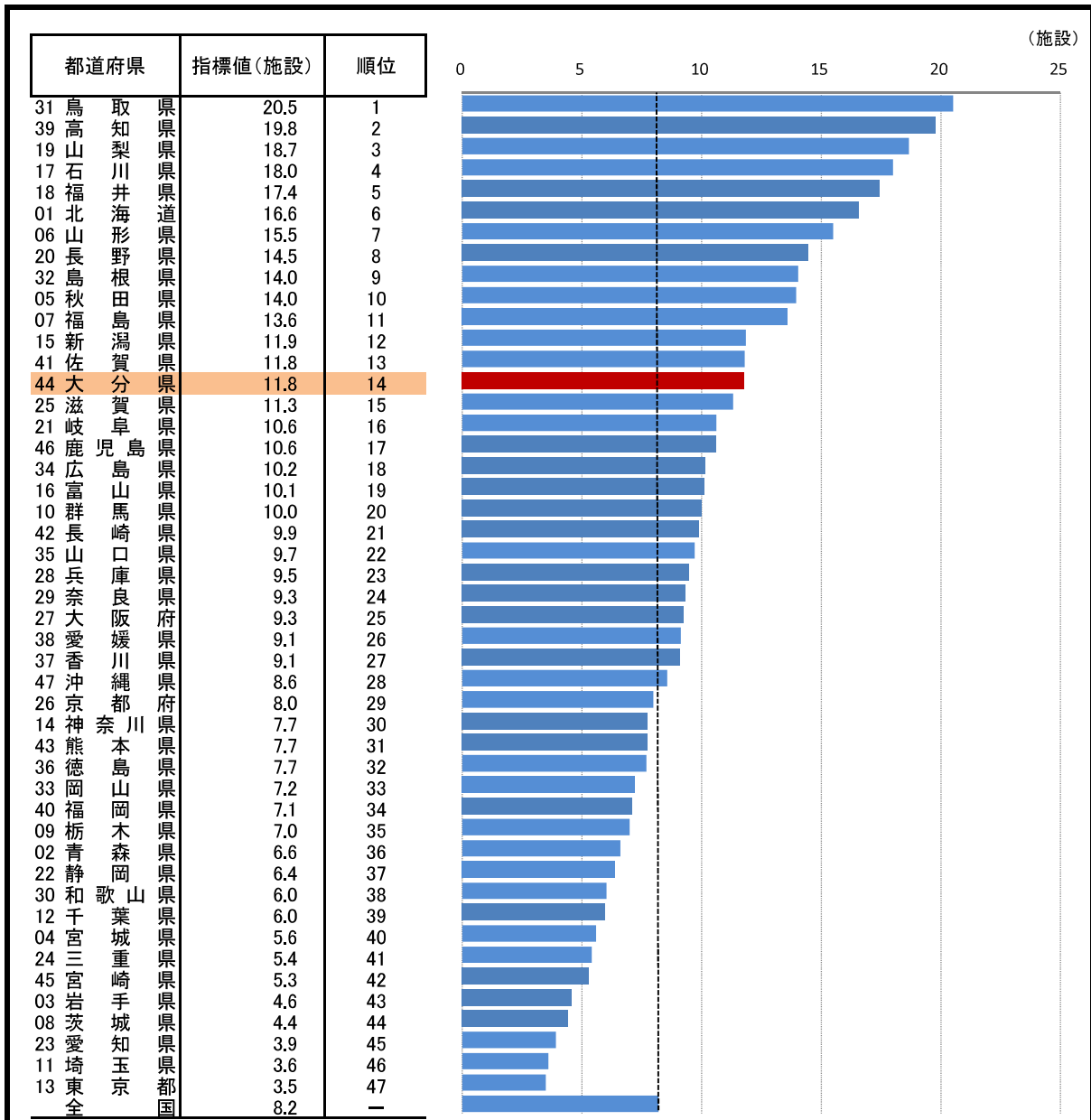
○ 調査周期: 3年(実施時期を1年延期し、27年に変更)

○ 博物館: 博物館法第2条に規定する、歴史、芸術、民俗、産業、自然科学等に関する資料を収集、保管、展示、調査研究する機関で、同法第10条の規定に基づき、所在地の都道府県教育委員会に登録されたもの。

* 順位は数値の大きい方からつけています。

81. 青少年教育施設数(人口100万人あたり)

—平成23年度—



大分県の推移

参考

○ 概要
大分県の平成23年度の青少年教育施設数（人口100万人あたり）は11.8館で、平成20年度から0.7館減少し、全国14位となっている。

○ 基礎データ（平成23年度）

	大分県	全国
青少年教育施設数	14	1,048

摘要

○ 資料出所: 文部科学省「社会教育調査」

○ 調査周期: 3年(実施時期を1年延期し、27年に変更)

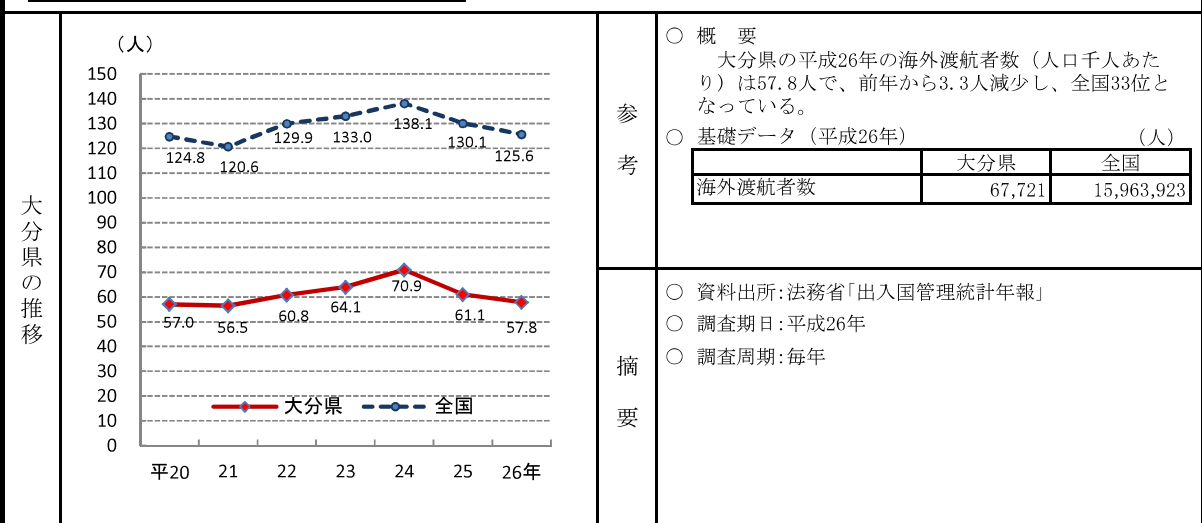
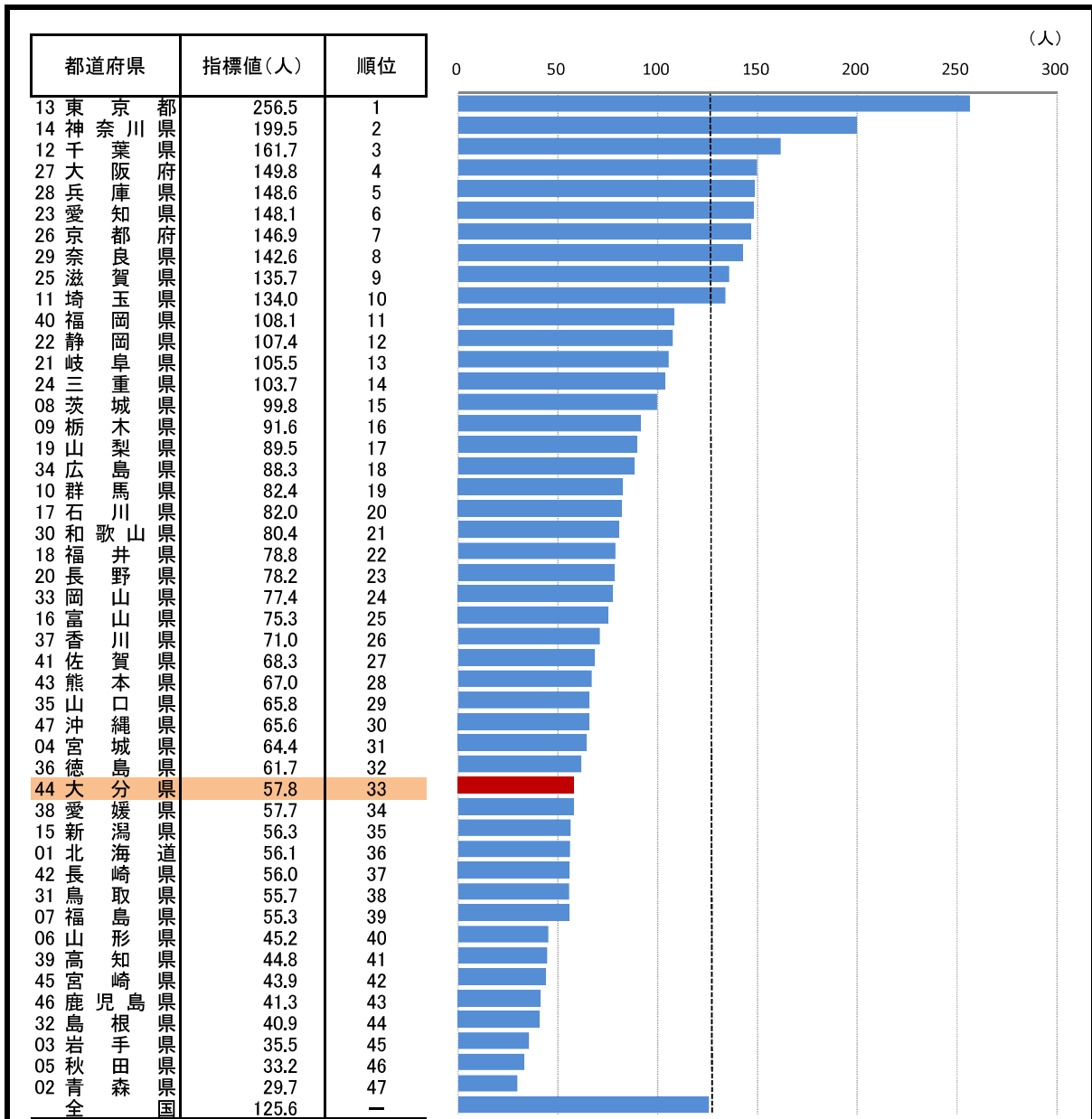
○ 調査周期: 4年

○ 青少年教育施設: 青少年のための各種の研修や団体の活動拠点として設けられた施設で、少年自然の家、宿泊型青年の家、非宿泊型青年の家、児童文化センターがある。

* 順位は数値の大きい方からつけています。

82. 海外渡航者数(人口千人あたり)

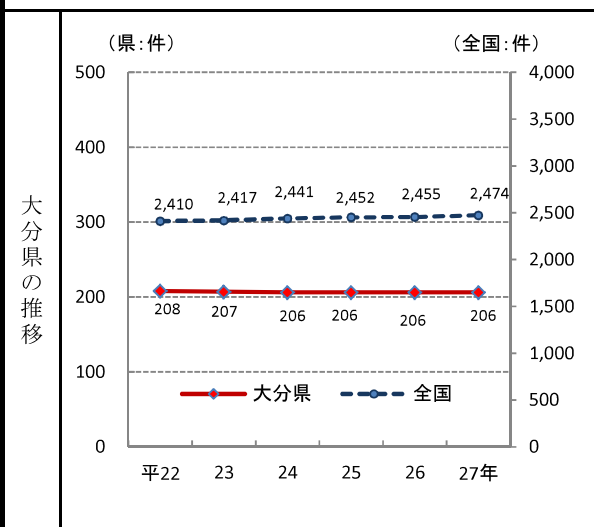
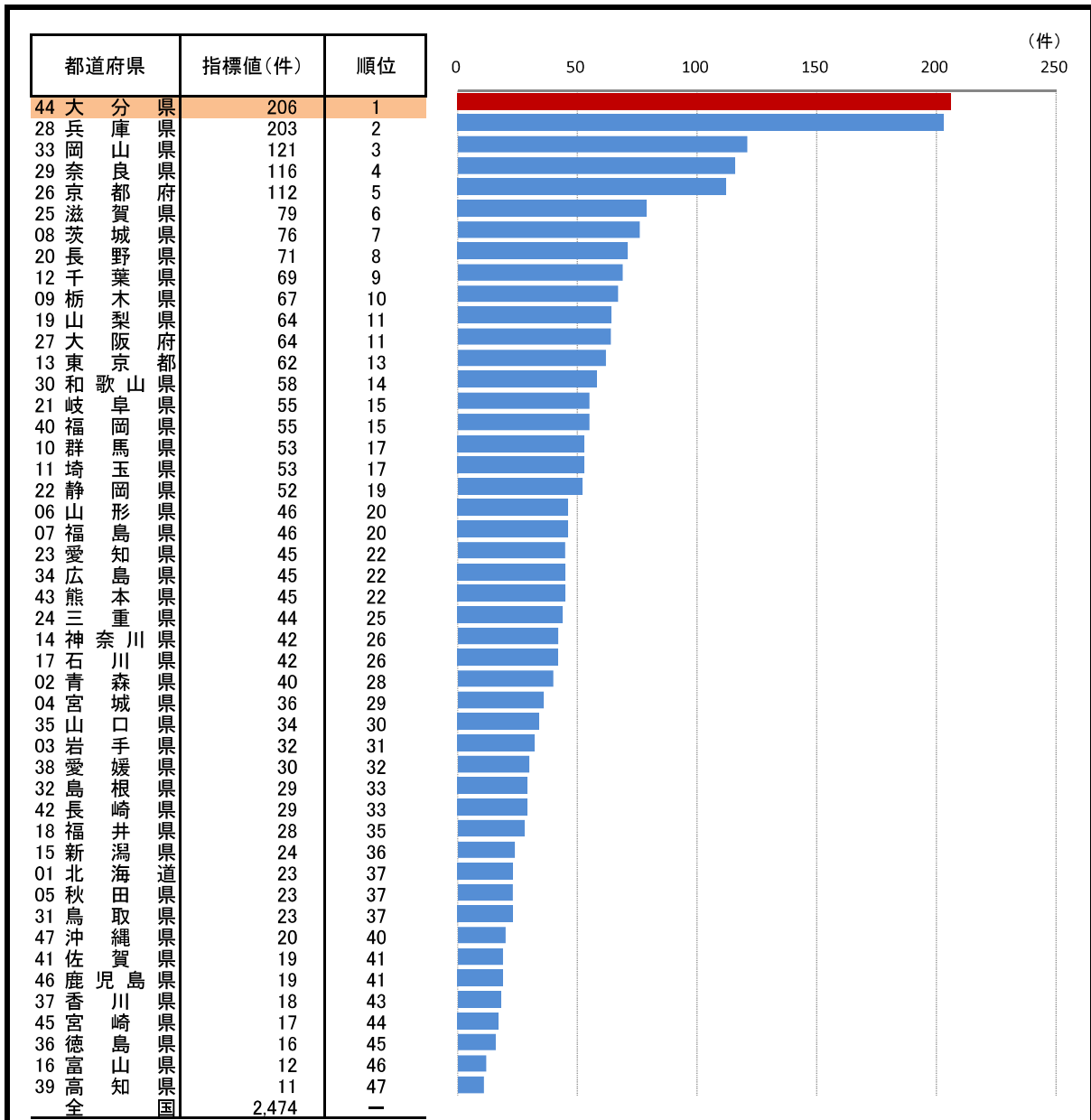
—平成26年—



* 順位は数値の大きい方からつけています。

83. 県指定有形文化財件数(建造物)

—平成27年—



○ 概要
大分県の平成27年の県指定有形文化財件数(建造物)は206件で、前年からの増減はなく、全国1位となっている。

○ 基礎データ (平成27年) (件)

	大分県	全国
県指定有形文化財(建造物)	206	2,474

○ 資料出所: 文部科学省文化庁「地方の指定文化財 都道府県・市町村指定文化財等の件数」

○ 調査期日: 平成27年5月1日

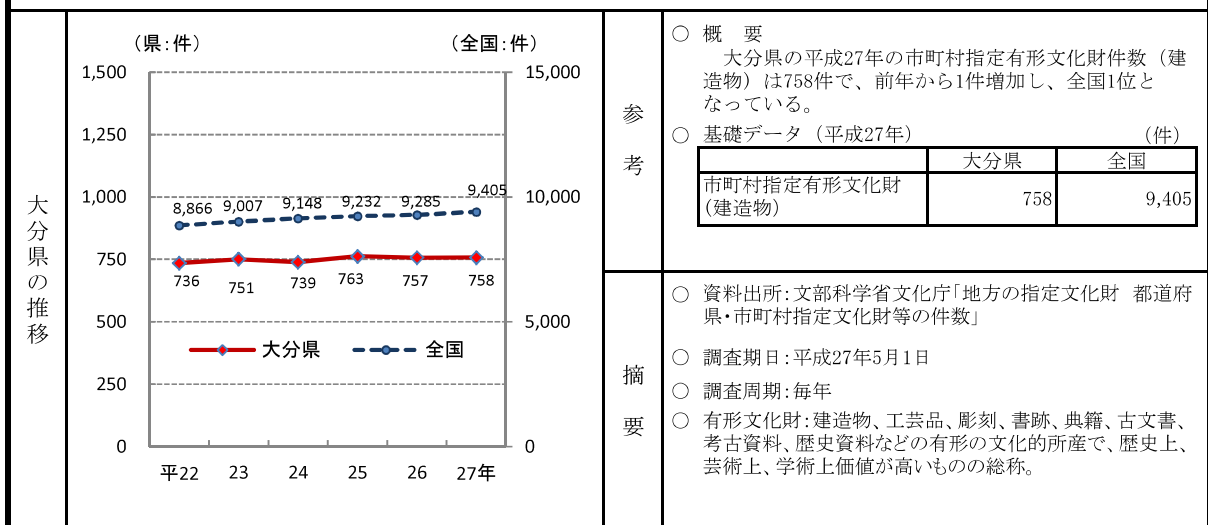
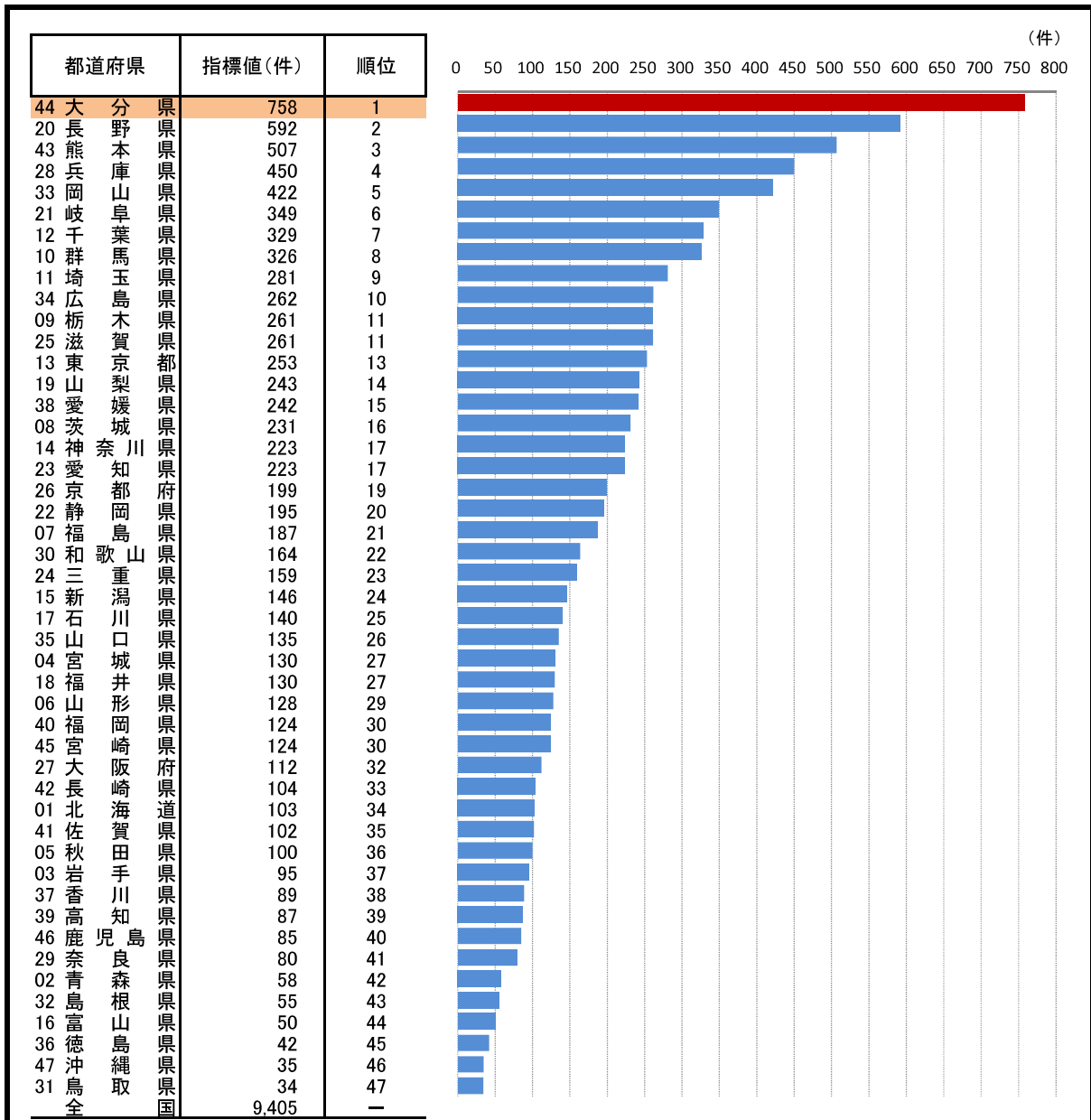
○ 調査周期: 毎年

○ 有形文化財: 建造物、工芸品、彫刻、書跡、典籍、古文書、考古資料、歴史資料などの有形の文化的所産で、歴史上、芸術上、学術上価値が高いものの総称。

* 順位は数値の大きい方からつけています。

84. 市町村指定有形文化財件数(建造物)

—平成27年—



* 順位は数値の大きい方からつけています。