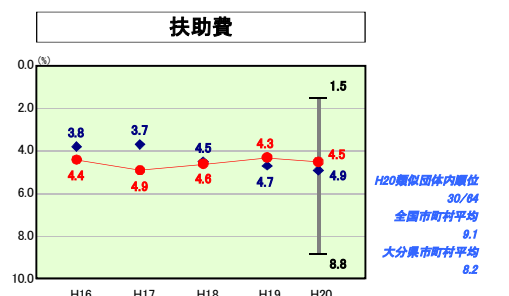
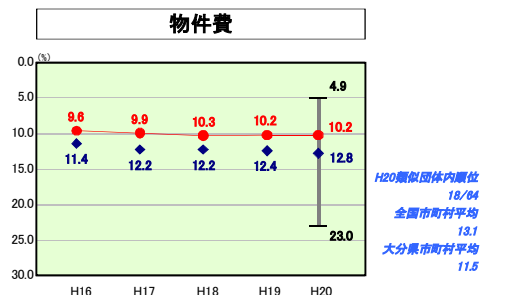
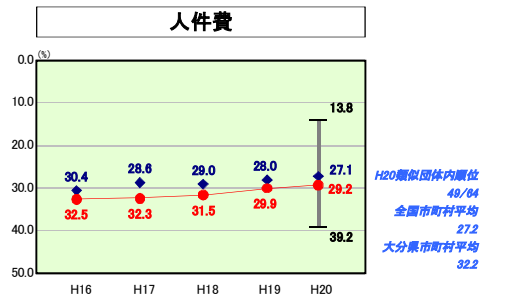
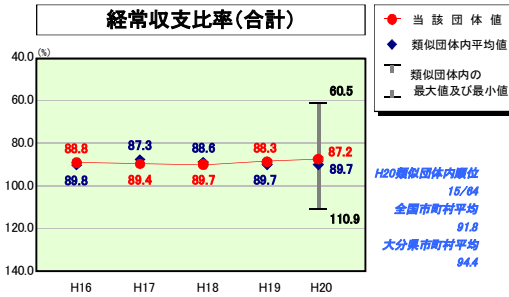
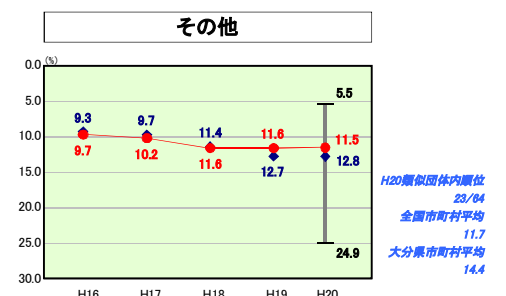
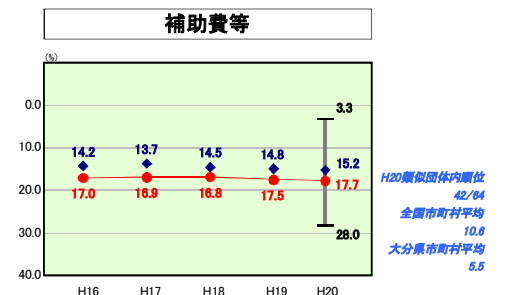
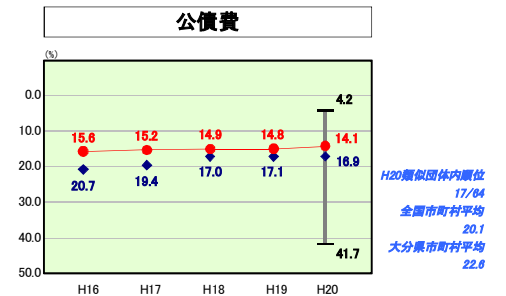
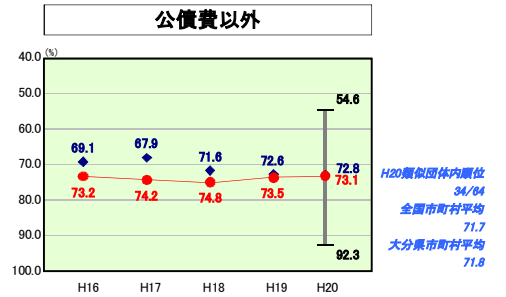
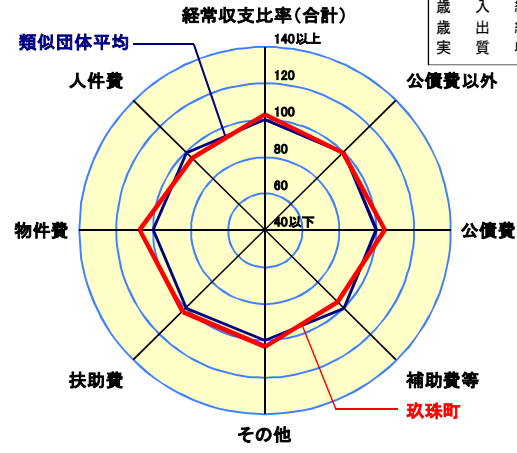


# 歳出比較分析表(平成20年度普通会計決算)

## 経常収支比率の分析



人口	18,053人(H21.3.31現在)
面積	286.44 km <sup>2</sup>
標準財政規模	4,848,389千円
歳入総額	8,227,046千円
歳出総額	7,669,087千円
実質収支	315,672千円



- ※1 本レーダーチャートは、当該団体と類似団体平均値より算出した偏差値をもとにチャート化したものである。(偏差値は平均を100としている。)
- ※2 当該団体の八角形が平均値の八角形より外側にあるほど、歳出抑制等により財政構造に弾力性があることを示している。
- ※3 類似団体とは、人口および産業構造等により全国の市町村を35のグループに分類した結果、当該団体と同じグループに属する団体を言う。

### 分析欄

【経常収支比率】

経常収支比率で類似団体平均よりも悪化している項目は、人件費と補助費等である。人件費については、退職による職員の不補充等により削減しているが、人口1,000人当たり職員数の比較によると9.47人となり、類似団体平均は7.98人であり、1.49人多い。これにより人件費の比率が29.2%と類似団体平均よりも悪化している。補助費等についても主に総務関係の補助金の人口1人当たりの額が多く、類似団体平均よりも悪化している。

【人件費及びそれに準ずる費用】

人件費は類似団体平均よりも多くなっている。これは人口1,000人当たり職員数が類似団体平均よりも1.49人多いことが主要因と考えられる。退職による不補充により人員の削減をおこなっているが、類似団体平均からすると多い状況となっている。

また、公営事業会計の繰出金に含まれる人件費が類似団体平均よりも多くなっている。職員の適正配置や給与制度の適正化に努めることによって人件費を抑制していく必要がある。

【公債費及び公債費に準ずる費用】

公債費は類似団体平均よりも良好であるが、公債費に準ずる費用として玖珠九重行政事務組合で建設した玖珠清掃センターや玖珠環境衛生センターの借入金の影響が大きくなっている。しかしながら、地方交付税の算定に含まれる額も多く、実質的な決算額は類似団体平均よりも良好となっている。

政策事業3ヵ年計画によって公債費を抑制するようにしているが、今後も地方債現在高を抑制し、かつ、減少するよう取り組んでいく。

【普通建設事業費】

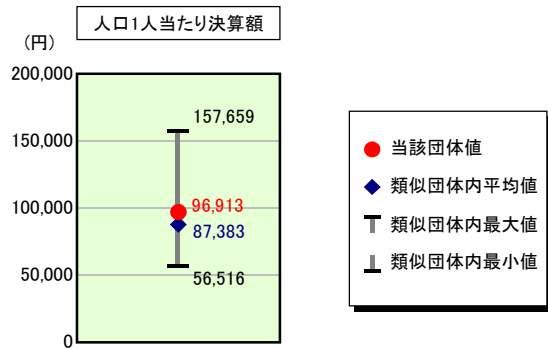
普通建設事業費の人口1人当たり決算額は、類似団体平均と比較して多くなっているが、本町の面積が広いために道路整備等の事業費が多くなることや道の駅の施設建設など大型事業を実施したことが主要因である。

普通建設事業は、中期財政計画の策定と、それにより見込まれる財源をもとに政策事業3ヵ年計画を策定し実施している。今後については、維持管理費も十分検討しながら実施していかなくてはならない。

# 歳出比較分析表(平成20年度普通会計決算)

大分県 玖珠町

## 人件費及び人件費に準ずる費用の分析



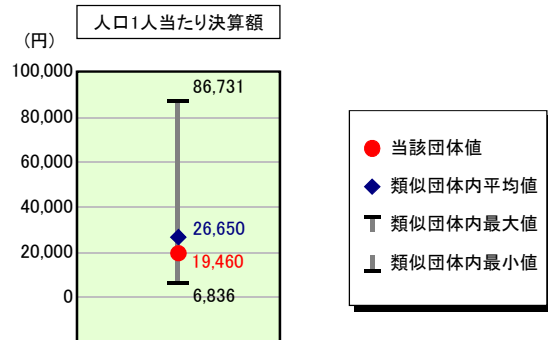
### 人件費及び人件費に準ずる費用

	当該団体決算額 (千円)	人口1人当たり決算額		
		当該団体 (円)	類似団体平均 (円)	対比 (%)
人件費	1,596,923	88,457	73,465	20.4
賃金(物件費)	62,587	3,467	4,682	▲ 26.0
一部事務組合負担金(補助費等)	264,659	14,660	11,769	24.6
公営企業(法適)等に対する繰出し(補助費等)	-	-	431	-
公営企業(法適)等に対する繰出し(投資及び出資金・貸付金)	-	-	-	-
公営企業(法非適)等に対する繰出し(繰出金)	105,064	5,820	3,853	51.1
事業費支弁に係る職員の人件費(投資的経費)	25,821	1,430	1,092	31.0
▲退職金	▲ 305,485	▲ 16,922	▲ 7,909	114.0
合計	1,749,569	96,913	87,383	10.9

### 参考

	当該団体	類似団体平均	対比(差引)
人口1,000人当たり職員数(人)	9.47	7.98	1.49
ラスパイレス指数	97.4	95.7	1.7

## 公債費及び公債費に準ずる費用の分析

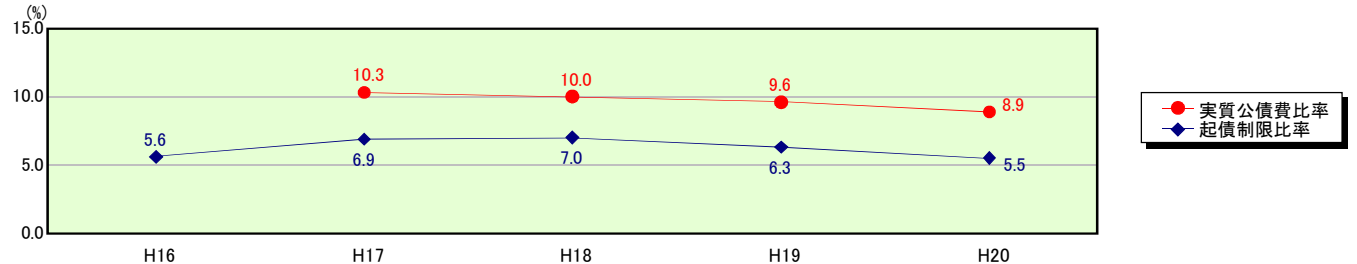


### 公債費及び公債費に準ずる費用(実質公債費比率の構成要素)

	当該団体決算額 (千円)	人口1人当たり決算額		
		当該団体 (円)	類似団体平均 (円)	対比 (%)
公債費充当一般財源等額 (繰上償還額及び満期一括償還地方債の元金に係る分を除く。)	694,710	38,482	39,720	▲ 3.1
満期一括償還地方債の一年当たりの元金償還金に相当するもの (年度割相当額)等	-	-	-	-
公営企業債の償還の財源に充てたと認められる繰入金	13,191	731	11,894	▲ 93.9
一部事務組合等の起こした地方債に充てたと認められる補助金又は負担金に充当する一般財源等額	257,392	14,258	6,365	124.0
債務負担行為に基づく支出のうち公債費に準ずるものに充当する一般財源等額	24,820	1,375	1,388	▲ 0.9
一時借入金利息 (同一団体における会計間の現金運用に係る利息は除く)	-	-	22	-
▲地方債に係る元利償還金及び準元利償還金に要する経費として普通交付税の額の算定に用いる基準財政需要額に算入された額	▲ 638,808	▲ 35,385	▲ 32,740	8.1
合計	351,305	19,460	26,650	▲ 27.0

平成21年4月1日以降の市町村合併により消滅した団体については、「-」としている(以下の項目について同じ。)

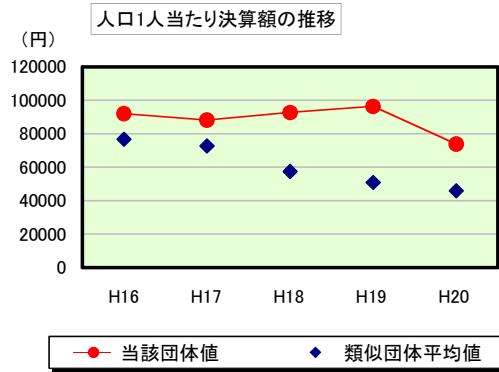
### ※参考 実質公債費比率及び起債制限比率の推移



# 歳出比較分析表(平成20年度普通会計決算)

大分県 玖珠町

## 普通建設事業費の分析



### 普通建設事業費

	当該団体決算額 (千円)	人口1人当たり決算額				
		当該団体(円)	増減率(%) (A)	類似団体平均(円)	増減率(%) (B)	(A)-(B)
H16	1,744,658	91,998	▲ 4.5	76,671	0.1	▲ 4.6
うち単独分	756,014	39,866	▲ 17.2	45,145	▲ 5.4	▲ 11.8
H17	1,653,546	88,147	▲ 4.2	72,650	▲ 5.2	1.0
うち単独分	890,046	47,446	19.0	35,523	▲ 21.3	40.3
H18	1,719,084	92,678	5.1	57,400	▲ 21.0	26.1
うち単独分	1,091,363	58,837	24.0	34,972	▲ 1.6	25.6
H19	1,759,921	96,302	3.9	50,788	▲ 11.5	15.4
うち単独分	545,255	29,836	▲ 49.3	26,521	▲ 24.2	▲ 25.1
H20	1,332,971	73,837	▲ 23.3	45,820	▲ 9.8	▲ 13.5
うち単独分	648,328	35,912	20.4	22,743	▲ 14.2	34.6
過去5年間平均	1,642,036	88,592	▲ 4.6	60,666	▲ 9.5	4.9
うち単独分	786,201	42,379	▲ 0.6	32,981	▲ 13.3	12.7