

# 平成26年度 財政状況資料集

## 総括表（市町村）

| 都道府県名                    | 大分県         |         | 市町村類型            | I - O       |           | 指定団体等の指定状況   |                   | 区分              |                                   | 平成26年度(千円)     | 平成25年度(千円)          | 区分         |            | 平成26年度(千円・%) | 平成25年度(千円・%) |
|--------------------------|-------------|---------|------------------|-------------|-----------|--------------|-------------------|-----------------|-----------------------------------|----------------|---------------------|------------|------------|--------------|--------------|
|                          |             |         |                  |             |           | 財政健全化等       | ×                 | 歳入総額            | 19,303,811                        |                |                     | 19,424,734 | 実質収支比率     |              |              |
| 市町村名                     | 杵築市         |         | 地方交付税種地          | 1-1         |           | 財源超過         | ×                 | 歳出総額            | 18,603,782                        | 18,504,433     | 経常収支比率              | 92.1       | 89.1       |              |              |
|                          |             |         |                  |             |           | 首都           | ×                 | 歳入歳出差引          | 700,029                           | 920,301        | (※1)                | (98.0)     | (95.2)     |              |              |
|                          |             |         |                  |             |           | 近畿           | ×                 | 翌年度に繰越すべき財源     | 155,057                           | 119,411        | 標準財政規模              | 10,697,723 | 10,819,078 |              |              |
|                          |             |         |                  |             |           | 中部           | ×                 | 実質収支            | 544,972                           | 800,890        | 財政力指数               | 0.33       | 0.33       |              |              |
| 人口                       | 22年国調(人)    |         | 32,083           |             | 産業構造(※5)  | 中部           | ×                 | 単年度収支           | -255,918                          | 45,883         | 公債費負担比率             | 18.9       | 18.4       |              |              |
|                          | 17年国調(人)    |         | 33,567           |             |           | 過疎           | ○                 | 積立金             | 448,961                           | 436,383        | 健全化判断比率             | -          | -          |              |              |
|                          | 増減率(%)      |         | -4.4             |             |           | 山振           | ○                 | 繰上償還金           | 79,131                            | -              | 実質赤字比率              | -          | -          |              |              |
| 住民基本台帳人口                 | 27.01.01(人) |         | 30,966           |             | 区分        | 低開発          | ×                 | 積立金取崩し額         | 318,984                           | -              | 連結実質赤字比率            | -          | -          |              |              |
|                          | うち日本人(人)    |         | 30,862           |             |           | 第1次          | 指数表選定             | ○               | 実質単年度収支                           | -46,810        | 482,266             | 実質公債費比率    | 9.9        | 10.5         |              |
|                          | 26.01.01(人) |         | 31,182           |             |           |              | 22年国調             | 2,577           | 3,285                             | 将来負担比率         | 41.6                | 47.2       |            |              |              |
|                          | うち日本人(人)    |         | 31,074           |             |           | 17年国調        | 18.0              | 20.6            | 基準財政収入額                           | 2,815,107      | 2,817,874           | 資金不足比率(※4) | -          | -            |              |
|                          | 増減率(%)      |         | -0.7             |             |           | 第2次          | 4,291             | 4,207           | 基準財政需要額                           | 8,353,702      | 8,284,723           | 標準税収入額等    | 3,566,728  | 3,596,179    |              |
|                          | うち日本人(%)    |         | -0.7             |             |           | 第3次          | 30.0              | 26.4            | 経常経費充当一般財源等                       | 9,864,499      | 9,569,742           |            | 歳入一般財源等    | 13,007,134   | 12,845,735   |
| 面積(km <sup>2</sup> )     |             | 280.06  |                  | 第3次         | 7,437     | 8,383        | 地方債現在高            | 22,984,562      | 23,182,683                        | うち公的資金         | 14,442,210          |            | 14,668,355 |              |              |
| 人口密度(人/km <sup>2</sup> ) |             | 115     |                  |             | 52.0      | 52.6         | 債務負担行為額(支出予定額)    | 1,141,648       | 688,571                           | 収益事業収入         | -                   | -          |            |              |              |
| 世帯数(世帯)                  |             | 12,181  |                  |             |           |              | 土地開発基金現在高         | 560,343         | 528,391                           | 財政調整基金         | 3,976,333           | 3,846,356  |            |              |              |
| 職員状況                     |             |         |                  |             |           |              |                   |                 |                                   |                |                     |            |            |              |              |
| 特別職等                     | 区分          | 定数      | 1人あたり平均給料月額(百円)  | 一般職員等(※6)   | 区分        | 職員数(人)       | 給料月額(百円)          | 1人あたり平均給料月額(百円) | 積立金現在高                            | 減債基金           | 1,498,368           | 1,572,695  | その他特定目的基金  | 4,329,841    | 4,589,059    |
|                          | 市区町村長       | 1       | 8,200            |             | 一般職員      | 278          | 939,084           | 3,378           | 地方債現在高                            | 22,984,562     | 23,182,683          |            |            |              |              |
|                          | 副市区町村長      | 1       | 6,550            |             | うち消防職員    | -            | -                 | -               | うち公的資金                            | 14,442,210     | 14,668,355          |            |            |              |              |
|                          | 教育長         | 1       | 5,800            |             | うち技能労務職員  | 7            | 23,156            | 3,308           | 債務負担行為額(支出予定額)                    | 1,141,648      | 688,571             |            |            |              |              |
|                          | 議会議長        | 1       | 4,100            |             | 教育公務員     | 15           | 50,973            | 3,398           | 収益事業収入                            | -              | -                   |            |            |              |              |
|                          | 議会副議長       | 1       | 3,600            |             | 臨時職員      | -            | -                 | -               | 土地開発基金現在高                         | 560,343        | 528,391             |            |            |              |              |
|                          | 議会議員        | 18      | 3,400            |             | 合計        | 293          | 990,057           | 3,379           | 積立金現在高                            | 3,976,333      | 3,846,356           |            |            |              |              |
|                          |             |         |                  |             |           | ラスバイレス指数     |                   |                 | 101.6                             |                |                     |            |            |              |              |
| 一般会計等の一覧                 |             | 事業会計の一覧 |                  | 公営企業(法適)の一覧 |           | 公営企業(法非適)の一覧 |                   | 関係する一部事務組合等一覧   |                                   | 地方公社・第三セクター等一覧 |                     |            |            |              |              |
| 項番                       | 会計名         | 項番      | 会計名              | 項番          | 会計名       | 項番           | 会計名               | 項番              | 組合等名                              | 項番             | 団体名                 | (※3)       |            |              |              |
| (1)                      | 一般会計        | (2)     | 国民健康保険特別会計       | (6)         | 水道事業会計    | (9)          | 簡易水道事業特別会計        | (13)            | 杵築速見環境浄化組合                        | (23)           | 一般財団法人 杵築市総合振興センター  |            |            |              |              |
|                          |             | (3)     | 介護保険特別会計         | (7)         | 工業用水道事業会計 | (10)         | 農業集落排水事業特別会計      | (14)            | 別枠速見地域広域市町村圏事務組合(一般会計)            | (24)           | 公益社団法人 杵築市地域活性化センター |            |            |              |              |
|                          |             | (4)     | 地域包括支援センター事業特別会計 | (8)         | 山香病院事業会計  | (11)         | 公共下水道事業特別会計       | (15)            | 別枠速見地域広域市町村圏事務組合(秋草葬斎場事業特別会計)     |                |                     |            |            |              |              |
|                          |             | (5)     | 後期高齢者医療特別会計      |             |           | (12)         | 特定環境保全公共下水道事業特別会計 | (16)            | 別枠速見地域広域市町村圏事務組合(藤ヶ谷清掃センター事業特別会計) |                |                     |            |            |              |              |
|                          |             |         |                  |             |           |              |                   | (17)            | 別枠速見地域広域市町村圏事務組合(介護認定審査会事業特別会計)   |                |                     |            |            |              |              |
|                          |             |         |                  |             |           |              |                   | (18)            | 別枠速見地域広域市町村圏事務組合(普通会計)            |                |                     |            |            |              |              |
|                          |             |         |                  |             |           |              |                   | (19)            | 杵築速見消防組合                          |                |                     |            |            |              |              |
|                          |             |         |                  |             |           |              |                   | (20)            | 大分県市町村会館管理組合                      |                |                     |            |            |              |              |
|                          |             |         |                  |             |           |              |                   | (21)            | 大分県後期高齢者医療広域連合(普通会計)              |                |                     |            |            |              |              |
|                          |             |         |                  |             |           |              |                   | (22)            | 大分県後期高齢者医療広域連合(後期高齢者医療事業特別会計)     |                |                     |            |            |              |              |

(注釈) ※1：経常収支比率の( )内の数値は、「減収補填債(特例分)」及び「臨時財政対策債」を除いて算出したものである。

※2：各会計の一覧は主な会計(10会計まで)を記載している。

※3：地方公共団体が損失補填等を行っている出資法人で、健全化法の算出対象となっている団体については、「地方公社・第三セクター等」の団体名に○印を付与している。

※4：資金不足比率には、資金が不足している会計のみ記載している。

※5：産業構造の比率は、分母を就業人口総数とし、平成22年国調は分類不能の産業を除き、平成17年国調は分類不能の産業を含んでいる。

※6：個人情報保護の観点から、対象となる職員数が1人又は2人の場合は、「給料月額(百円)」と「1人あたり給料月額(百円)」を「アスタリスク(\*)」としている。(その他、数値のない欄については、すべてハイフン(-)としている)。

(1) 普通会計の状況(市町村)

| 歳入の状況(単位:千円・%)    |            |       |            | 地方税の状況(単位:千円・%) |          |           |       |        |
|-------------------|------------|-------|------------|-----------------|----------|-----------|-------|--------|
| 区分                | 決算額        | 構成比   | 経常一般財源等    | 構成比             | 区分       | 収入済額      | 構成比   | 超過課税分  |
| 地方税               | 2,908,411  | 15.1  | 2,908,411  | 28.9            | 普通税      | 2,907,188 | 100.0 | 18,590 |
| 地方譲与税             | 214,273    | 1.1   | 214,273    | 2.1             | 法定普通税    | 2,907,188 | 100.0 | 18,590 |
| 利子割交付金            | 4,749      | 0.0   | 4,749      | 0.0             | 市町村民税    | 1,085,387 | 37.3  | 18,590 |
| 配当割交付金            | 11,533     | 0.1   | 11,533     | 0.1             | 個人均等割    | 43,095    | 1.5   | -      |
| 株式等譲渡所得割交付金       | 8,362      | 0.0   | 8,362      | 0.1             | 所得割      | 858,780   | 29.5  | -      |
| 地方消費税交付金          | 369,096    | 1.9   | 369,096    | 3.7             | 法人均等割    | 70,247    | 2.4   | -      |
| ゴルフ場利用税交付金        | 20,061     | 0.1   | 20,061     | 0.2             | 法人税割     | 113,265   | 3.9   | 18,590 |
| 特別地方消費税交付金        | -          | -     | -          | -               | 固定資産税    | 1,536,979 | 52.8  | -      |
| 自動車取得税交付金         | 19,778     | 0.1   | 19,778     | 0.2             | うち純固定資産税 | 1,535,412 | 52.8  | -      |
| 軽油引取税交付金          | -          | -     | -          | -               | 軽自動車税    | 86,649    | 3.0   | -      |
| 地方特例交付金           | 9,123      | 0.0   | 9,123      | 0.1             | 市町村たばこ税  | 198,173   | 6.8   | -      |
| 地方交付税             | 7,118,607  | 36.9  | 6,482,705  | 64.4            | 釧産税      | -         | -     | -      |
| 普通交付税             | 6,482,705  | 33.6  | 6,482,705  | 64.4            | 特別土地保有税  | -         | -     | -      |
| 特別交付税             | 635,901    | 3.3   | -          | -               | 法定外普通税   | -         | -     | -      |
| 震災復興特別交付税         | 1          | 0.0   | -          | -               | 目的税      | 1,223     | 0.0   | -      |
| (一般財源計)           | 10,683,993 | 55.3  | 10,048,091 | 99.8            | 法定目的税    | 1,223     | 0.0   | -      |
| 交通安全対策特別交付金       | 3,632      | 0.0   | 3,632      | 0.0             | 入湯税      | 1,223     | 0.0   | -      |
| 分担金・負担金           | 175,656    | 0.9   | -          | -               | 事業所税     | -         | -     | -      |
| 使用料               | 441,062    | 2.3   | 10,605     | 0.1             | 都市計画税    | -         | -     | -      |
| 手数料               | 36,275     | 0.2   | -          | -               | 水利地益税等   | -         | -     | -      |
| 国庫支出金             | 2,480,542  | 12.9  | -          | -               | 法定外目的税   | -         | -     | -      |
| 国有提供交付金(特別区財調交付金) | 515        | 0.0   | 515        | 0.0             | 旧法による税   | -         | -     | -      |
| 都道府県支出金           | 1,391,603  | 7.2   | -          | -               | 合計       | 2,908,411 | 100.0 | 18,590 |
| 財産収入              | 92,696     | 0.5   | -          | -               |          |           |       |        |
| 寄附金               | 11,085     | 0.1   | -          | -               |          |           |       |        |
| 繰入金               | 844,453    | 4.4   | -          | -               |          |           |       |        |
| 繰越金               | 920,301    | 4.8   | -          | -               |          |           |       |        |
| 諸収入               | 194,408    | 1.0   | 928        | 0.0             |          |           |       |        |
| 地方債               | 2,027,590  | 10.5  | -          | -               |          |           |       |        |
| うち減収補填債(特例分)      | -          | -     | -          | -               |          |           |       |        |
| うち臨時財政対策債         | 648,290    | 3.4   | -          | -               |          |           |       |        |
| 歳入合計              | 19,303,811 | 100.0 | 10,063,771 | 100.0           |          |           |       |        |

| 区分     |        | 平成26年度 |      | 平成25年度 |      |
|--------|--------|--------|------|--------|------|
| 徴収率(%) | 現計     | 96.7   | 85.6 | 96.8   | 84.5 |
|        | 市町村民税  | 96.5   | 87.4 | 97.7   | 87.2 |
|        | 純固定資産税 | 96.5   | 82.8 | 95.8   | 80.8 |

| 公営事業等への繰出 |           | 国民健康保険事業会計の状況 |           |
|-----------|-----------|---------------|-----------|
| 合計        | 2,365,324 | 実質収支          | 80,368    |
| 下水道       | 463,788   | 再差引収支         | -64,561   |
| 病院        | 210,865   | 加入世帯数(世帯)     | 4,855     |
| 簡易水道      | 68,000    | 被保険者数(人)      | 8,315     |
| 上水道       | 2,630     | 被保険者          | 保険料(税)収入額 |
| 国民健康保険    | 369,146   | 1人当り          | 国庫支出金     |
| その他       | 1,250,895 |               | 保険給付費     |

(注釈)  
 普通建設事業費の補助事業費には受託事業費のうちの補助事業費を含み、  
 単独事業費には同級他団体施行事業負担金及び受託事業費のうちの単独事業費を含む。

| 歳入の状況(単位:千円・%)    |            |       |               |               |  |
|-------------------|------------|-------|---------------|---------------|--|
| 目的別歳入の状況(単位:千円・%) |            |       |               |               |  |
| 区分                | 決算額(A)     | 構成比   | (A)のうち普通建設事業費 | (A)のうち充当一般財源等 |  |
| 議会費               | 188,976    | 1.0   | -             | 188,976       |  |
| 総務費               | 2,558,244  | 13.8  | 138,228       | 1,983,473     |  |
| 民生費               | 5,444,833  | 29.3  | 149,549       | 2,704,570     |  |
| 衛生費               | 1,151,699  | 6.2   | 53,367        | 1,011,878     |  |
| 労働費               | 22,403     | 0.1   | -             | 1,227         |  |
| 農林水産業費            | 1,037,533  | 5.6   | 263,325       | 634,618       |  |
| 商工費               | 337,842    | 1.8   | 133,274       | 120,721       |  |
| 土木費               | 1,396,129  | 7.5   | 726,126       | 756,214       |  |
| 消防費               | 1,051,801  | 5.7   | 456,432       | 550,359       |  |
| 教育費               | 2,443,938  | 13.1  | 999,906       | 1,546,314     |  |
| 災害復旧費             | 188,240    | 1.0   | -             | 62,216        |  |
| 公債費               | 2,491,241  | 13.4  | -             | 2,455,636     |  |
| 諸支出費              | 290,903    | 1.6   | 290,903       | 290,903       |  |
| 前年度繰上充用金          | -          | -     | -             | -             |  |
| 歳出合計              | 18,603,782 | 100.0 | 3,211,110     | 12,307,105    |  |

| 性質別歳入の状況(単位:千円・%) |            |           |            |             |           |      |
|-------------------|------------|-----------|------------|-------------|-----------|------|
| 区分                | 決算額        | 構成比       | 充当一般財源等    | 経常経費充当一般財源等 | 経常収支比率    |      |
| 義務的経費計            | 8,161,669  | 43.9      | 5,705,584  | 5,621,514   | 52.5      |      |
| 人件費               | 2,553,351  | 13.7      | 2,404,361  | 2,400,195   | 22.4      |      |
| うち職員給             | 1,712,399  | 9.2       | 1,587,193  | -           | -         |      |
| 扶助費               | 3,117,077  | 16.8      | 845,587    | 844,814     | 7.9       |      |
| 公債費               | 2,491,241  | 13.4      | 2,455,636  | 2,376,505   | 22.2      |      |
| 元利償還金             | 2,491,241  | 13.4      | 2,455,636  | 2,376,505   | 22.2      |      |
| 内訳                | うち元金       | 2,225,711 | 12.0       | 2,194,252   | 2,115,121 | 19.7 |
|                   | うち利子       | 265,530   | 1.4        | 261,384     | 261,384   | 2.4  |
|                   | 一時借入金利子    | -         | -          | -           | -         | -    |
| その他の経費            | 7,042,763  | 37.9      | 5,518,497  | 4,242,985   | 39.6      |      |
| 物件費               | 2,466,713  | 13.3      | 1,715,143  | 1,561,637   | 14.6      |      |
| 維持補修費             | 98,454     | 0.5       | 50,378     | 46,956      | 0.4       |      |
| 補助費等              | 1,612,674  | 8.7       | 1,205,817  | 972,270     | 9.1       |      |
| うち一部事務組合負担金       | 628,886    | 3.4       | 628,886    | 560,622     | 5.2       |      |
| 繰出金               | 2,151,829  | 11.6      | 1,922,846  | 1,625,590   | 15.2      |      |
| 積立金               | 638,770    | 3.4       | 587,781    | -           | -         |      |
| 投資・出資金・貸付金        | 74,323     | 0.4       | 36,532     | 36,532      | 0.3       |      |
| 前年度繰上充用金          | -          | -         | -          | -           | -         |      |
| 投資的経費計            | 3,399,350  | 18.3      | 1,083,024  | -           | -         |      |
| うち人件費             | 40,905     | 0.2       | 36,251     | -           | -         |      |
| 普通建設事業費           | 3,211,110  | 17.3      | 1,020,808  | -           | -         |      |
| うち補助              | 1,455,330  | 7.8       | 123,990    | -           | -         |      |
| うち単独              | 1,640,545  | 8.8       | 861,796    | -           | -         |      |
| 災害復旧事業費           | 188,240    | 1.0       | 62,216     | -           | -         |      |
| 失業対策事業費           | -          | -         | -          | -           | -         |      |
| 歳出合計              | 18,603,782 | 100.0     | 12,307,105 | -           | -         |      |

(2)各会計、関係団体の財政状況及び健全化判断比率（市町村）

平成26年度 大分県庁

一般会計等の財政状況(単位:百万円)

| 会計名          | 歳入     | 歳出     | 形式収支 | 実質収支 | 他会計等からの繰入金 | 地方債現在高 | 備考 |
|--------------|--------|--------|------|------|------------|--------|----|
| 1 一般会計       | 19,308 | 18,608 | 700  | 545  | 844        | 22,985 |    |
| 2            |        |        |      |      |            |        |    |
| 3            |        |        |      |      |            |        |    |
| 4            |        |        |      |      |            |        |    |
| 5            |        |        |      |      |            |        |    |
| 6            |        |        |      |      |            |        |    |
| 7            |        |        |      |      |            |        |    |
| 8            |        |        |      |      |            |        |    |
| 9            |        |        |      |      |            |        |    |
| 10           |        |        |      |      |            |        |    |
| 11           |        |        |      |      |            |        |    |
| 12           |        |        |      |      |            |        |    |
| 13           |        |        |      |      |            |        |    |
| 14           |        |        |      |      |            |        |    |
| 15           |        |        |      |      |            |        |    |
| 16           |        |        |      |      |            |        |    |
| 17           |        |        |      |      |            |        |    |
| 18           |        |        |      |      |            |        |    |
| 19           |        |        |      |      |            |        |    |
| 20           |        |        |      |      |            |        |    |
| 21           |        |        |      |      |            |        |    |
| 22           |        |        |      |      |            |        |    |
| 23           |        |        |      |      |            |        |    |
| 24           |        |        |      |      |            |        |    |
| 25           |        |        |      |      |            |        |    |
| 26           |        |        |      |      |            |        |    |
| 27           |        |        |      |      |            |        |    |
| 28           |        |        |      |      |            |        |    |
| 29           |        |        |      |      |            |        |    |
| 30           |        |        |      |      |            |        |    |
| 31           |        |        |      |      |            |        |    |
| 32           |        |        |      |      |            |        |    |
| 33           |        |        |      |      |            |        |    |
| 34           |        |        |      |      |            |        |    |
| 35           |        |        |      |      |            |        |    |
| 36           |        |        |      |      |            |        |    |
| 37           |        |        |      |      |            |        |    |
| 38           |        |        |      |      |            |        |    |
| 39           |        |        |      |      |            |        |    |
| 40           |        |        |      |      |            |        |    |
| 41           |        |        |      |      |            |        |    |
| 42           |        |        |      |      |            |        |    |
| 43           |        |        |      |      |            |        |    |
| 44           |        |        |      |      |            |        |    |
| 45           |        |        |      |      |            |        |    |
| 46           |        |        |      |      |            |        |    |
| 47           |        |        |      |      |            |        |    |
| 48           |        |        |      |      |            |        |    |
| 49           |        |        |      |      |            |        |    |
| 50           |        |        |      |      |            |        |    |
| 51           |        |        |      |      |            |        |    |
| 52           |        |        |      |      |            |        |    |
| 53           |        |        |      |      |            |        |    |
| 54           |        |        |      |      |            |        |    |
| 55           |        |        |      |      |            |        |    |
| 56           |        |        |      |      |            |        |    |
| 57           |        |        |      |      |            |        |    |
| 58           |        |        |      |      |            |        |    |
| 59           |        |        |      |      |            |        |    |
| 60           |        |        |      |      |            |        |    |
| 61           |        |        |      |      |            |        |    |
| 62           |        |        |      |      |            |        |    |
| 63           |        |        |      |      |            |        |    |
| 64           |        |        |      |      |            |        |    |
| 65           |        |        |      |      |            |        |    |
| 66           |        |        |      |      |            |        |    |
| 67           |        |        |      |      |            |        |    |
| 68           |        |        |      |      |            |        |    |
| 69           |        |        |      |      |            |        |    |
| 70           |        |        |      |      |            |        |    |
| 71           |        |        |      |      |            |        |    |
| 72           |        |        |      |      |            |        |    |
| 73           |        |        |      |      |            |        |    |
| 74           |        |        |      |      |            |        |    |
| 75           |        |        |      |      |            |        |    |
| 76           |        |        |      |      |            |        |    |
| 77           |        |        |      |      |            |        |    |
| 78           |        |        |      |      |            |        |    |
| 79           |        |        |      |      |            |        |    |
| 80           |        |        |      |      |            |        |    |
| 81 一般会計等(統計) | 19,308 | 18,608 | 700  | 545  |            | 22,985 |    |

※一般会計等の(統計)は、各会計の相互間の繰入・繰出等の重複を控除したものであり、各会計の合計と一致しない場合がある。

公営企業会計等の財政状況(単位:百万円)

| 会計名                  | 総収益(繰入) | 総費用(繰出) | 損増益(形式収支) | 資金剰余額/不足額 | 他会計等からの繰入金 | 企業債(地方債)現在高 | 左のうち一般会計等 | 資金不足比率 | 備考     |
|----------------------|---------|---------|-----------|-----------|------------|-------------|-----------|--------|--------|
| 1 国民健康保険特別会計         | 4,102   | 4,102   | 80        | 80        | 356        | -           | -         | -      |        |
| 2 介護保険特別会計           | 3,714   | 3,617   | 97        | 94        | 497        | -           | -         | -      |        |
| 3 地域包括支援センター事業特別会計   | 37      | 37      | -         | -         | 17         | -           | -         | -      |        |
| 4 後期高齢者医療特別会計        | 367     | 366     | 0         | 0         | 145        | -           | -         | -      |        |
| 5 水道事業会計             | 384     | 339     | 45        | 343       | 3          | 872         | 3         | -      | 法適用企業  |
| 6 工業用水道事業会計          | 23      | 17      | 6         | 20        | -          | 178         | -         | -      | 法適用企業  |
| 7 山香病院事業会計           | 2,378   | 3,211   | ▲ 833     | 1,047     | 211        | 1,045       | 657       | -      | 法適用企業  |
| 8 簡易水道事業特別会計         | 264     | 263     | 1         | 1         | 68         | 883         | 542       | -      | 法非適用企業 |
| 9 農業集落排水事業特別会計       | 190     | 190     | -         | -         | 129        | 1,507       | 1,452     | -      | 法非適用企業 |
| 10 公共下水道事業特別会計       | 622     | 615     | 7         | -         | 241        | 4,128       | 3,604     | -      | 法非適用企業 |
| 11 特定環境保全公共下水道事業特別会計 | 302     | 302     | -         | -         | 94         | 1,668       | 1,263     | -      | 法非適用企業 |
| 12                   |         |         |           |           |            |             |           |        |        |
| 13                   |         |         |           |           |            |             |           |        |        |
| 14                   |         |         |           |           |            |             |           |        |        |
| 15                   |         |         |           |           |            |             |           |        |        |
| 16                   |         |         |           |           |            |             |           |        |        |
| 17                   |         |         |           |           |            |             |           |        |        |
| 18                   |         |         |           |           |            |             |           |        |        |
| 19                   |         |         |           |           |            |             |           |        |        |
| 20                   |         |         |           |           |            |             |           |        |        |
| 21                   |         |         |           |           |            |             |           |        |        |
| 22                   |         |         |           |           |            |             |           |        |        |
| 23                   |         |         |           |           |            |             |           |        |        |
| 24                   |         |         |           |           |            |             |           |        |        |
| 25                   |         |         |           |           |            |             |           |        |        |
| 26                   |         |         |           |           |            |             |           |        |        |
| 27                   |         |         |           |           |            |             |           |        |        |
| 28                   |         |         |           |           |            |             |           |        |        |
| 29                   |         |         |           |           |            |             |           |        |        |
| 30                   |         |         |           |           |            |             |           |        |        |
| 31                   |         |         |           |           |            |             |           |        |        |
| 32                   |         |         |           |           |            |             |           |        |        |
| 33                   |         |         |           |           |            |             |           |        |        |
| 34                   |         |         |           |           |            |             |           |        |        |
| 35                   |         |         |           |           |            |             |           |        |        |
| 36                   |         |         |           |           |            |             |           |        |        |
| 37                   |         |         |           |           |            |             |           |        |        |
| 38                   |         |         |           |           |            |             |           |        |        |
| 39                   |         |         |           |           |            |             |           |        |        |
| 40                   |         |         |           |           |            |             |           |        |        |
| 41                   |         |         |           |           |            |             |           |        |        |
| 42                   |         |         |           |           |            |             |           |        |        |
| 43                   |         |         |           |           |            |             |           |        |        |
| 44                   |         |         |           |           |            |             |           |        |        |
| 45                   |         |         |           |           |            |             |           |        |        |
| 46                   |         |         |           |           |            |             |           |        |        |
| 47                   |         |         |           |           |            |             |           |        |        |
| 48                   |         |         |           |           |            |             |           |        |        |
| 49                   |         |         |           |           |            |             |           |        |        |
| 50                   |         |         |           |           |            |             |           |        |        |
| 51                   |         |         |           |           |            |             |           |        |        |
| 52                   |         |         |           |           |            |             |           |        |        |
| 53                   |         |         |           |           |            |             |           |        |        |
| 54                   |         |         |           |           |            |             |           |        |        |
| 55                   |         |         |           |           |            |             |           |        |        |
| 56                   |         |         |           |           |            |             |           |        |        |
| 57                   |         |         |           |           |            |             |           |        |        |
| 58                   |         |         |           |           |            |             |           |        |        |
| 59                   |         |         |           |           |            |             |           |        |        |
| 60                   |         |         |           |           |            |             |           |        |        |
| 61                   |         |         |           |           |            |             |           |        |        |
| 62                   |         |         |           |           |            |             |           |        |        |
| 63                   |         |         |           |           |            |             |           |        |        |
| 64                   |         |         |           |           |            |             |           |        |        |
| 65                   |         |         |           |           |            |             |           |        |        |
| 66                   |         |         |           |           |            |             |           |        |        |
| 67                   |         |         |           |           |            |             |           |        |        |
| 68                   |         |         |           |           |            |             |           |        |        |
| 69                   |         |         |           |           |            |             |           |        |        |
| 70                   |         |         |           |           |            |             |           |        |        |
| 71                   |         |         |           |           |            |             |           |        |        |
| 72                   |         |         |           |           |            |             |           |        |        |
| 73                   |         |         |           |           |            |             |           |        |        |
| 74                   |         |         |           |           |            |             |           |        |        |
| 75                   |         |         |           |           |            |             |           |        |        |
| 76                   |         |         |           |           |            |             |           |        |        |
| 77                   |         |         |           |           |            |             |           |        |        |
| 78                   |         |         |           |           |            |             |           |        |        |
| 79                   |         |         |           |           |            |             |           |        |        |
| 80                   |         |         |           |           |            |             |           |        |        |
| 81 公営企業会計等           |         |         |           | 1,585     |            | 10,281      | 7,521     |        |        |

関係する一部事務組合等の財政状況(単位:百万円)

| 一部事務組合等名                      | 総収益(繰入) | 総費用(繰出) | 損増益(形式収支) | 資金剰余額/不足額 | 他会計等からの繰入金 | 企業債(地方債)現在高 | 左のうち一般会計等 | 備考 |
|-------------------------------|---------|---------|-----------|-----------|------------|-------------|-----------|----|
| 1 梓葉連見環境浄化組合                  | 199     | 192     | 7         | 7         | -          | 414         | -         |    |
| 2 別荘連見地域広域町村圏事務組合(一般会計)       | 441     | 441     | -         | -         | 1          | -           | -         |    |
| 3 別荘連見地域広域町村圏事務組合(法適用事業特別会計)  | 85      | 85      | -         | -         | 73         | -           | -         |    |
| 4 別荘連見地域広域町村圏事務組合(法非適用事業特別会計) | 1,520   | 1,508   | 12        | -         | 630        | 5,316       | 367       |    |
| 5 別荘連見地域広域町村圏事務組合(法適用事業特別会計)  | 28      | 28      | -         | -         | 28         | -           | -         |    |
| 6 別荘連見地域広域町村圏事務組合(普通会計)       | 1,644   | 1,632   | 12        | -         | 301        | 5,316       | -         |    |
| 7 梓葉連見消防組合                    | 1,399   | 1,359   | 40        | 40        | 79         | 569         | 318       |    |
| 8 大分県市町村会館管理組合                | 60      | 51      | 9         | 9         | -          | -           | -         |    |
| 9 大分県後継高齢者福祉広域連合(普通会計)        | 225     | 127     | 98        | 98        | 25         | -           | -         |    |
| 10 大分県後継高齢者福祉広域連合(法適用事業特別会計)  | 183,426 | 174,316 | 9,110     | 9,110     | 1,195      | -           | -         |    |
| 11 大分県交通災害共済組合(交通災害共済事業特別会計)  | 33      | 33      | 0         | 0         | 1          | -           | -         |    |
| 12                            |         |         |           |           |            |             |           |    |
| 13                            |         |         |           |           |            |             |           |    |
| 14                            |         |         |           |           |            |             |           |    |
| 15                            |         |         |           |           |            |             |           |    |
| 16                            |         |         |           |           |            |             |           |    |
| 17                            |         |         |           |           |            |             |           |    |
| 18                            |         |         |           |           |            |             |           |    |
| 19                            |         |         |           |           |            |             |           |    |
| 20                            |         |         |           |           |            |             |           |    |
| 21                            |         |         |           |           |            |             |           |    |
| 22                            |         |         |           |           |            |             |           |    |
| 23                            |         |         |           |           |            |             |           |    |
| 24                            |         |         |           |           |            |             |           |    |
| 25                            |         |         |           |           |            |             |           |    |
| 26                            |         |         |           |           |            |             |           |    |
| 27                            |         |         |           |           |            |             |           |    |
| 28                            |         |         |           |           |            |             |           |    |
| 29                            |         |         |           |           |            |             |           |    |
| 30                            |         |         |           |           |            |             |           |    |
| 31                            |         |         |           |           |            |             |           |    |
| 32                            |         |         |           |           |            |             |           |    |
| 33                            |         |         |           |           |            |             |           |    |
| 34                            |         |         |           |           |            |             |           |    |

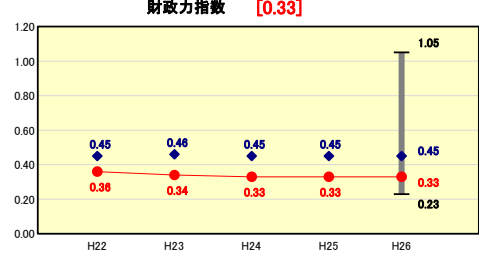
### (3) 市町村財政比較分析表(普通会計決算)

|        |            |                 |      |   |
|--------|------------|-----------------|------|---|
| 人口     | 30,966     | 人(H27.1.1現在)    | -    | % |
| うち日本人  | 30,862     | 人(H27.1.1現在)    | -    | % |
| 面積     | 280.06     | km <sup>2</sup> | -    | % |
| 歳入総額   | 19,303,811 | 千円              | 41.6 | % |
| 歳出総額   | 18,603,782 | 千円              |      |   |
| 実質収支   | 544,972    | 千円              |      |   |
| 標準財政規模 | 10,697,723 | 千円              |      |   |
| 地方債現在高 | 22,984,562 | 千円              |      |   |



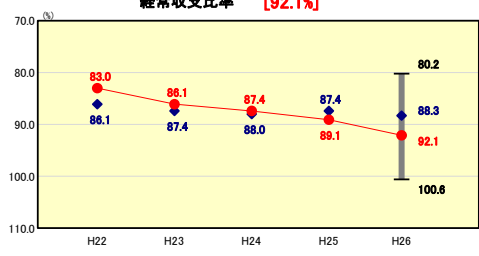
※市町村類型とは、人口および産業構造等により全国の市町村を35のグループに分類したものである。当該団体と同じグループに属する団体を類似団体と言う。  
 ※平成27年度中に市町村合併した団体で、合併前の団体ごとの決算に基づく実質公債費比率及び将来負担比率を算出してない団体については、グラフを表記しない。  
 ※充当可能財源等が将来負担額を上回っている団体については、将来負担比率のグラフを表記しない。  
 ※「人件費・物件費等の状況」の決算額は、人件費、物件費及び維持補修費の合計である。ただし、人件費には事業費支弁人件費を含み、退職金は含まない。

#### 財政力



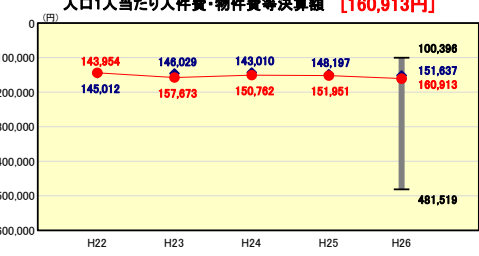
財政力指数の分析欄  
 前年度と数値は横ばいになっているものの、類似団体内平均値を0.12ポイント下回っている。  
 税収入は固定資産税が、企業の設備投資や太陽光発電設備の設置等により72,252千円の増となったが、市県民税が29,519千円の減、法人住民税が13,264千円の減となった。  
 本市の産業構造や地価の動向からすると大幅な増加は見込めないため、徴収強化等による増収に努める。

#### 財政構造の弾力性



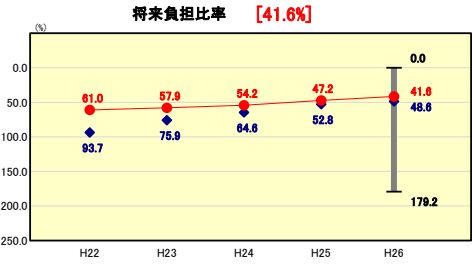
経常収支比率の分析欄  
 前年度89.1%から3.0ポイントの増となった。歳入経常一般財源は交付税が55,524千円の減などにより、27,508千円の減となった。歳出経常一般財源は294,757千円の大幅増となった。これは生活保護費の伸びがあったにもかかわらず国庫支出金が減額となったことなどから扶助費で154,591千円、学校ICT関連備品の充実などによる物件費で130,351千円が増額したことによるものである。  
 今後も社会保障経費の増大などによる厳しい財政運営を求められる中で行政ニーズに柔軟に対応できる行政基盤の構築が必要である。

#### 人件費・物件費等の状況



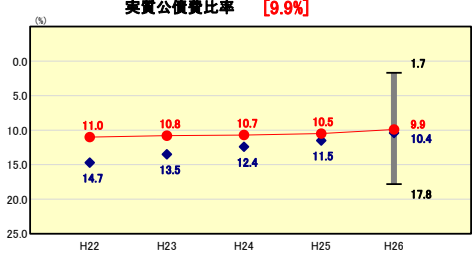
人口1人当たり人件費・物件費等決算額の分析欄  
 人件費は29,275千円の減となったが、物件費では164,725千円の増となった。物件費の伸びは業務の外部委託、電気料金や燃油の高騰が影響しているほか、消費税率の変更によるものが大きな要因である。また、分母である人口の減少も要因のひとつとなっている。  
 今後も、業務効率化に伴う物件費の増加が見込まれるので、施設管理経費の見直し等を行うことにより、物件費の節減に努める。

#### 将来負担の状況



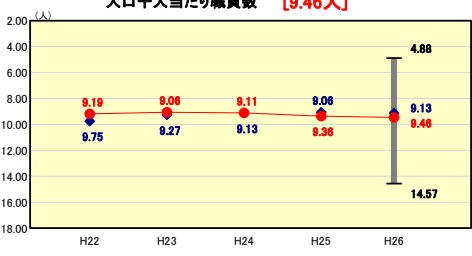
将来負担比率の分析欄  
 前年度より5.6ポイント改善した。これは新たな地方債の発行額が少なかったことによる地方債現在高の減少、年齢構成の変化により上位給の職員が前年度の算定時に比べて減少したことによる退職手当負担見込額の減、さらには杵築市土地開発公社の解散より第三セクターなどの負債負担見込額が減少したことによる。今後も事業実施の適正化を図り、財政の健全化を図る。

#### 公債費負担の状況



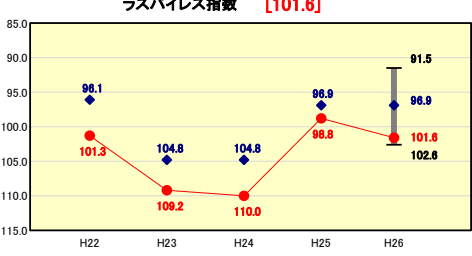
実質公債費比率の分析欄  
 前年度より0.6ポイントの改善になった。公営企業債の償還財源に充てた一般財源が減少したことやH23の単年度実質公債費比率11.0%が3ヶ年平均から外れたことにより、9.9%となった。  
 今後も公債費負担の中長期的な平準化の観点から、事業の取捨選択により、地方債の発行額を抑え、実質公債費比率の上昇を抑える。

#### 定員管理の状況



人口千人当たり職員数の分析欄  
 前年度と比較して0.1ポイントの上昇、類似団体内平均値と比較して0.33ポイント高い状況となった。これは分母となる人口が減少したことによる。  
 行政ニーズを的確に応える体制を確保しながら、効率的な組織の実現をめざすことにより、職員数の適正化に努める。

#### 給与水準 (国との比較)



ラスパイレズ指数の分析欄  
 平成25年度でラスパイレズ指数が98.8になったのは、平成24年度から実施されていた給与改定・臨時特例法による国家公務員の給与削減措置(平均7.8%の減額)が平成25年度末で終了し、当市が特例減額措置を実施していたことが主な要因である。平成26年度には当市の特例減額措置が終了したため、数値が上昇した。  
 今後も給与制度の見直し等により給与水準の適正化に努める。

# (4)-1 市町村経常経費分析表(普通会計決算)

平成26年度

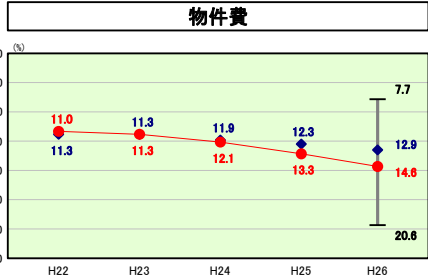
大分県杵築市

## 経常収支比率の分析

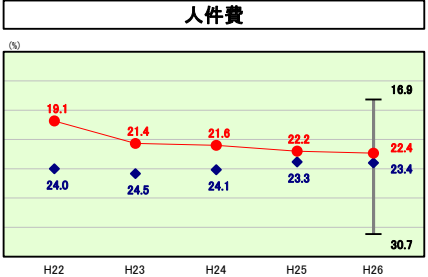
|        |            |                 |          |                         |   |
|--------|------------|-----------------|----------|-------------------------|---|
| 人口     | 30,966     | 人(H27.1.1現在)    | 実質赤字比率   | -                       | % |
| うち日本人  | 30,862     | 人(H27.1.1現在)    | 連結実質赤字比率 | -                       | % |
| 面積     | 280.06     | km <sup>2</sup> | 実質公債費比率  | 9.9                     | % |
| 歳入総額   | 19,303,811 | 千円              | 将来負担比率   | 41.6                    | % |
| 歳出総額   | 18,603,782 | 千円              | 市町村類型    | H22 I-O H23 I-O H24 I-O |   |
| 実質収支   | 544,972    | 千円              | (年度毎)    | H25 I-O H26 I-O         |   |
| 標準財政規模 | 10,697,723 | 千円              |          |                         |   |



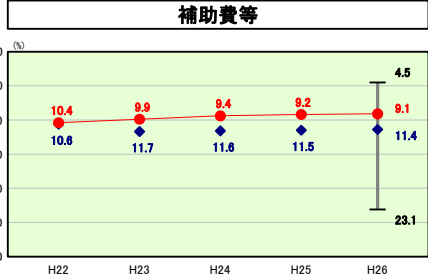
※ 市町村類型とは、人口および産業構造等により全国の市町村を35のグループに分類したものである。当該団体と同じグループに属する団体を類似団体と言う。



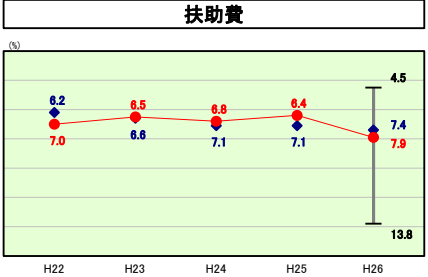
**物件費の分析欄**  
前年度より1.3ポイント増加している。物件費は164,725千円増加しており、類似団体内平均値と比較して、1.7ポイント上回っている。業務の外部委託や図書館図書整備等の事業実施に伴う増加によるものであるため、今後もこの傾向は続くものと思われる。



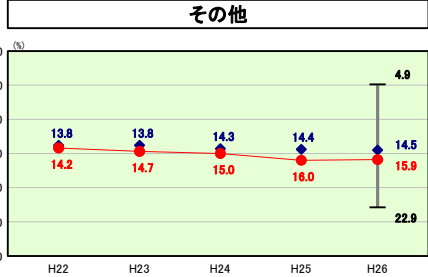
**人件費の分析欄**  
前年度より0.2ポイント増加し、類似団体内平均値との差は1.0ポイントに縮小した。人件費全体は29,275千円の減となっているが、そのうち退職手当が111,658千円の減となっている。今後も事務事業の整理、職員の適正配置、給与制度の見直しに努め、人件費の削減を図る。



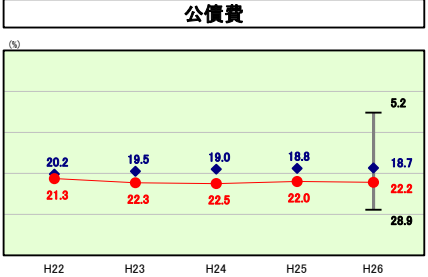
**補助費等の分析欄**  
補助費等は前年度より7,914千円の減、0.1ポイント減少している。類似団体内平均値との比較でも2.3ポイント下回っている。一方で、まだ大分県平均より高いため改善の余地はあると考えられるので、市単独補助等の見直しを図っていく。



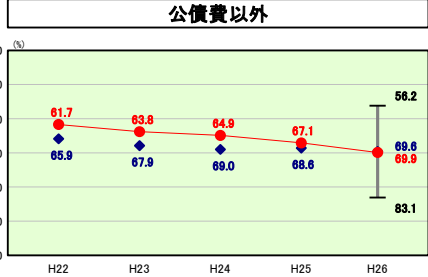
**扶助費の分析欄**  
扶助費は251,912千円の増で前年度より1.5ポイント増加している。増加の要因としては生活保護費の増加や臨時福祉給付金支給事業の実施等が挙げられる。削減が難しい費目であるが、市町村独自の事業も含め、適切な施策を実施し、財政負担の軽減に努める。



**その他の分析欄**  
前年度より0.1ポイント減少しているが、類似団体内平均値との差は1.4ポイントある。中でも繰出金の比率の高さが目立ち、特に国民健康保険事業の財政状態の悪化に伴い、赤字補てん的な繰出金が多額になっていることが大きな要因として挙げられる。今後は、予防への取組みや保険税徴収率向上等により普通会計の負担額を減らしていくよう努める。



**公債費の分析欄**  
臨時財政対策債や合併特例債の発行が増え、前年度より0.2ポイント増加している。今後も中学校や図書館建設などの教育施設整備で多額の起債が予定されており、新規の起債対象事業については、実施時期や規模を十分に検討し、対応していく必要がある。



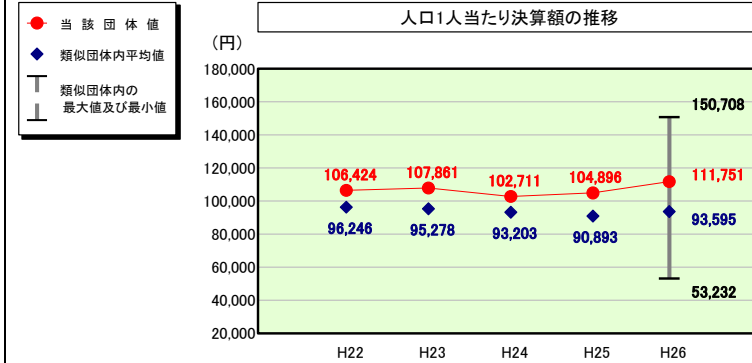
**公債費以外の分析欄**  
前年度より2.8ポイント増加し、類似団体平均値を0.3ポイント上回ったが、これは扶助費・物件費が増加したことによるものである。しかしながら、扶助費は社会保障の観点等から今後も増加するものと思われ、物件費も図書館建設や業務の外部委託などのため増加することが見込まれる。今後はさらなる分析を行い、人件費や補助費等に着目し、事務事業の総点検を進める必要がある。

# (4)-2 市町村経常経費分析表(普通会計決算)

平成26年度

大分県杵築市

## 人件費及び人件費に準ずる費用の分析



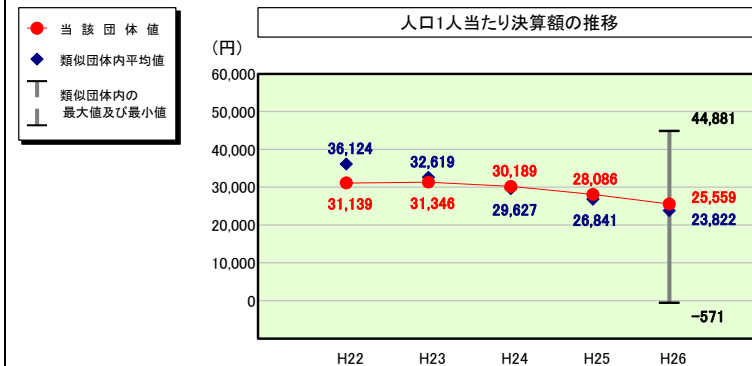
### 人件費及び人件費に準ずる費用

|                               | 当該団体決算額<br>(千円) | 人口1人当たり決算額 |            |        |
|-------------------------------|-----------------|------------|------------|--------|
|                               |                 | 当該団体 (円)   | 類似団体平均 (円) | 対比 (%) |
| 人件費                           | 2,553,351       | 82,457     | 80,825     | 2.0    |
| 賃金(物件費)                       | 373,974         | 12,077     | 6,342      | 90.4   |
| 一部事務組合負担金(補助費等)               | 365,172         | 11,793     | 8,139      | 44.9   |
| 公営企業(法適)等に対する繰出し(補助費等)        | 118,733         | 3,834      | 1,344      | 185.3  |
| 公営企業(法適)等に対する繰出し(投資及び出資金・貸付金) | -               | -          | -          | -      |
| 公営企業(法非適)等に対する繰出し(繰出金)        | 184,916         | 5,972      | 3,637      | 64.2   |
| 事業費支弁に係る職員の人件費(投資的経費)         | 40,905          | 1,321      | 1,906      | ▲30.7  |
| ▲退職金                          | ▲176,576        | ▲5,702     | ▲8,599     | ▲33.7  |
| 合計                            | 3,460,475       | 111,751    | 93,595     | 19.4   |

### 参考

|                   | 当該団体  | 類似団体平均 | 対比(差引) |
|-------------------|-------|--------|--------|
| 人口1,000人当たり職員数(人) | 9.46  | 9.13   | 0.33   |
| ラスパイレス指数          | 101.6 | 96.9   | 4.7    |

## 公債費及び公債費に準ずる費用の分析

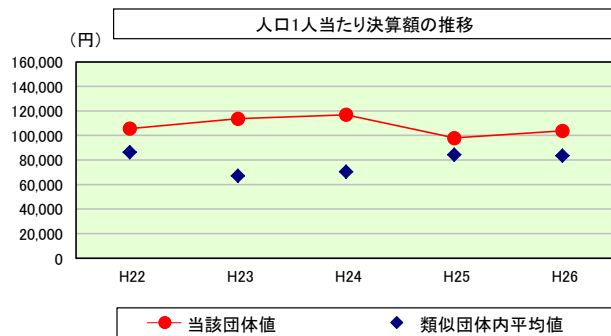


### 公債費及び公債費に準ずる費用(実質公債費比率の構成要素)

|   | 当該団体決算額<br>(千円) | 人口1人当たり決算額 |            |        |
|---|-----------------|------------|------------|--------|
|   |                 | 当該団体 (円)   | 類似団体平均 (円) | 対比 (%) |
| 元利償還金の額<br>(繰上償還額等を除く)  | 2,412,110       | 77,895     | 60,757     | 28.2   |
| 積立不足額を考慮して算定した額   | -               | -          | -          | -      |
| 満期一括償還地方債の一年当たりの元金償還金に相当するもの<br>(年度割相当額)                      | -               | -          | 12         | -      |
| 公営企業に要する経費の財源とする地方債の償還の財源に<br>充てたと認められる繰入金                    | 458,447         | 14,805     | 18,759     | ▲21.1  |
| 一部事務組合等の起こした地方債に充てたと認められる<br>補助金又は負担金                         | 12,306          | 397        | 3,072      | ▲87.1  |
| 公債費に準ずる債務負担行為に係るもの  | 982             | 32         | 1,649      | ▲98.1  |
| 一時借入金利息<br>(同一団体における会計間の現金運用に係る利子は除く)                         | -               | -          | 6          | -      |
| ▲特定財源の額   | ▲35,605         | ▲1,150     | ▲3,997     | ▲71.2  |
| ▲地方債に係る元利償還金及び準元利償還金に要する経費として<br>普通交付税の額の算定に用いる基準財政需要額に算入された額 | ▲2,056,778      | ▲66,421    | ▲56,436    | 17.7   |
| 合計  | 791,462         | 25,559     | 23,822     | 7.3    |

※平成27年度中に市町村合併した団体で、合併前の団体ごとの決算に基づく実質公債費比率を算出していない団体については、グラフを表記しない。

## (参考) 普通建設事業費の分析



### 普通建設事業費

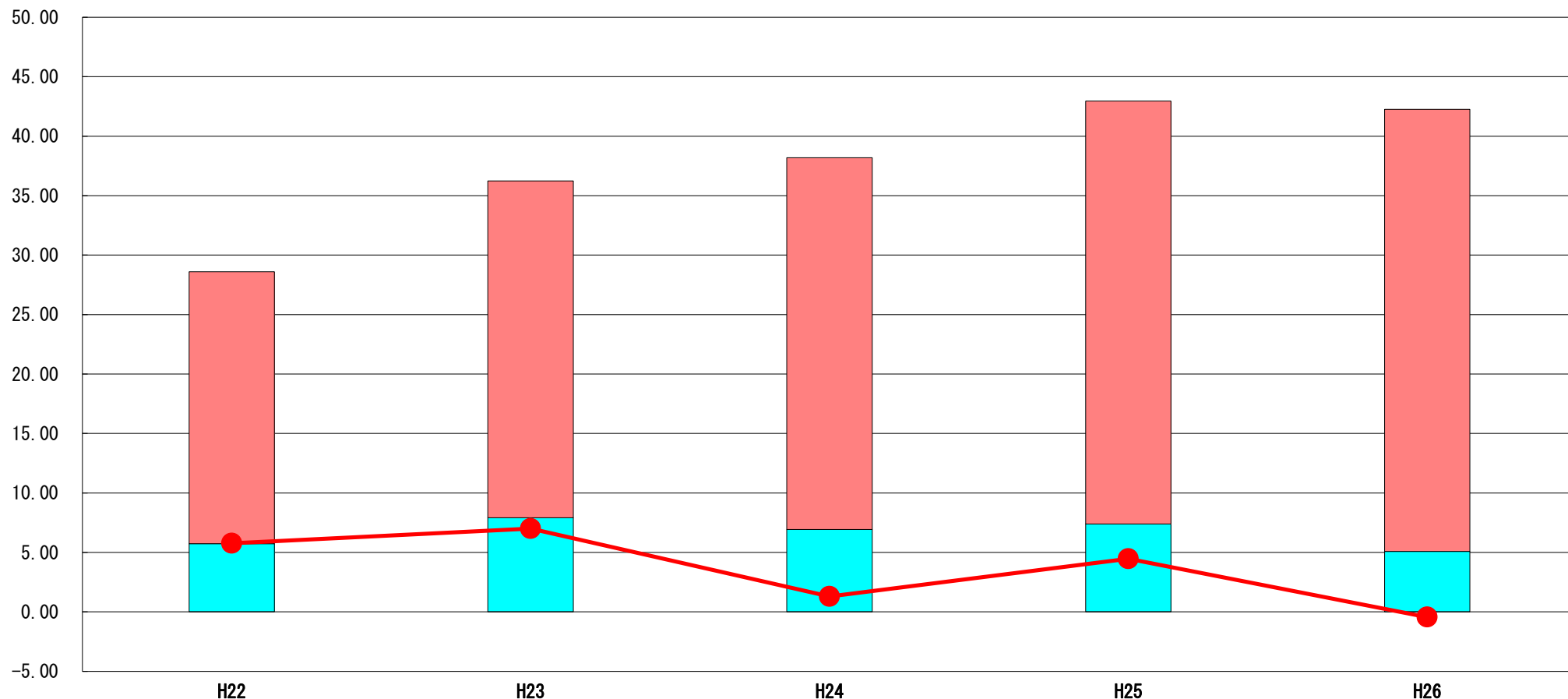
|         | 当該団体決算額<br>(千円) | 人口1人当たり決算額 |            |           |            |         |
|---------|-----------------|------------|------------|-----------|------------|---------|
|         |                 | 当該団体(円)    | 増減率(%) (A) | 類似団体平均(円) | 増減率(%) (B) | (A)-(B) |
| H22     | 3,427,042       | 105,734    | 35.6       | 86,381    | 9.3        | 26.3    |
| うち単独分   | 1,862,601       | 57,466     | 36.8       | 41,242    | ▲10.4      | 47.2    |
| H23     | 3,610,882       | 113,650    | 7.5        | 67,088    | ▲22.3      | 29.8    |
| うち単独分   | 2,091,227       | 65,820     | 14.5       | 37,146    | ▲9.9       | 24.4    |
| H24     | 3,670,319       | 116,949    | 2.9        | 70,489    | 5.1        | ▲2.2    |
| うち単独分   | 1,729,983       | 55,123     | ▲16.3      | 37,817    | 1.8        | ▲18.1   |
| H25     | 3,053,308       | 97,919     | ▲16.3      | 84,389    | 19.7       | ▲36.0   |
| うち単独分   | 1,725,178       | 55,326     | 0.4        | 44,339    | 17.2       | ▲16.8   |
| H26     | 3,211,110       | 103,698    | 5.9        | 83,623    | ▲0.9       | 6.8     |
| うち単独分   | 1,640,545       | 52,979     | ▲4.2       | 48,787    | 10.0       | ▲14.2   |
| 過去5年間平均 | 3,394,532       | 107,590    | 7.1        | 78,394    | 2.2        | 4.9     |
| うち単独分   | 1,809,907       | 57,343     | 6.2        | 41,866    | 1.7        | 4.5     |

# (5) 実質収支比率等に係る経年分析 (市町村)




平成26年度

大分県杵築市

標準財政規模比 (%)



標準財政規模比 (%)

| 区分   | 年度 | H22   | H23   | H24   | H25   | H26    |
|--|----|-------|-------|-------|-------|--------|
|  財政調整基金残高 |    | 22.86 | 28.33 | 31.26 | 35.55 | 37.17  |
|  実質収支額    |    | 5.74  | 7.91  | 6.92  | 7.40  | 5.09   |
|  実質単年度収支  |    | 5.77  | 7.00  | 1.30  | 4.46  | ▲ 0.44 |

## 分析欄

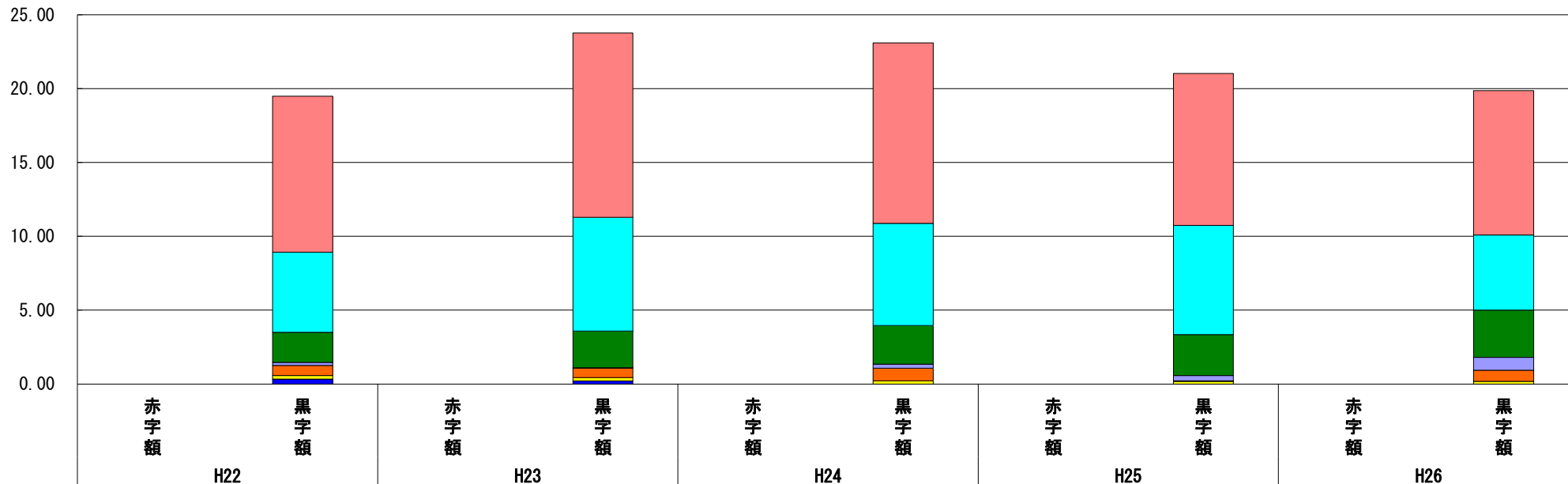
財政調整基金残高は、448,961千円の積み立てにより、標準財産規模比が1.62ポイント増加した。  
 実質収支額は、544,972千円となっており、標準財産規模比が2.31ポイント減少した。  
 実質単年度収支は、標準財政規模比で25年度から4.9ポイントの減少となった。

## (6) 連結実質赤字比率に係る赤字・黒字の構成分析（市町村）

平成26年度

大分県杵築市

標準財政規模比（％）



標準財政規模比（％）

| 会計          | 年度    |       |       |       |      |  |
|-------------|-------|-------|-------|-------|------|--|
|             | H22   | H23   | H24   | H25   | H26  |  |
| 山香病院事業会計    | 10.56 | 12.48 | 12.22 | 10.28 | 9.78 |  |
| 一般会計        | 5.42  | 7.70  | 6.92  | 7.40  | 5.09 |  |
| 水道事業会計      | 2.04  | 2.48  | 2.61  | 2.78  | 3.20 |  |
| 介護保険特別会計    | 0.21  | 0.02  | 0.27  | 0.35  | 0.87 |  |
| 国民健康保険特別会計  | 0.68  | 0.65  | 0.86  | 0.03  | 0.75 |  |
| 工業用水道事業会計   | 0.24  | 0.23  | 0.22  | 0.19  | 0.18 |  |
| 簡易水道事業特別会計  | 0.00  | 0.00  | 0.00  | 0.00  | 0.00 |  |
| 後期高齢者医療特別会計 | 0.00  | 0.00  | 0.00  | 0.00  | 0.00 |  |
| 其他会計（赤字）    | -     | -     | -     | -     | -    |  |
| 其他会計（黒字）    | 0.34  | 0.21  | 0.00  | 0.00  | 0.00 |  |

### 分析欄

22年度以降赤字額を出すこともなく、26年度も黒字を計上することができた。黒字額の大きなものは、山香病院事業会計（1,047,178千円・前年度比△65,985千円）、次いで一般会計（544,972千円・前年度比△255,918千円）となっている。

連結実質赤字比率は、△19.92%となり当面のところ「健全に財政運営できる」と判断できる。

今後、普通交付税を含め一般財源の確保が厳しい状況となる見込みであり、その場合には財政調整基金をはじめとする各種基金の活用による財政運営が求められるため、注視していく必要がある。

※平成27年度中に市町村合併した団体で、合併前の団体ごとの決算に基づく連結実質赤字比率を算出していない団体については、グラフを表記しない。

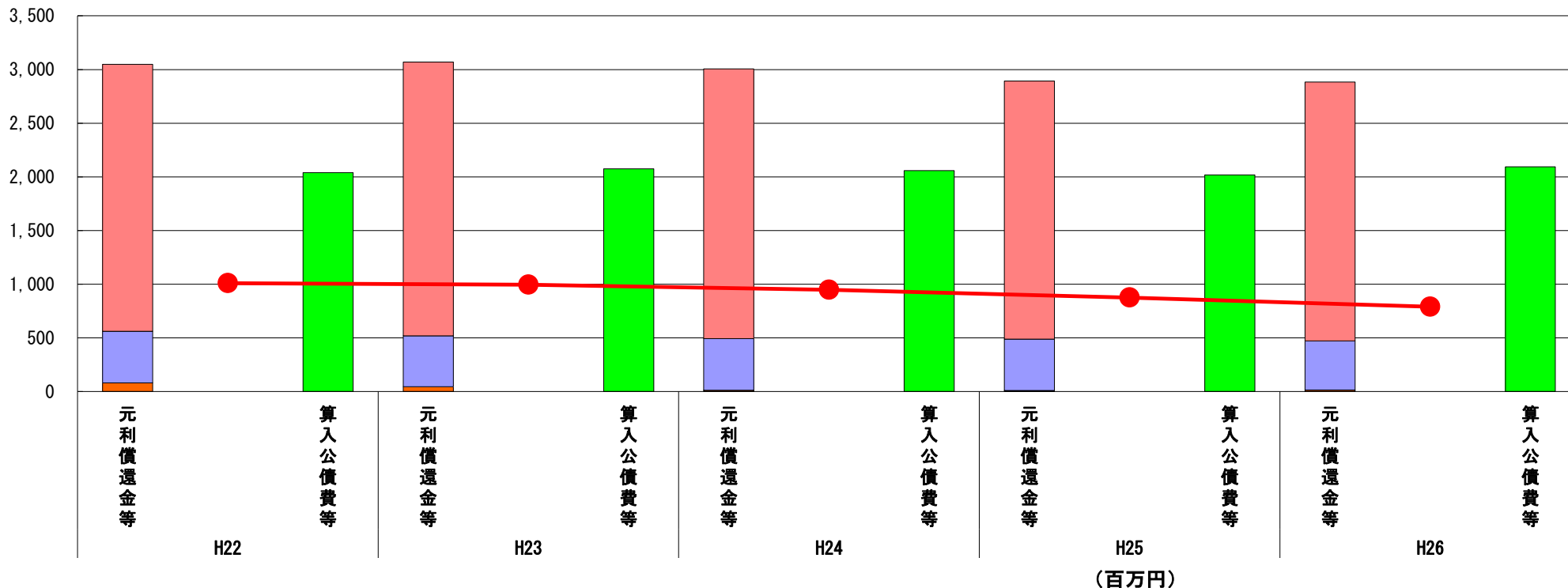


# (7) 実質公債費比率（分子）の構造（市町村）

平成26年度

大分県杵築市

(百万円)



| 分子の構造      |                          | 年度    |       |       |       |       |
|------------|--------------------------|-------|-------|-------|-------|-------|
|            |                          | H22   | H23   | H24   | H25   | H26   |
| 元利償還金等 (A) | 元利償還金                    | 2,489 | 2,551 | 2,514 | 2,405 | 2,412 |
|            | 減債基金積立不足算定額              | -     | -     | -     | -     | -     |
|            | 満期一括償還地方債に係る年度割相当額       | -     | -     | -     | -     | -     |
|            | 公営企業債の元利償還金に対する繰入金       | 480   | 474   | 482   | 479   | 458   |
|            | 組合等が起した地方債の元利償還金に対する負担金等 | 80    | 45    | 9     | 7     | 12    |
|            | 債務負担行為に基づく支出額            | -     | -     | 2     | 1     | 1     |
|            | 一時借入金の利子                 | -     | -     | -     | -     | -     |
| 算入公債費等 (B) | 算入公債費等                   | 2,040 | 2,075 | 2,059 | 2,017 | 2,093 |
| (A) - (B)  | 実質公債費比率の分子               | 1,009 | 995   | 948   | 875   | 790   |

## 分析欄

実質公債費比率は9.9%となり、前年度の10.5%から0.6ポイントの減となった。これは病院事業会計等において、過去の起債の償還終了等により、公営企業債の元利償還金に対する繰入金が前年度より20,697千円の減となったことが大きな要因となった。

今後は、大型事業により地方債現在高は増加すると予測されるため、交付税算入のある有利な起債の活用や新規発行の抑制により、実質公債費比率の上昇につながらないように対応していきたい。

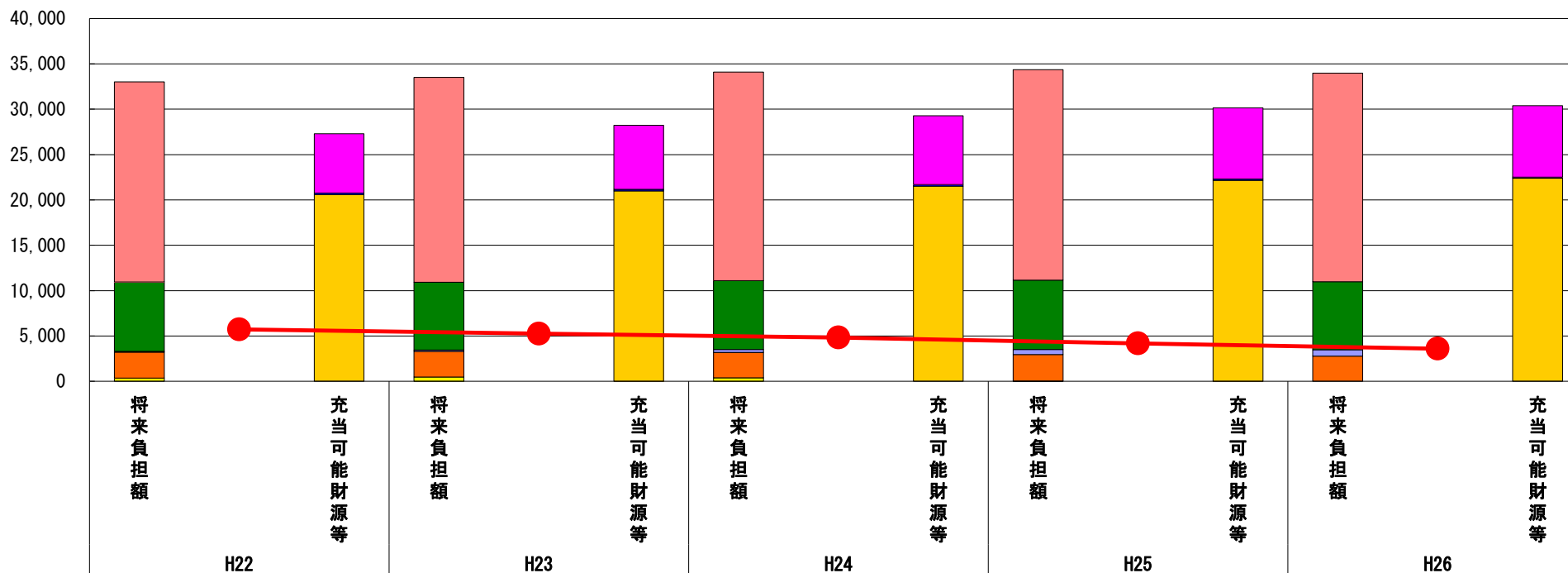
※平成27年度中に市町村合併した団体で、合併前の団体ごとの決算に基づく実質公債費比率を算出していない団体については、グラフを表記しない。

## (8) 将来負担比率（分子）の構造（市町村）

平成26年度

大分県杵築市

(百万円)



(百万円)

| 分子の構造       |                 | 年度 | H22    | H23    | H24    | H25    | H26    |
|-------------|-----------------|----|--------|--------|--------|--------|--------|
| 将来負担額 (A)   | 一般会計に係る地方債の現在高  |    | 22,060 | 22,584 | 23,007 | 23,183 | 22,985 |
|             | 債務負担行為に基づく支出予定額 |    | -      | -      | -      | -      | -      |
|             | 公営企業債等繰入見込額     |    | 7,632  | 7,460  | 7,582  | 7,670  | 7,522  |
|             | 組合等負担等見込額       |    | 99     | 141    | 337    | 552    | 685    |
|             | 退職手当見込額         |    | 2,866  | 2,848  | 2,787  | 2,908  | 2,784  |
|             | 設立法人等の負債額等負担見込額 |    | 352    | 469    | 388    | 36     | 1      |
|             | 連結実質赤字額         |    | -      | -      | -      | -      | -      |
|             | 組合等連結実質赤字額負担見込額 |    | -      | -      | -      | -      | -      |
| 充当可能財源等 (B) | 充当可能基金          |    | 6,521  | 7,077  | 7,588  | 7,869  | 7,871  |
|             | 充当可能特定歳入        |    | 199    | 174    | 176    | 154    | 117    |
|             | 基準財政需要額算入見込額    |    | 20,569 | 20,991 | 21,510 | 22,145 | 22,388 |
| (A) - (B)   | 将来負担比率の分子       |    | 5,720  | 5,259  | 4,826  | 4,180  | 3,601  |

### 分析欄

将来負担比率は41.6%と早期健全化基準の350%を下回っている。

将来負担額については33,977,002千円となり、前年度より減少している。要因としては、地方債現在高の減少、公営企業債等繰入見込額の減少、退職手当見込額の減少、第三セクター等の負債負担見込額の減少等である。

また、充当可能財源等については、30,376,447千円となり、基準財政需要額算入見込額や充当可能基金が増加したことなどから増加している。

以上のことから、将来負担比率は良好な数値となっているが、今後も基金の積増し及び将来世代への負担軽減が図れるよう財政運営に努める。

※平成27年度中に市町村合併した団体で、合併前の団体ごとの決算に基づく将来負担比率を算出していない団体については、グラフを表記しない。