

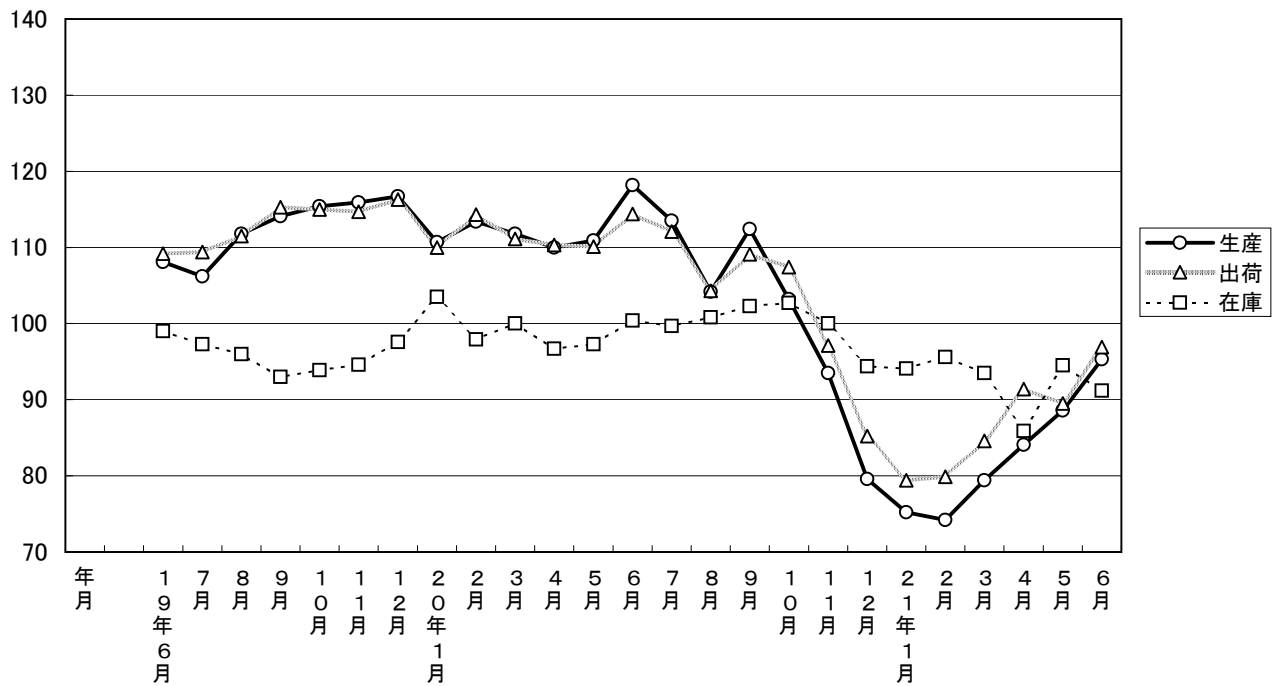
# 大分県鋳工業指数

平成17年基準

平成21年6月分

大分県鋳工業指数の推移(季節調整済指数)

平成17年=100



## 平成21年 6月の鉱工業指数

平成17年=100

区 分		季節調整済指数		原 指 数	
			前月比 (%)		前年同月 比 (%)
大分県	生 産	95.3	7.6	100.8	▲ 19.0
	出 荷	96.9	8.3	98.0	▲ 14.5
	在 庫	91.2	▲ 3.5	88.3	▲ 9.2
全 国	生 産	80.9	2.3	83.2	▲ 23.5
	出 荷	81.7	3.5	84.0	▲ 22.6
	在 庫	95.3	▲ 1.1	95.2	▲ 10.3
九 州	生 産	88.3	4.9	89.6	▲ 20.1
	出 荷	88.1	4.5	89.8	▲ 19.6
	在 庫	107.8	▲ 0.3	106.9	▲ 1.5

※九州は速報値

### 概況

#### [生産]

生産指数(季節調整済指数)は95.3(前月比7.6%)となり、4か月連続で上昇した。原指数による前年同月比は▲19.0%と、11か月連続で低下した。

業種別に生産動向をみると、前月に比べ上昇した業種は「鉄鋼業」、「一般機械工業」、「電気機械工業」など12業種で、横ばいは1業種、一方低下した業種は「プラスチック製品工業」、「非鉄金属工業」、「繊維工業」など7業種となっている。

#### [出荷]

出荷指数(季節調整済指数)は96.9(前月比8.3%)となり、2か月ぶりに上昇した。原指数による前年同月比は▲14.5%と、11か月連続で低下した。

業種別に出荷動向をみると、前月に比べ上昇した業種は「鉄鋼業」、「一般機械工業」、「石油製品工業」の14業種で、一方低下した業種は「非鉄金属工業」、「情報通信機械工業」、「プラスチック製品工業」など6業種となっている。

#### [在庫]

在庫指数(季節調整済指数)は91.2(前月比▲3.5%)となり、2か月ぶりに低下した。原指数による前年同月比は▲9.2%と、7か月連続で低下した。

業種別に在庫動向をみると、前月に比べ上昇した業種は「電子部品・デバイス工業」、「その他製品工業」、「輸送機械工業」など8業種で、一方低下した業種は「一般機械工業」、「食料品工業」、「繊維工業」など10業種となっている。

#### [全国の製造工業生産予測指数]

平成21年7月は前月比1.6%の上昇、8月は同3.3%の上昇であった。

## 業種動向

前月に比べ目立った動きを示したものは、次のとおりである。

### [生産]

#### 上昇業種

業 種 名	前年 同月比(%)	前月比(%)		寄 与 率
		前月	今月	
鉄 鋼 業	▲ 26.5	15.5	36.9	46.8
一 般 機 械 工 業	▲ 24.5	▲ 20.7	30.6	19.1
電 気 機 械 工 業	▲ 20.5	9.2	15.4	2.2

#### 低下業種

業 種 名	前年 同月比(%)	前月比(%)		寄 与 率
		前月	今月	
プラスチック製品工業	▲ 8.2	28.2	▲ 11.0	-2.5
非鉄金属工業	▲ 21.9	9.1	▲ 10.7	-11.9
織 維 工 業	▲ 59.5	▲ 17.1	▲ 6.8	-0.2

### [出荷]

#### 上昇業種

業 種 名	前年 同月比(%)	前月比(%)		寄 与 率
		前月	今月	
鉄 鋼 業	▲ 25.6	▲ 4.4	57.8	50.1
一 般 機 械 工 業	▲ 20.0	▲ 15.4	34.8	14.9
石 油 製 品 工 業	46.7	▲ 13.0	18.8	30.9

#### 低下業種

業 種 名	前年 同月比(%)	前月比(%)		寄 与 率
		前月	今月	
非鉄金属工業	▲ 20.4	3.7	▲ 11.6	-9.0
情報通信機械工業	▲ 27.6	▲ 1.0	▲ 11.3	-21.5
プラスチック製品工業	▲ 9.3	24.6	▲ 9.9	-2.2

### [在庫]

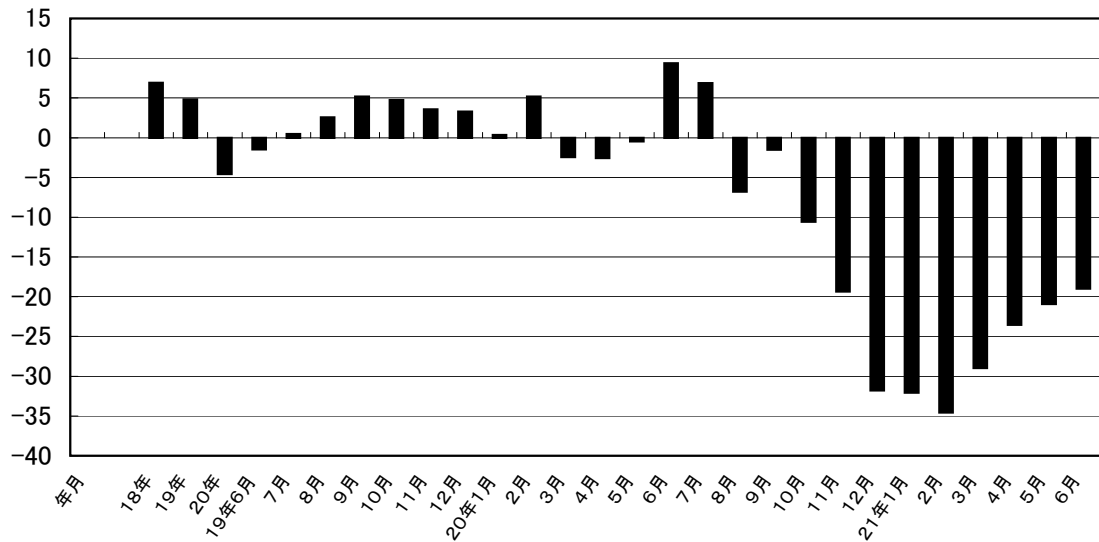
#### 上昇業種

業 種 名	前年 同月比(%)	前月比(%)		寄 与 率
		前月	今月	
電子部品・デバイス工業	▲ 83.0	41.8	112.8	-11.7
その他製品工業	▲ 28.6	▲ 40.4	83.6	-0.2
輸 送 機 械 工 業	▲ 51.0	▲ 56.8	63.2	-2.4

#### 低下業種

業 種 名	前年 同月比(%)	前月比(%)		寄 与 率
		前月	今月	
一 般 機 械 工 業	▲ 65.0	212.7	▲ 12.8	2.2
食 料 品 工 業	▲ 2.9	17.8	▲ 12.2	8.4
織 維 工 業	▲ 38.8	▲ 3.2	▲ 12.0	1.4

## 鉦工業生産指数前年同月比(%)



## 大分県鉦工業指数の推移

(季節調整済指数 平成17年=100)

年月	生産			出荷			在庫		
	指数	前月比	前年同月比 (%)	指数	前月比	前年同月比 (%)	指数	前月比	前年同月比 (%)
18年	106.9	—	6.9	106.7	—	6.7	103.5	—	3.5
19年	112.1	—	4.8	112.2	—	5.1	96.8	—	▲ 6.5
20年	107.0	—	▲ 4.5	107.4	—	▲ 4.3	99.7	—	3.0
19年6月	108.1	▲ 3.0	▲ 1.5	109.2	▲ 2.9	1.7	99.0	1.7	▲ 2.6
7月	106.2	▲ 1.8	0.5	109.4	0.2	1.8	97.3	▲ 1.7	▲ 2.8
8月	111.8	5.3	2.6	111.5	1.9	2.8	96.0	▲ 1.3	▲ 3.8
9月	114.1	2.1	5.2	115.3	3.4	7.0	93.0	▲ 3.1	▲ 9.4
10月	115.4	1.1	4.7	115.0	▲ 0.3	3.1	93.9	1.0	▲ 6.3
11月	115.9	0.4	3.6	114.7	▲ 0.3	3.2	94.6	0.7	▲ 6.3
12月	116.7	0.7	3.3	116.3	1.4	2.2	97.6	3.2	▲ 4.4
20年1月	110.7	▲ 5.1	0.4	110.0	▲ 5.4	1.9	103.5	6.0	3.5
2月	113.4	2.4	5.2	114.3	3.9	3.4	97.9	▲ 5.4	4.7
3月	111.8	▲ 1.4	▲ 2.4	111.1	▲ 2.8	▲ 0.8	100.0	2.1	0.1
4月	110.0	▲ 1.6	▲ 2.6	110.3	▲ 0.7	▲ 1.5	96.7	▲ 3.3	▲ 2.6
5月	110.9	0.8	▲ 0.4	110.1	▲ 0.2	▲ 2.1	97.3	0.6	0.0
6月	118.2	6.6	9.3	114.4	3.9	4.8	100.4	3.2	1.4
7月	113.5	▲ 4.0	6.9	112.1	▲ 2.0	2.5	99.7	▲ 0.7	2.5
8月	104.2	▲ 8.2	▲ 6.8	104.3	▲ 7.0	▲ 6.5	100.8	1.1	5.0
9月	112.4	7.9	▲ 1.5	109.1	4.6	▲ 5.4	102.3	1.5	10.0
10月	103.2	▲ 8.2	▲ 10.6	107.4	▲ 1.6	▲ 6.6	102.7	0.4	9.4
11月	93.5	▲ 9.4	▲ 19.3	97.1	▲ 9.6	▲ 15.3	100.0	▲ 2.6	5.7
12月	79.6	▲ 14.9	▲ 31.8	85.2	▲ 12.3	▲ 26.7	94.4	▲ 5.6	▲ 3.3
21年1月	75.2	▲ 5.5	▲ 32.1	79.4	▲ 6.8	▲ 27.8	94.1	▲ 0.3	▲ 9.1
2月	74.2	▲ 1.3	▲ 34.6	79.9	0.6	▲ 30.1	95.6	1.6	▲ 2.3
3月	79.4	7.0	▲ 29.0	84.6	5.9	▲ 23.9	93.5	▲ 2.2	▲ 6.5
4月	84.1	5.9	▲ 23.5	91.4	8.0	▲ 17.1	85.9	▲ 8.1	▲ 11.2
5月	88.6	5.4	▲ 20.9	89.5	▲ 2.1	▲ 19.9	94.5	10.0	▲ 2.9
6月	95.3	7.6	▲ 19.0	96.9	8.3	▲ 14.5	91.2	▲ 3.5	▲ 9.2

## 主要業種動向

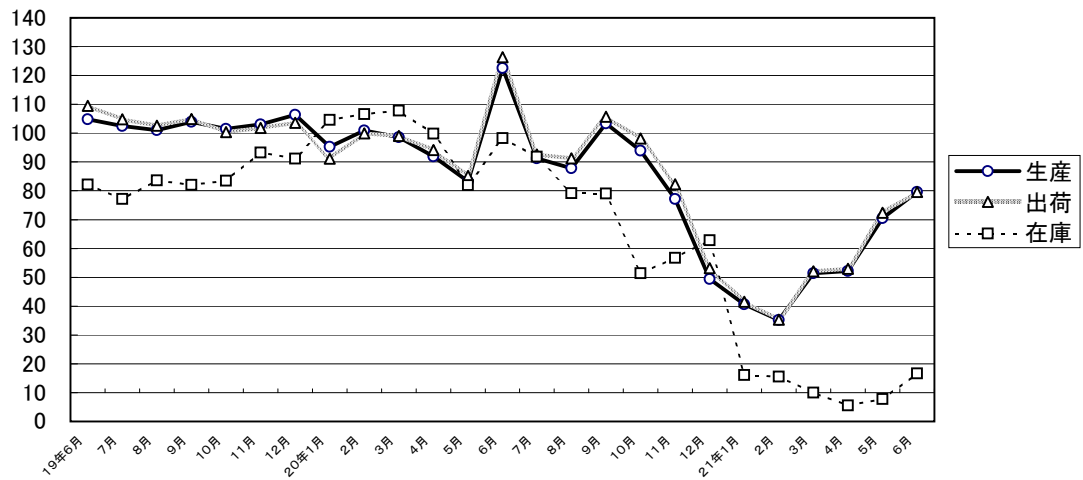
平成21年 6月分

(季節調整済指数 平成17年=100)

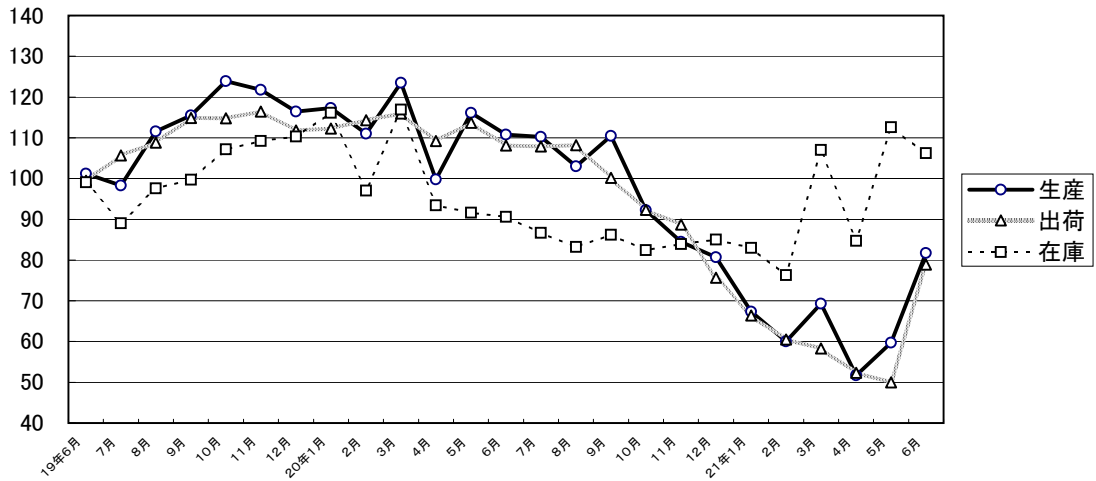
業 種 名	生 産			出 荷			在 庫		
	指 数	前月比 (%)	前年同月 比 (%)	指 数	前月比 (%)	前年同月 比 (%)	指 数	前月比 (%)	前年同月 比 (%)
電子部品・デバイス工業	79.6	12.9	▲ 35.3	79.6	9.9	▲ 37.2	16.6	112.8	▲ 83.0
鉄鋼業	81.7	36.9	▲ 26.5	78.9	57.8	▲ 25.6	106.2	▲ 5.7	17.2
情報通信機械工業	111.3	▲ 5.7	▲ 27.8	115.0	▲ 11.3	▲ 27.6	-	-	-
化学工業	102.3	11.6	▲ 1.4	90.4	5.1	▲ 4.1	92.5	▲ 1.5	▲ 15.2
精密機械工業	141.3	5.6	16.8	143.3	9.6	21.5	142.9	▲ 6.7	27.2

## 主要業種の推移(季節調整済指数 平成17年=100)

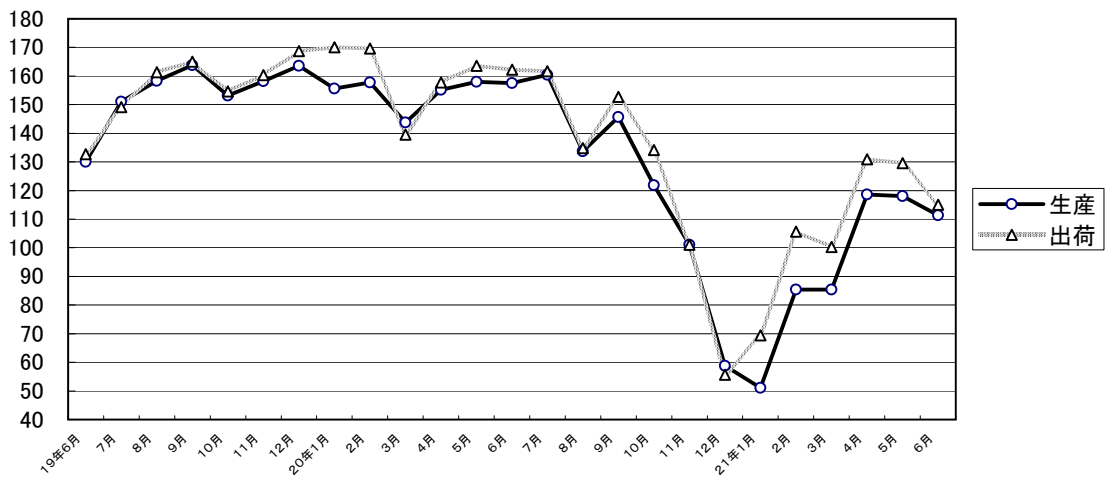
### 電子部品・デバイス工業



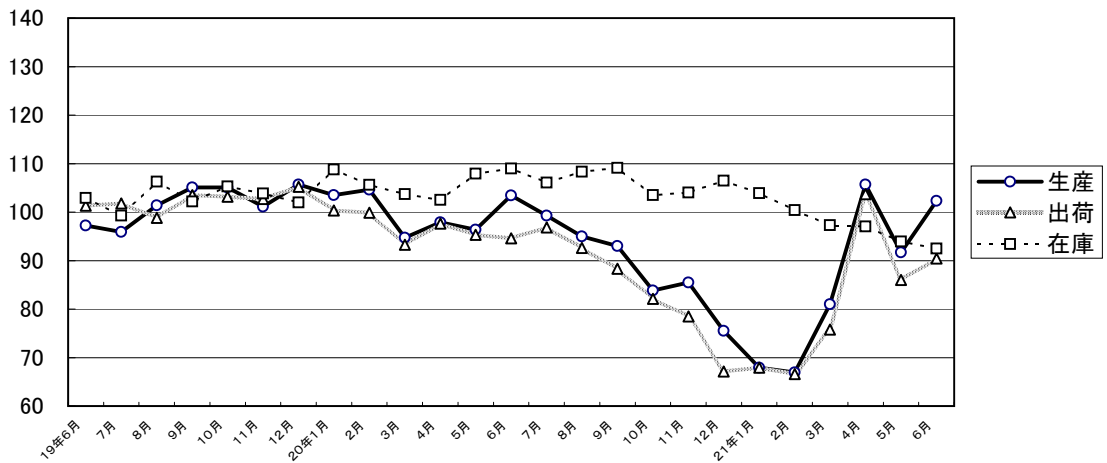
### 鉄鋼業



### 情報通信機械工業



### 化学工業



### 精密機械工業

