

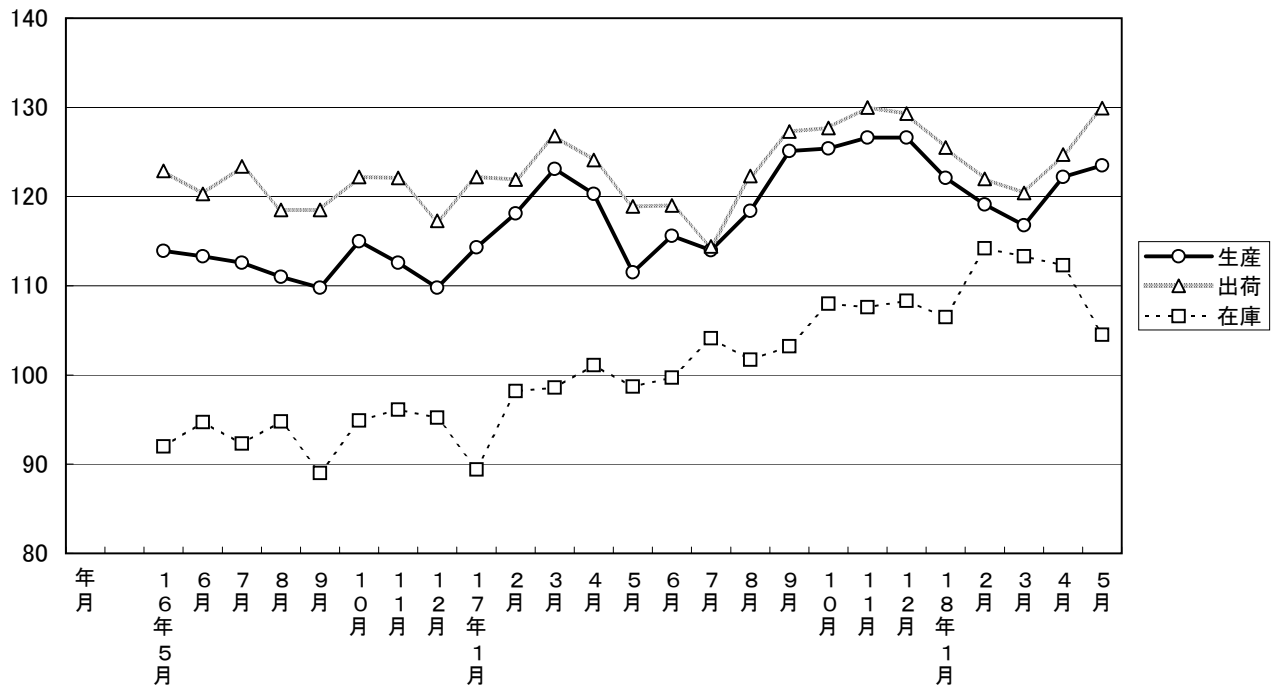
# 大分県鋳工業指数

平成12年基準

平成18年5月分

大分県鋳工業指数の推移(季節調整済指数)

平成12年=100



## 平成18年5月の鉱工業指数

平成12年=100

区 分		季節調整済指数		原 指 数	
			前月比 (%)		前年同月 比 (%)
大分県	生 産	123.5	1.1	125.1	11.8
	出 荷	129.9	4.2	127.7	10.8
	在 庫	104.5	▲ 6.9	102.9	5.9
全 国	生 産	103.7	▲ 1.3	98.3	3.9
	出 荷	107.8	▲ 1.4	99.8	6.5
	在 庫	93.4	▲ 1.5	93.8	1.3
九 州	生 産	108.4	0.9	103.4	7.3
	出 荷	110.6	1.1	104.0	6.7
	在 庫	94.7	0.0	96.1	9.3

※九州は速報値

### 概況

#### [生産]

生産指数(季節調整済指数)は123.5となり、前月比は1.1%の上昇となった。また、原指数による前年同月比は11.8%の上昇となり、2カ月連続の上昇となった。

業種別に生産動向を見ると、前月に比べ上昇した業種は「化学工業」、「輸送機械工業」、「電気機械工業」など9業種で、一方低下した業種は「精密機械工業」、「鉄鋼業」、「石油製品工業」など9業種となっている。

#### [出荷]

出荷指数(季節調整済指数)は129.9となり、前月比は4.2%の上昇となった。また、原指数による前年同月比は10.8%の上昇となり、2カ月連続の上昇となった。

業種別に出荷動向をみると、前月に比べ上昇した業種は「化学工業」、「輸送機械工業」、「窯業・土石製品工業」など8業種で、一方低下した業種は「精密機械工業」、「石油製品工業」、「家具工業」など10業種となっている。

#### [在庫]

在庫指数(季節調整済指数)は104.5となり、前月比は▲6.9%の低下となった。また、原指数による前年同月比は5.9%の上昇となり、16カ月連続の上昇となった。

業種別に在庫動向をみると、前月に比べ上昇した業種は「精密機械工業」、「パルプ・紙・紙加工品工業」、「木材・木製品工業」など4業種で、一方低下した業種は「非鉄金属工業」、「一般機械工業」、「プラスチック製品工業」など13業種となっている。

#### [全国の製造工業生産予測指数]

6月は前月比2.7%の上昇、7月は同1.1%の上昇を予測している。

## 業種動向

前月に比べ目立った動きを示したものは、次のとおりである。

### [生産]

#### 上昇業種

業 種 名	前年 同月比(%)	前月比(%)		寄 与 率
		前月	今月	
化 学 工 業	13.5	27.0	18.3	111.4
輸 送 機 械 工 業	▲ 0.1	▲ 1.3	11.6	32.5
電 気 機 械 工 業	25.4	7.0	5.3	235.1

#### 低下業種

業 種 名	前年 同月比(%)	前月比(%)		寄 与 率
		前月	今月	
精 密 機 械 工 業	4.6	9.2	▲ 21.5	-140.4
鉄 鋼 業	▲ 0.3	14.5	▲ 14.0	-136.5
石 油 製 品 工 業	▲ 13.1	9.8	▲ 13.7	-32.1

### [出荷]

#### 上昇業種

業 種 名	前年 同月比(%)	前月比(%)		寄 与 率
		前月	今月	
化 学 工 業	8.3	▲ 3.5	58.7	100.7
輸 送 機 械 工 業	▲ 0.1	▲ 1.5	11.7	8.7
窯業・土石製品工業	5.9	▲ 4.0	6.0	4.4

#### 低下業種

業 種 名	前年 同月比(%)	前月比(%)		寄 与 率
		前月	今月	
精 密 機 械 工 業	▲ 2.1	15.6	▲ 27.2	-23.8
石 油 製 品 工 業	▲ 7.0	10.9	▲ 13.3	-23.2
家 具 工 業	▲ 26.7	4.0	▲ 11.5	-0.7

### [在庫]

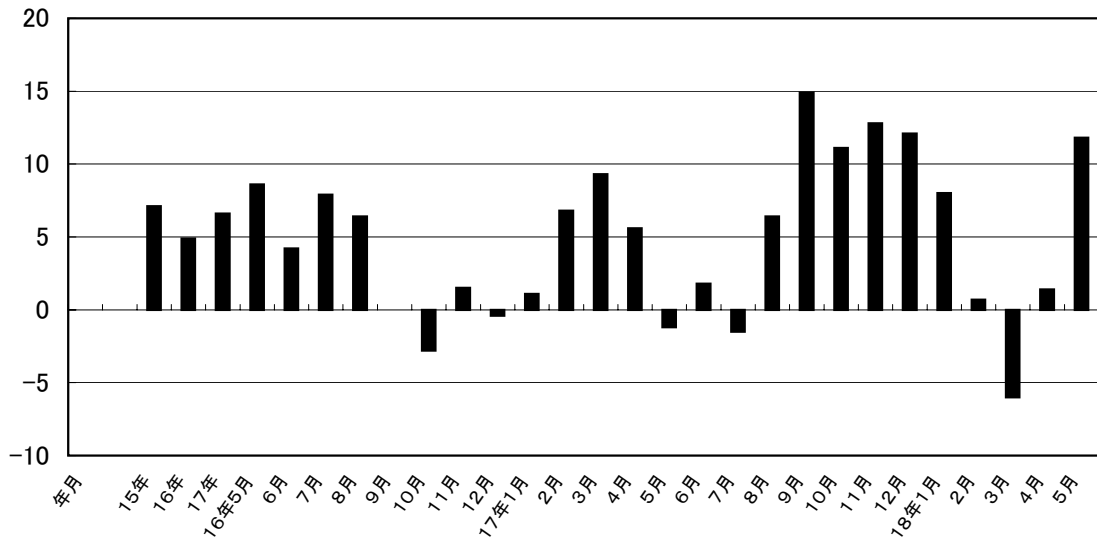
#### 上昇業種

業 種 名	前年 同月比(%)	前月比(%)		寄 与 率
		前月	今月	
精 密 機 械 工 業	1.0	▲ 4.2	9.1	-1.3
パルプ・紙・紙加工品工業	▲ 22.4	▲ 0.8	7.8	-1.7
木 材 ・ 木 製 品 工 業	4.2	6.0	3.3	-1.5

#### 低下業種

業 種 名	前年 同月比(%)	前月比(%)		寄 与 率
		前月	今月	
非 鉄 金 属 工 業	12.2	▲ 13.2	▲ 18.0	13.8
一 般 機 械 工 業	▲ 38.0	▲ 30.3	▲ 16.7	0.6
プラスチック製品工業	▲ 1.0	2.5	▲ 9.4	24.8

## 鉍工業生産指数前年同月比(%)



## 大分県鉍工業指数の推移

(季節調整済指数 平成12年=100)

年月	生産			出荷			在庫		
	指数	前月比	前年同月比 (%)	指数	前月比	前年同月比 (%)	指数	前月比	前年同月比 (%)
15年	107.1	—	7.1	113.7	—	6.9	92.6	—	▲ 9.9
16年	112.4	—	4.9	120.9	—	6.3	92.6	—	0.0
17年	119.8	—	6.6	123.5	—	2.2	101.6	—	9.7
16年5月	113.9	▲ 0.9	8.6	122.9	▲ 1.3	10.4	92.0	▲ 0.9	▲ 0.5
6月	113.3	▲ 0.5	4.2	120.3	▲ 2.1	4.5	94.7	2.9	▲ 2.0
7月	112.6	▲ 0.6	7.9	123.4	2.6	10.4	92.3	▲ 2.5	1.2
8月	111.0	▲ 1.4	6.4	118.5	▲ 4.0	7.9	94.8	2.7	4.6
9月	109.8	▲ 1.1	0.0	118.5	0.0	2.7	89.0	▲ 6.1	▲ 2.4
10月	115.0	4.7	▲ 2.8	122.2	3.1	▲ 2.0	94.9	6.6	4.4
11月	112.6	▲ 2.1	1.5	122.1	▲ 0.1	6.4	96.1	1.3	▲ 1.5
12月	109.8	▲ 2.5	▲ 0.4	117.3	▲ 3.9	▲ 0.7	95.2	▲ 0.9	0.9
17年1月	114.3	4.1	1.1	122.2	4.2	2.4	89.4	▲ 6.1	▲ 0.6
2月	118.1	3.3	6.8	121.9	▲ 0.2	3.0	98.2	9.8	7.7
3月	123.1	4.2	9.3	126.8	4.0	4.3	98.6	0.4	8.9
4月	120.3	▲ 2.3	5.6	124.1	▲ 2.1	0.4	101.1	2.5	10.2
5月	111.5	▲ 7.3	▲ 1.2	118.9	▲ 4.2	▲ 2.7	98.7	▲ 2.4	6.3
6月	115.6	3.7	1.8	119.0	0.1	▲ 2.5	99.7	1.0	6.0
7月	114.0	▲ 1.4	▲ 1.5	114.4	▲ 3.9	▲ 9.2	104.1	4.4	13.3
8月	118.4	3.9	6.4	122.3	6.9	3.1	101.7	▲ 2.3	7.0
9月	125.1	5.7	14.9	127.3	4.1	7.8	103.2	1.5	15.1
10月	125.4	0.2	11.1	127.7	0.3	5.5	108.0	4.7	14.4
11月	126.6	1.0	12.8	130.0	1.8	7.4	107.6	▲ 0.4	12.9
12月	126.6	0.0	12.1	129.3	▲ 0.5	7.1	108.3	0.7	14.5
18年1月	122.1	▲ 3.6	8.0	125.5	▲ 2.9	3.8	106.5	▲ 1.7	19.0
2月	119.1	▲ 2.5	0.7	122.0	▲ 2.8	0.5	114.2	7.2	16.3
3月	116.8	▲ 1.9	▲ 6.0	120.4	▲ 1.3	▲ 6.4	113.3	▲ 0.8	14.9
4月	122.2	4.6	1.4	124.7	3.6	0.9	112.3	▲ 0.9	11.0
5月	123.5	1.1	11.8	129.9	4.2	10.8	104.5	▲ 6.9	5.9

※年指数は原指数。18年4月以前の指数は、既公表済数値を年間補正した数値です。

## 主要業種動向

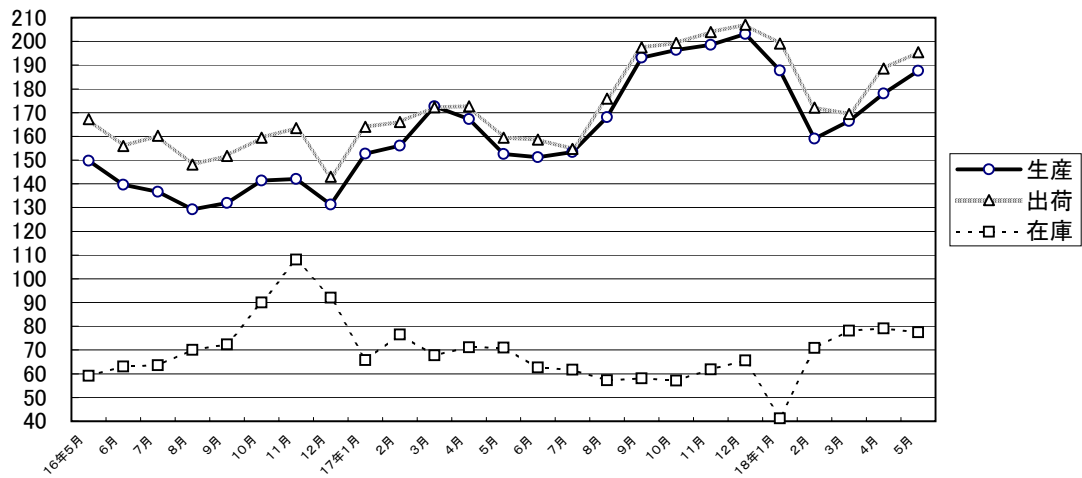
平成18年5月分

(季節調整済指数 平成12年=100)

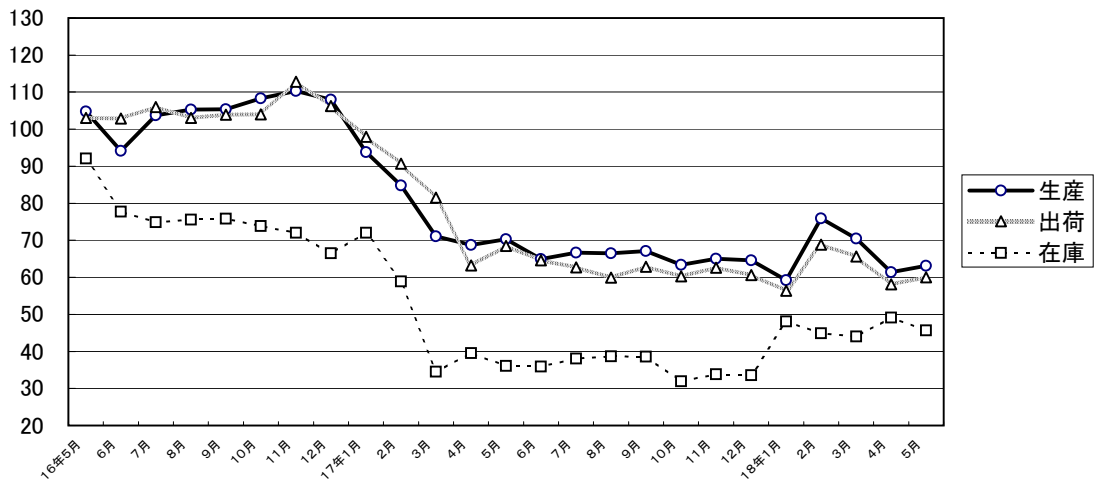
業 種 名	生 産			出 荷			在 庫		
	指 数	前月比 (%)	前年同月 比 (%)	指 数	前月比 (%)	前年同月 比 (%)	指 数	前月比 (%)	前年同月 比 (%)
電気機械工業	187.6	5.3	25.4	195.4	3.6	24.9	77.5	▲ 2.0	9.2
食料品・たばこ工業	63.1	2.8	▲ 10.7	60.0	3.3	▲ 11.4	45.7	▲ 6.9	26.3
化学工業	97.4	18.3	13.5	127.1	58.7	8.3	98.1	▲ 8.7	9.5
鉄鋼業	119.7	▲ 14.0	▲ 0.3	129.1	▲ 3.8	▲ 0.5	97.2	▲ 6.2	10.1
精密機械工業	80.0	▲ 21.5	4.6	74.0	▲ 27.2	▲ 2.1	107.2	9.1	1.0

## 主要業種の推移(季節調整済指数 平成12年=100)

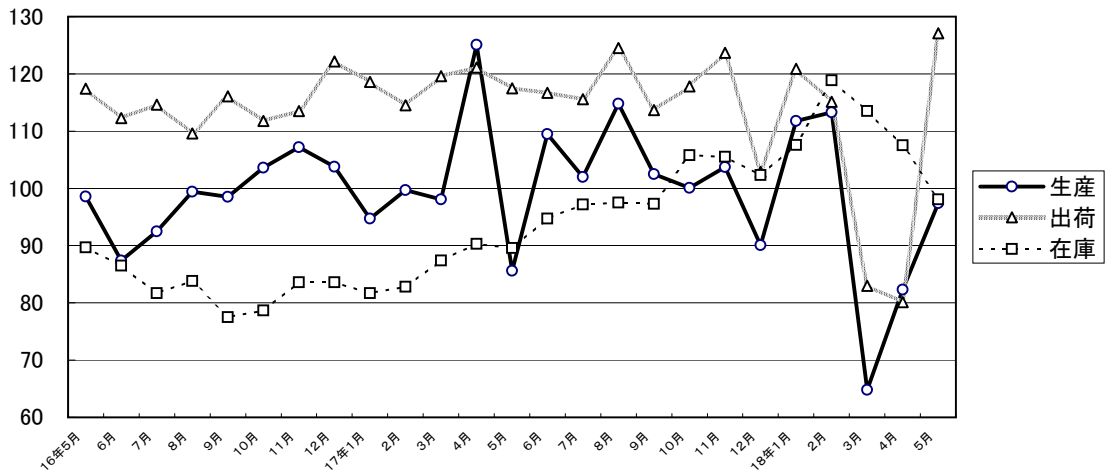
### 電気機械工業



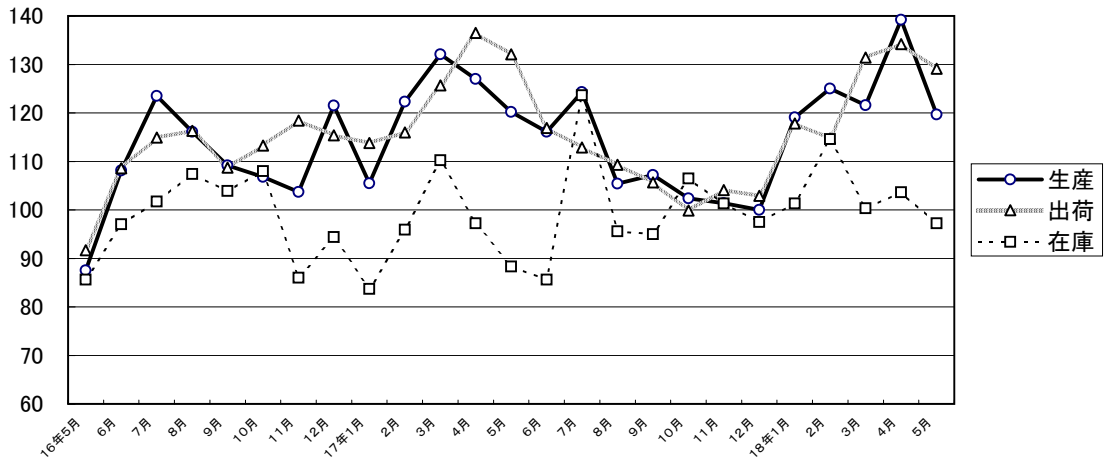
### 食料品・たばこ工業



### 化学工業



### 鉄鋼業



### 精密機械工業

